

IHSG: 6,148.74 (-0.47%)



IHSG Statistics

Vol (Mil Lembar): 6,514

Prev: 6,177.99

Value (Rp Miliar): 5,693

Low - High: 6,128 - 6,183 **Frequency: 474,665**

SUMMARY

IHSG ditutup melemah. IHSG ditutup melemah di level **6,148.74 (-0.47%)**, pelemahan didorong oleh Mining **(-2.84%)** dan Infrastructure **(-0.85%)**. IHSG ditutup melemah setelah diakibatkan dari ketidakpastian dari kelanjutan negosiasi Amerika Serikat dan China selain itu juga didorong oleh kekhawatiran dari resesi dan kondisi politik di Hong Kong.

Bursa Amerika Serikat ditutup Bercampur. Dow Jones ditutup **27,691.49 (+0.04%)**, NASDAQ ditutup **8,464.28 (-0.13%)**, S&P 500 ditutup **3,087.01 (-0.20%)**. Bursa saham US ditutup bercampur dan cenderung melemah setelah eskalasi kerusuhan di Hong Kong dan ketidakpastian dari perdagangan antara US dan China. Presiden Trump membantah pernyataan dari menteri perdagangan China bahwa US tidak menyetujui untuk membatalkan semua tariff yang telah diberikan kepada China meskipun salah satu petinggi US mengatakan mereka menyetujuinya. Kasus penembakan pendemo di Hongkong oleh polisi telah memberikan ketegangan sosial dan memberikan kecemasan pada investor. Bursa saham Asia dibuka sedikit menguat dan dan masih terbawa ketegangan dari Hongkong.

IHSG diprediksi Melemah

Resistance 2 : 6,208











Resistance 1 : 6,179

Support 1 : 6,124

Support 2 : 6,098

IHSG diprediksi melemah, secara teknikal indikator MACD masih mengindikasikan trend distribusi menunjukkan potensi pelemahan. Indikator stochastic bergerak di sekitar area oversold mengindikasikan trend pelemahan mulai terbatas.

Commodity	Last	Change	Change (%)
Gold	1,455.7	-5.490	-0.38%
Silver	16.808	0.006	0.04%
Copper	2.661	-0.025	-0.93%
Nickel	15,568	-617.500	-3.82%
Oil (WTI)	56.64	-0.480	-0.84%
Brent Oil	62.260	-0.250	-0.40%
Nat Gas	2.643	-0.042	-1.56%
Coal (ICE)	67.0	0.150	0.22%
CPO (Myr)	2,573	45.000	1.78%

Country Index	Last	Change	Change (%)
JCI 	6,148.74	-29	-0.47%
NIKKEI 	23,331.84	-60	-0.26%
HSI 	26,926.55	-725	-2.62%
DJIA 	27,691.49	10	0.04%
NASDAQ 	8,464.28	-11	-0.13%
S&P 500 	3,087.01	-6	-0.20%
EIDO 	24.95	-0.19	-0.76%
FTSE 	7,328.54	-31	-0.42%
CAC 40 	5,893.82	4	0.07%
DAX 	13,198.37	-30	-0.23%

Major Currencies	Last	Change	Change (%)
USD/IDR	14,063.00	49.000	0.35%
SGD/IDR	10,335.51	31.100	0.30%
USD/JPY	109.05	-0.160	-0.15%
EUR/USD	1.1035	0.001	0.12%
USD/HKD	7.8260	-0.003	-0.04%
USD/CNY	7.0106	0.015	0.21%

Top Gainers	Last	Change	Change (%)
SCMA	1,275	100	8.51%
INDF	7,925	175	2.26%
TPIA	9,300	200	2.20%
TKIM	12,000	200	1.69%
ITMG	13,100	200	1.55%

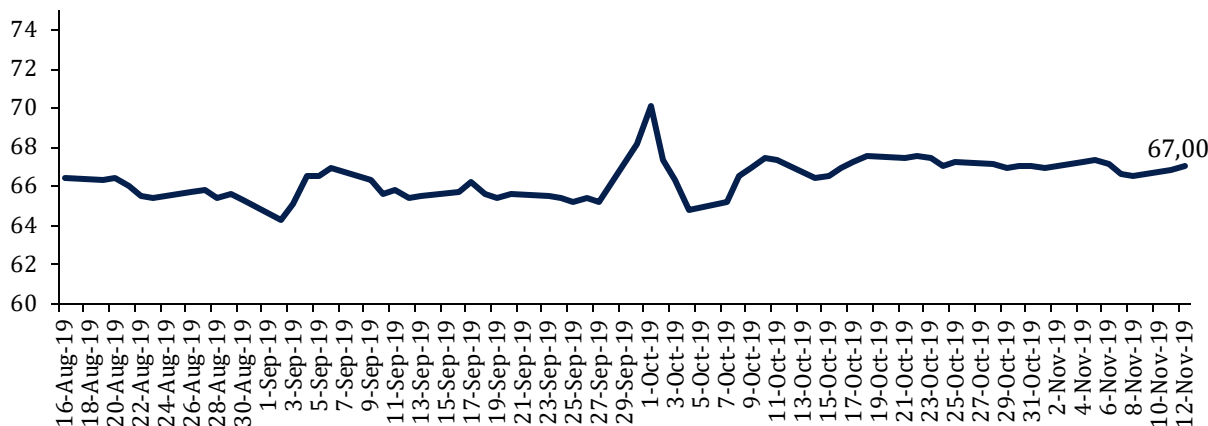
Top Losers	Last	Change	Change (%)
EXCL	3,300	-150	-4.35%
CPIN	7,275	-325	-4.28%
MNCN	1,440	-55	-3.68%
INCO	3,440	-120	-3.37%
WIKA	1,890	-55	-2.83%

Top Value	Last	Change	Change %
BBRI	4,000	10	0.25%
BBCA	31,475	75	0.24%
TLKM	4,100	-10	-0.24%
BMRI	7,050	-50	-0.70%
ASII	6,650	25	0.38%

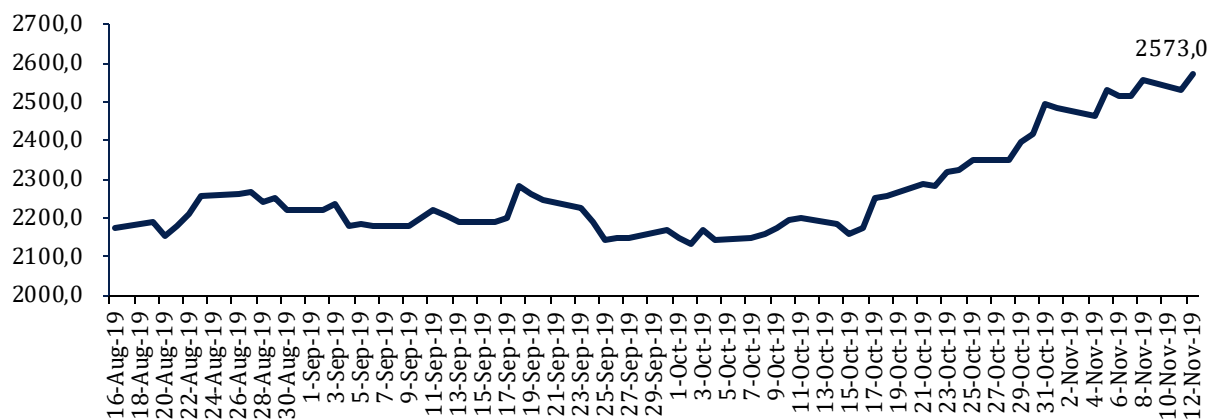
Contact: Research@arthasekuritas.com

Commodity Daily Price Movements

NewCastle Coal Spot Price (US\$/MT)



MPOC CPO PRICE (in MYR/MT)



Upcoming Economic Event

Date	Country	Event	Actual	Forecast	Previous
13 Nov 2019	IDN	Loans (YoY)			7.89%
	USA	CPI (YoY) (Oct)		2.4%	2.4%
	USA	Fed Chair Powell Testifies			
14 Nov 2019	USA	Crude Oil Inventories			7.929M
15 Nov 2019	IDN	Trade Balance (Oct)		0.10B	-0.16B

PERTUMBUHAN HARGA PROPERTI MASIH TERBATAS

Survey harga properti residensial (SHPR) Bank Indonesia mencatat kenaikan indeks harga properti residensial ke level 210.3 atau tumbuh 1.8% secara tahunan. Berdasarkan segmentasi, harga residensial rumah kecil tumbuh di 2.9%, rumah menengah di 1.5% dan rumah besar di 1.1%. Namun demikian, volume penjualan rumah tercatat tumbuh secara tahunan di 13.9%. Berdasarkan sumber pembiayaan, penggunaan KPR dan KPA mengalami peningkatan dari kuartal II di 74.3% ke 76.0% di kuartal III/2019 meskipun untuk pertumbuhan KPR dan KPA di September 2019 tercatat turun di 8.1% dari bulan sebelumnya di 12.8%.

Sumber: *Bisnis*

DMAS 326 (+1.24%) MEREVISI NAIK TARGET PENJUALAN LAHAN

PT Puradelta Lestari Tbk telah menargetkan penjualan lahan seluas 150 hektar hingga akhir tahun 2019, dimana saat ini DMAS telah mencatatkan penjualan lahan seluas 54.7 hektar yang terdiri dari 42.5 hektar lahan industri dan 12.2 hektar lahan komersial. Sebagai informasi, pada awal tahun DMAS hanya menetapkan target penjualan lahan di 40 hektar, namun didorong oleh permintaan lahan yang tinggi setelah pemilu, target tersebut terlampaui dan DMAS merevisi naik target penjualan lahannya. Target pendapatan di Rp1.26 triliun dan laba di Rp704 miliar yang ditargetkan di tahun ini juga telah tercapai pada kuartal III/2019.

Sumber: *Bisnis*

BMRI 7,050 (-0.70%) TARGETKAN KREDIT UKM 2020 TUMBUH DOUBLE DIGIT

PT Bank Mandiri Tbk menargetkan pertumbuhan kredit usaha kecil dan menengah tahun ini sekitar 8 – 9% YoY dan double digit untuk tahun 2020. Untuk mencapai target pertumbuhan tersebut, BMRI telah mempersiapkan pembiayaan khusus agar mempercepat penerimaan pembayaran dan memperkuat likuiditas supplier dari PT Waskita Beton Precast (WSBP) atau kerja sama dengan value chain BUMN dan perusahaan swasta besar lainnya. BMRI memberikan plafon pembiayaan sebesar Rp300 bn untuk program pembiayaan kepada supplier WSBP melalui accepted invoice.

Sumber: *Investor Daily*

PTPP 1,545 (-2.21%) TERBITKAN OBLIGASI Rp 1.25 Tn

PT PP akan menerbitkan Obligasi Berkelanjutan II PTPP Tahap II Tahun 2019 dengan nilai pokok Rp 1.25 Tn. Obligasi ini adalah bagian dari Penawaran Umum Berkelanjutan (PUB) Obligasi Berkelanjutan II PTPP dengan target dana yang dihimpun mencapai Rp 3 Tn. PTPP akan menggunakan dana dari hasil PUB setelah dikurangi biaya-biaya emisi untuk melunasi Obligasi Berkelanjutan I PP Tahap II Tahun 2015 senilai Rp 300 miliar yang akan jatuh tempo pada 24 Februari 2020. Kemudian, sisanya akan digunakan untuk mendanai proyek-proyek infrastruktur PTPP.

Sumber: *Kontan*

TOWR 650 (+0.77%) TELAH MENYERAP CAPEX Rp 2.4 Tn

PT Sarana Menara Nusantara Tbk telah menyerap belanja modal atau capex Rp 2.4 Tn per September 2019. Jumlah tersebut terdiri dari capex untuk pembangunan menara sebesar Rp 1.6 Tn dan fiber optic Rp 800 miliar. Hingga akhir 2019, TOWR menargetkan serapan capex bisa mencapai Rp 3.4 Tn – 3.5 Tn. Untuk tahun 2020, TOWR menyiapkan capex Rp 2.6 Tn yang belum termasuk untuk mengakuisisi menara.

Sumber: *Kontan*

UNVR Unilever Indonesia Tbk (Target Price: 44,700 – 45,000/Share)



Entry Level: 43,300 – 43,600

Stop Loss: 43,000

Bergerak di sekitar support trend konsolidasi.

ICBP Indofood CBP Sukses Makmur Tbk (Target Price: 11,800 – 12,000 /Share)



Entry Level: 11,300 – 11,500

Stop Loss: 11,150

Bergerak disekitar support setelah mengalami false breakdown. Indikator stochastic membentuk goldencross mengindikasikan potensi penguatan.

ASII Astra International Tbk (Target Price: 6,850 – 7,000/Share)



Entry Level: 6,600 – 6,700

Stop Loss: 6,500

Candlestick membentuk doji ditutup diatas support berpotensi rebound dalam jangka pendek.

Stocks	Call	Buy Date	Entry Range	Call Price	Last	Gain/Loss From Call	Target Price Range	Stop Loss
UNVR	HOLD	29 Oct 2019	43,300 - 43,600	43,500	43,275	-0.52%	44,700 - 45,000	43,000
INKP	SELL	5 Nov 2019	7,900 - 8,000	7,975	8,050	+0.94%	8,600 - 8,700	8,100
INDY	HOLD	6 Nov 2019	1,310 - 1,340	1,330	1,340	+0.75%	1,380 - 1,420	1,290
INCO	SELL	8 Nov 2019	3,600 - 3,700	3,650	3,440	-5.75%	3,850 - 3,950	3,500
ICBP	BUY	12 Nov 2019	11,300 - 11,500	11,400	11,400	+0.00%	11,800 - 12,000	11,150
ASII	BUY	12 Nov 2019	6,600 - 6,700	6,650	6,650	+0.00%	6,850 - 7,000	6,500

Notes

BUY	Indikator teknikal menunjukkan signal beli dengan sentimen netral/positif.
Spec BUY	Indikator teknikal menunjukkan signal beli dengan sentimen netral/negatif, atau Indikator teknikal netral/negatif dengan sentimen positif.
HOLD	Indikator teknikal netral dan sentimen netral.
SELL	Indikator teknikal menunjukkan signal jual dengan sentimen netral/negatif.

Disclaimer

We have based this document on information obtained from sources we believe to be reliable, but we do not make any representation or warranty nor accept any responsibility or liability as to its accuracy, completeness or correctness. Expressions of opinion contained herein are those of Artha Sekuritas Indonesia only and are subject to change without notice. Any recommendation contained in this document does not have regard to the specific investment objectives, financial situation and the particular needs of any specific addressee. This document is for the information of the addressee only and is not to be taken as substitution for the exercise of judgment by the addressee. This document is not and should not be construed as an offer or a solicitation of an offer to purchase or subscribe or sell any securities.



PT Artha Sekuritas Indonesia

A Member of the Indonesia Stock Exchange

Equity Tower, Lt. 22 E-F

Sudirman Central Business District Lot 9

Jalan Jendral Sudirman Kav 52-53

Jakarta Selatan, 12190

Telephone +(62) (21) 515 2338

Fax +(62) (21) 515 2339

Email cs@arthasekuritas.com

www.arthasekuritas.com