

**IHSG: 6,177.99 (+0.20%)**



## IHSG Statistics

**Vol (Mil Lembar): 9,228**

**Prev: 6,165.63**

**Value (Rp Miliar): 8,165**

**Low - High: 6,140 - 6,180**

**Frequency: 492,529**

## SUMMARY

**IHSG ditutup menguat.** IHSG ditutup menguat di level **6,177.99 (+0.20%)**, penguatan didorong oleh Property **(+1.25%)** dan Consumer **(+0.83%)**. IHSG ditutup menguat setelah mengalami koreksi beberapa hari terakhir. Pergerakan masih dipengaruhi ketidakpastian dari faktor global terkait negosiasi China dan Amerika Serikat.

**Bursa Amerika Serikat ditutup Menguat.** Dow Jones ditutup **27,681.24 (+0.02%)**, NASDAQ ditutup **8,475.31 (+0.48%)**, S&P 500 ditutup **3,093.08 (+0.26%)**. Bursa saham US ditutup menguat secara menyeluruh pada jumat pekan lalu. Kenaikan tersebut didorong oleh adanya beberapa informasi bahwa perjanjian dagang fase 1 semakin mungkin terjadi setelah juru bicara dari kamar dagang China dan US telah setuju untuk membatalkan semua tarif yang ada melalui beberapa fase. Bursa US masih akan sensitif dengan adanya berita terkait perang dagang. Pasar Asia dibuka bercampur dimana index KOSPI mengalami penuruann, namun index negara Asia lainnya menguat.

## IHSG diprediksi Menguat

**Resistance 2 : 6,206**











**Resistance 1 : 6,192**

**Support 1 : 6,152**

**Support 2 : 6,126**

IHSG diprediksi melemah, Secara teknikal candlestick membentuk doji hanging man namun volume cukup kecil mengindikasikan potensi rebound dalam jangka pendek. Namun diperkirakan penguatan akan terbatas dan hanya bersifat sementara.

Commodity	Last	Change	Change (%)
Gold	1,461.2	2.090	0.14%
Silver	16.802	-0.021	-0.12%
Copper	2.686	0.004	0.15%
Nickel	16,185	-37.500	-0.23%
Oil (WTI)	57.12	-0.120	-0.21%
Brent Oil	62.810	0.520	0.83%
Nat Gas	2.685	-0.104	-3.73%
Coal (ICE)	66.8	0.350	0.53%
CPO (Myr)	2,528	-26.000	-1.02%

Country Index	Last	Change	Change (%)
JCI 	6,177.99	12	0.20%
NIKKEI 	23,391.87	62	0.26%
HSI 	27,651.14	-196	-0.70%
DJIA 	27,681.24	6	0.02%
NASDAQ 	8,475.31	41	0.48%
S&P 500 	3,093.08	8	0.26%
EIDO 	25.14	0.10	0.40%
FTSE 	7,359.38	-47	-0.63%
CAC 40 	5,889.70	-1	-0.02%
DAX 	13,228.56	-61	-0.46%

Major Currencies	Last	Change	Change (%)
USD/IDR	14,014.00	19.500	0.14%
SGD/IDR	10,304.41	-4.560	-0.04%
USD/JPY	109.21	-0.070	-0.06%
EUR/USD	1.1022	0.000	0.04%
USD/HKD	7.8288	0.002	0.02%
USD/CNY	6.9961	0.018	0.25%

Top Gainers	Last	Change	Change (%)
PTBA	2,580	190	7.95%
UNTR	23,275	1225	5.56%
ICBP	11,275	475	4.40%
ITMG	12,900	500	4.03%
INDY	1,360	40	3.03%

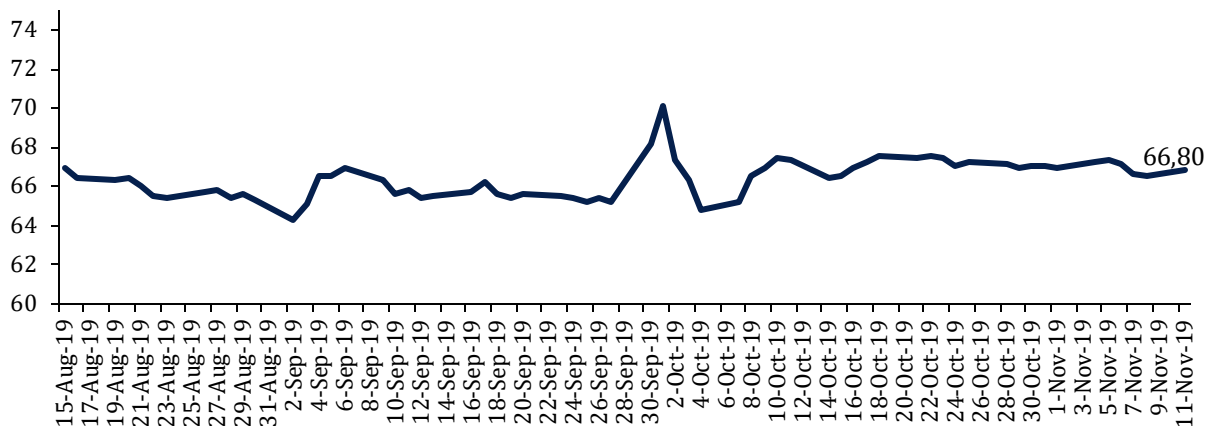
Top Losers	Last	Change	Change (%)
SCMA	1,175	-65	-5.24%
TPIA	9,100	-250	-2.67%
INCO	3560	-90	-2.47%
AKRA	3,780	-90	-2.33%
MNCN	1,495	-35	-2.29%

Top Value	Last	Change	Change %
BBCA	31,400	-25	-0.08%
BBRI	3,990	-10	-0.25%
TLKM	4,110	40	0.98%
BMRI	7,100	100	1.43%
EXCL	3,450	-50	-1.43%

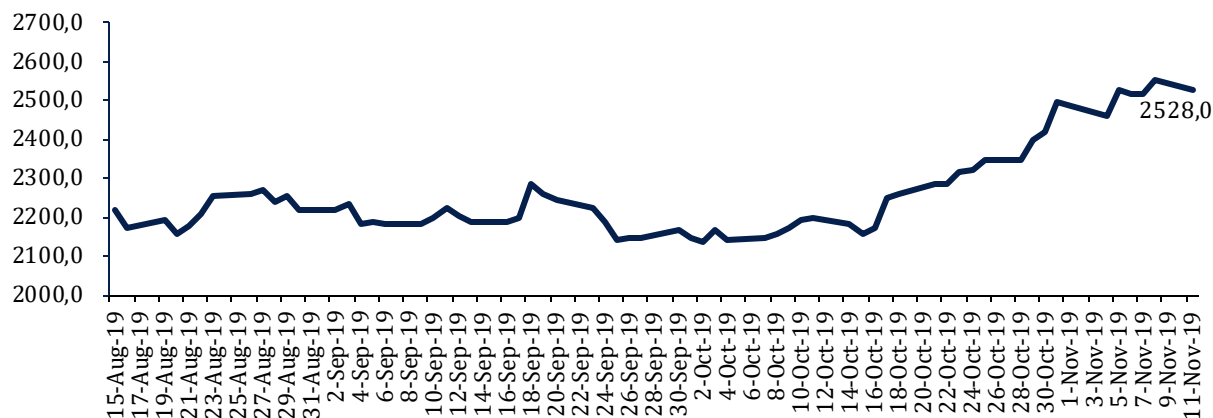
Contact: [Research@arthasekuritas.com](mailto:Research@arthasekuritas.com)

## Commodity Daily Price Movements

### NewCastle Coal Spot Price (US\$/MT)



### MPOC CPO PRICE ( in MYR/MT)



## Upcoming Economic Event

Date	Country	Event	Actual	Forecast	Previous
13 Nov 2019	IDN	Loans (YoY)			7.89%
	USA	CPI (YoY) (Oct)		2.4%	2.4%
	USA	Fed Chair Powell Testifies	118.4		121.8
14 Nov 2019	USA	Crude Oil Inventories			7.929M
15 Nov 2019	IDN	Trade Balance (Oct)		0.10B	-0.16B

## PEMERINTAH TENGAH MERUMUSKAN TARIF LISTRIK KHUSUS INDUSTRI

Pemerintah melalui kementerian ESDM tengah merumuskan formula baru tarif listrik khusus industri ditengah rendahnya pertumbuhan konsumsi listrik pada konsumen segmen tersebut yang hanya tumbuh 1,13% di kuartal III/2019 akibat pelemahan ekonomi. Untuk diketahui, selain tarif listrik khusus industri, pemerintah juga akan menerapkan tarif penyesuaian untuk industri di 2020 yang akan memasukan variabel harga batubara untuk perhitungan harga listrik, dimana sebelumnya hanya tiga faktor yang dipertimbangkan yakni nilai tukar, harga minyak, dan inflasi.

Sumber: *Bisnis*

## ANTM 835 (-1.18%) MENGOPTIMALISASI BIAYA PRODUKSI

PT Aneka Tambang Tbk berupaya untuk melakukan optimalisasi biaya produksi dengan pengelolaan manajemen energi pada operasi pabrik feronikel di Pomala. Hal ini dapat dicapai dengan mengoptimalkan bauran energi dari PLTU dan diesel seiring dengan tren penurunan harga batubara, dimana ANTM saat ini memiliki PLTU bertenaga batubara dengan kapasitas 60 MW yang memiliki biaya energi 20-30% lebih murah dari diesel. ANTM berekspektasi upaya ini dapat menekan biaya dan memaksimalkan margin agar dapat menangkap keuntungan dari momentum tren kenaikan harga nikel.

Sumber: *Bisnis*

## MAPI 1,055 (-1.40%) KERJA SAMA DENGAN FARMASI WALGREENS DARI AMERIKA

PT Mitra Adiperkasa Tbk menjalani aliansi bisnis dengan perusahaan asal US, Walgreens Boots Alliance, Inc. Langkah ini secara resmi menandakan MAPI masuk kedalam bisnis ritel farmasi, kesehatan dan kecantikan. Kerja sama ini ditargetkan akan muncul gerai pertama pada Semester II – 2020. Walgreens Boots Alliance telah hadir di 25 negara dan memiliki lebih dari 18,750 gerai. Dimana strategi ini serupa dengan apa yang telah dilakukan oleh MAPI pada bulan September lalu untuk menggarap ritel ponsel melalui gerai Digimap yang menjadi Apple Authorized Reseller yang sudah memiliki 18 gerai di 5 kota yaitu Jabodetabek, Surabaya, Bali, Bandung dan Medan.

Sumber: *Investor Daily*

## APLN 193 (+0.52%) CATATKAN LABA BERSIH Rp 65.64 MILIAR (-78.75% YoY)

PT Agung Podomoro Land Tbk mencatatkan laba bersih sebesar Rp 65.64 miliar (-78.75% YoY) pada 3Q19. Hal ini disebabkan oleh turunnya penjualan yang anjlok menjadi Rp 2.92 Tn (-23.16% YoY). Penurunan penjualan ini terjadi pada segmen penjualan apartemen, rumah, ruko, tanah dan pendapatan sewa.

Sumber: *Kontan*

## INKP 8,200 (-0.90%) SIAPKAN Rp 4.30 Tn UNTUK BUYBACK MTN

PT Indah Kiat Pulp & Paper Tbk menyiapkan total dana Rp 4.3 Tn untuk pembelian kembali atau buyback MTN yang diterbitkan tahun 2017-2018. Lima MTN yang akan dibeli kembali adalah: MTN Indah Kiat Pulp & Paper I Tahun 2017, MTN Indah Kiat Pulp & Paper III Tahun 2018, MTN Indah Kiat Pulp & Paper IX Tahun 2018, MTN Indah Kiat Pulp & Paper X Tahun 2018, MTN Indah Kiat Pulp & Paper XI Tahun 2018. Penawaran pembelian kembali MTN rencananya akan dilaksanakan pada 8 November 2019 sampai dengan 22 November. Tanggal pembelian kembali MTN akan dilaksanakan pada 9 Desember 2019.

Sumber: *Kontan*

## UNVR Unilever Indonesia Tbk (Target Price: 44,700 – 45,000/Share)



**Entry Level: 43,300 – 43,600**

**Stop Loss: 43,000**

Bergerak di sekitar support trend konsolidasi.

## INCO Vale Indonesia Tbk (Target Price: 3,850 – 3,950/Share)



**Entry Level: 3,600 – 3,700**

**Stop Loss: 3,500**

Bergerak disekitar support trend konsolidasi.

## INDY Indika Energy Tbk (Target Price: 1,380 – 1,420/Share)



**Entry Level: 1,310 – 1,340**

**Stop Loss: 1,290**

Masih bergerak dalam trend konsolidasi. Uji resistance berikutnya.

Stocks	Call	Buy Date	Entry Range	Call Price	Last	Gain/Loss From Call	Target Price Range	Stop Loss
UNVR	HOLD	29 Oct 2019	43,300 - 43,600	43,500	43,150	-0.80%	44,700 - 45,000	43,000
INKP	HOLD	5 Nov 2019	7,900 - 8,000	7,975	8,200	+2.82%	8,600 - 8,700	8,100
INDY	HOLD	6 Nov 2019	1,310 - 1,340	1,330	1,360	+2.26%	1,380 - 1,420	1,290
INCO	HOLD	8 Nov 2019	3,600 - 3,700	3,650	3,560	-2.47%	3,850 - 3,950	3,500

## Notes

<b>BUY</b>	Indikator teknikal menunjukkan signal beli dengan sentimen netral/positif.
<b>Spec BUY</b>	Indikator teknikal menunjukkan signal beli dengan sentimen netral/negatif, atau Indikator teknikal netral/negatif dengan sentimen positif.
<b>HOLD</b>	Indikator teknikal netral dan sentimen netral.
<b>SELL</b>	Indikator teknikal menunjukkan signal jual dengan sentimen netral/negatif.

## Disclaimer

We have based this document on information obtained from sources we believe to be reliable, but we do not make any representation or warranty nor accept any responsibility or liability as to its accuracy, completeness or correctness. Expressions of opinion contained herein are those of Artha Sekuritas Indonesia only and are subject to change without notice. Any recommendation contained in this document does not have regard to the specific investment objectives, financial situation and the particular needs of any specific addressee. This document is for the information of the addressee only and is not to be taken as substitution for the exercise of judgment by the addressee. This document is not and should not be construed as an offer or a solicitation of an offer to purchase or subscribe or sell any securities.



**PT Artha Sekuritas Indonesia**

**A Member of the Indonesia Stock Exchange**

Equity Tower, Lt. 22 E-F

Sudirman Central Business District Lot 9

Jalan Jendral Sudirman Kav 52-53

Jakarta Selatan, 12190

Telephone +(62) (21) 515 2338

Fax +(62) (21) 515 2339

Email [cs@arthasekuritas.com](mailto:cs@arthasekuritas.com)

[www.arthasekuritas.com](http://www.arthasekuritas.com)