

IHSG: 6,165.63 (-0.84%)



IHSG Statistics

Vol (Mil Lembar): 10,471

Prev: 6,217.54

Value (Rp Miliar): 8,317

Low - High: 6,119 - 6,236

Frequency: 606,494

SUMMARY

IHSG ditutup melemah. IHSG ditutup melemah di level **6,165.63 (-0.84%)**, pelemahan didorong oleh Consumer (-1.71%) dan Mining (-1.58%). IHSG ditutup melemah setelah data diakibatkan oleh kecemasan investor terutama dari faktor global terkait kesepakatan antara Amerika dan China yang masih belum ada kejelasan.

Bursa Amerika Serikat ditutup Menguat. Dow Jones ditutup **27,674.80 (+0.66%)**, NASDAQ ditutup **8,434.52 (+0.28%)**, S&P 500 ditutup **3,085.18 (+0.27%)**. Bursa US ditutup menguat setelah negara US dan China menyetujui untuk menghapus tarif dari kedua negara. Dengan demikian investor mendapat angin segar dari kabar perjanjian dagang fase satu bahwa memungkinkan untuk terjadi. Pertemuan antara Xi Jinping dan Donald Trump akan berlangsung pada bulan Desember 2019. Kini investor menyikapi apabila ada headline berita buruk tentang perdagangan China - US, tidak lama kemudian akan ada headline berita yang positif terhadap perdagangan dan juga sebaliknya. Bursa Asiad ibuka mengikuti pergerakan saham Wall Street dengan sentimen optimisme perang dagang.

IHSG diprediksi Melemah

Resistance 2 : 6,291











Resistance 1 : 6,228

Support 1 : 6,111

Support 2 : 6,057

IHSG diprediksi melemah, Secara teknikal indikator stochastic kembali membentuk deadcross dan MACD menunjukkan signal distribusi mengindikasikan trend pelemahan masih akan berlanjut. Investor masih akan memperhatikan perkembangan negosiasi China dan Amerika Serikat

Commodity	Last	Change	Change (%)
Gold	1,468.9	-21.480	-1.44%
Silver	17.087	-0.511	-2.90%
Copper	2.713	0.048	1.80%
Nickel	16,220	0.000	0.00%
Oil (WTI)	56.97	0.620	1.10%
Brent Oil	62.310	0.570	0.92%
Nat Gas	2.789	-0.039	-1.38%
Coal (ICE)	66.5	-0.100	-0.15%
CPO (Myr)	2,554	39.000	1.55%

Country Index	Last	Change	Change (%)
JCI 	6,165.62	-52	-0.84%
NIKKEI 	23,330.32	27	0.11%
HSI 	27,847.23	159	0.57%
DJIA 	27,674.80	182	0.66%
NASDAQ 	8,434.52	24	0.28%
S&P 500 	3,085.18	8	0.27%
EIDO 	25.04	-0.26	-1.03%
FTSE 	7,406.41	10	0.13%
CAC 40 	5,890.99	24	0.41%
DAX 	13,289.46	110	0.83%

Major Currencies	Last	Change	Change (%)
USD/IDR	13,994.50	-20.500	-0.15%
SGD/IDR	10,309.79	5.020	0.05%
USD/JPY	109.28	0.310	0.28%
EUR/USD	1.1053	-0.001	-0.13%
USD/HKD	7.8260	-0.001	-0.01%
USD/CNY	6.9784	-0.020	-0.28%

Top Gainers	Last	Change	Change (%)
MNCN	1,530	70	4.79%
INKP	8,275	200	2.48%
CPIN	7,400	150	2.07%
TKIM	11,725	225	1.96%
BRPT	980	15	1.55%

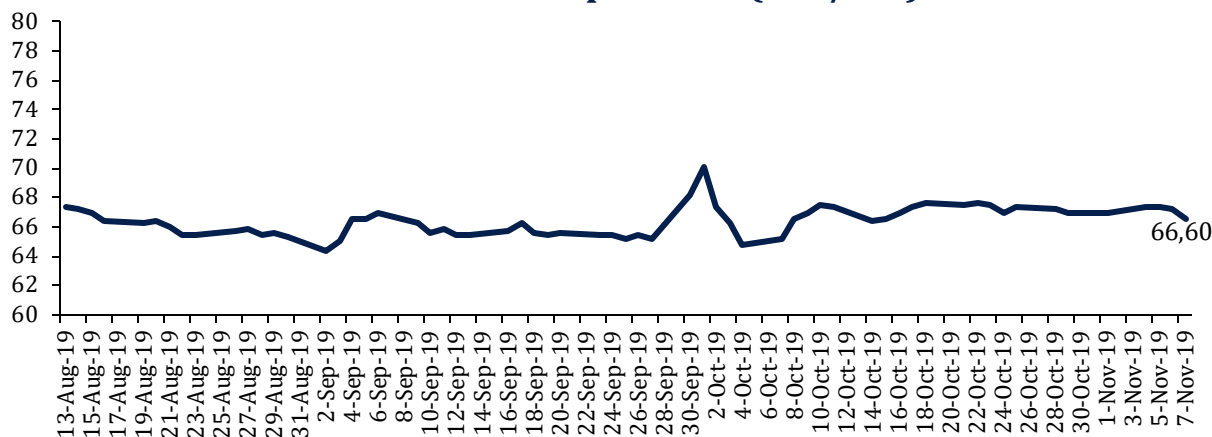
Top Losers	Last	Change	Change (%)
BBRI	4,000	-160	-3.85%
BMRI	10,800	-425	-3.79%
BBNI	5,272.5	-205.0	-3.74%
WIKA	1,320	-50	-3.65%
JSMR	22,050	-800	-3.50%

Top Value	Last	Change	Change %
BBRI	4,000	-160	-3.85%
TLKM	4,070	-50	-1.21%
BBCA	31,425	-50	-0.16%
BMRI	7,000	25	0.36%
BNLI	1,210	-170	-12.32%

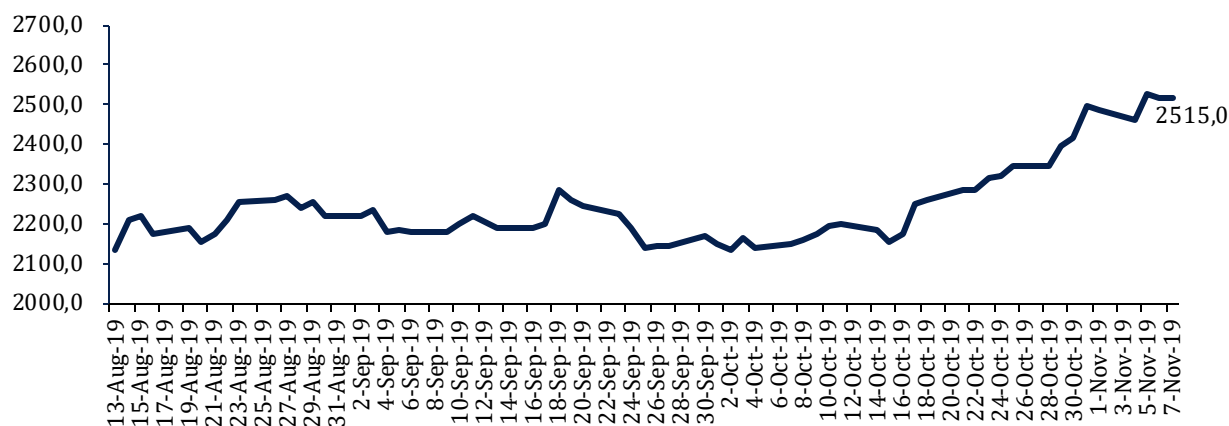
Contact: Research@arthasekuritas.com

Commodity Daily Price Movements

NewCastle Coal Spot Price (US\$/MT)



MPOC CPO PRICE (in MYR/MT)



Upcoming Economic Event

Date	Country	Event	Actual	Forecast	Previous
5 Nov 2019	CHN	Caixin Manufacturing PMI (Oct)	51.1		51.3
	IDN	GDP (YoY) (Q3)	5.02%	5.01%	5.05%
	IDN	Consumer Confidence	118.4		121.8
	USA	Trade Balance (Sep)	-52.50B	-52.20B	-54.90B
6 Nov 2019	IDN	Retail Sales (YoY)	0.7%		1.1%
	USA	Crude Oil Inventories	7.929M		5.702M
7 Nov 2019	IDN	FX Reserves (USD)	126.70B		124.30B
8 Nov 2019	CHN	Trade Balance (USD)		41.20B	39.65B

OPEC+ TIDAK AKAN MENEKAN SUPPLY MINYAK LEBIH JAUH TAHUN DEPAN

Delegasi OPEC+ pada menyatakan tidak akan mendorong pemangkasan yang lebih dalam di 2020 pada pertemuan yang akan diadakan bulan. Sebelumnya di Desember 2018, OPEC+ sepakat untuk mereduksi supply minyak ke level 1.2 juta barel per hari untuk tahun 2019, dimana hal ini dilakukan untuk menaikkan harga minyak ditengah Amerika Serikat yang sedang kelebihan supply akibat berlimpahnya cadangan shale oil. Namun, ditengah proyeksi perlambatan ekonomi, rencana pemangkasan lanjutan di 2020 tidak memungkinkan dan supply minyak berpotensi akan ditahan dilevel 1,2 juta barel per hari.

Sumber: *Bisnis*

ANTM 845 (-0.59%) BERPOTENSI MELANJUTKAN EKSPOR NIKEL

PT Aneka Tambang Tbk berpotensi untuk melanjutkan ekspor nikel sementara, hal ini disebabkan oleh kadar nikel yang diekspor memiliki kadar nikel dibawah 1.7% setelah dievaluasi oleh tim bea cukai dan surveyor independen. Sebelumnya, Kementerian Koordinator Maritim dan Investasi mencabut penghentian bijih nikel sementara sebelum tenggat waktu pelarangan pada 1 Januari 2020 bagi perusahaan nikel yang sudah lulus evaluasi kadar nikel, sesuai dengan kuota ekspor, dan pembangunan smelter sesuai progres.

Sumber: *Bisnis*

EXCL 3,500 (-0.56%) MEMBUKA LELANG PENJUALAN 3,300 MENARA

PT XL Axiata Tbk membuka lelang penjualan sekitar 3,200 – 3,300 menara telekomunikasi milik perseroan. Penjualan aset tersebut akan masuk dalam kategori transaksi material yang ditargetkan tuntas pada 1Q20. Penjualan 3,300 menara ini adalah bagian dari 4,500 menara yang termasuk kategori aset tidak terlalu strategis. Transaksi ini akan masuk sebagai transaksi material karena total transaksi mencapai Rp3.8 tn dan lebih dari 20% ekuitas.

Sumber: *Investor Daily*

APLN 192 (-4.95%) HMETD AKAN DIPERDAGANGKAN 16 DESEMBER 2019

PT Agung Podomoro Land Tbk telah mendapatkan lampu hijau untuk menerbitkan saham baru melalui skema HMETD alias right issue. APLN akan menerbitkan 4 miliar saham dengan nominal Rp 100. HMETD ini akan diperdagangkan 16-20 Desember 2019. Sejauh ini APLN belum menyebutkan harga pelaksanaan right issue.

Sumber: *Kontan*

WSKT 1,480 (-1.98%) REVISI TARGET NILAI KONTRAK MENJADI Rp 35 Tn

PT Waskita Karya Tbk kembali memangkas target nilai kontrak baru. Awalnya, perseroan menetapkan angka Rp 55 triliun, yang kemudian direvisi dua kali dari Rp 40-44 triliun menjadi Rp 35-40 triliun. Sampai dengan 3Q19, WSKT baru memperoleh nilai kontrak baru sebesar Rp 15,12 triliun. Management masih optimis target bisa tercapai karena saat ini WSKT tengah mengikuti beberapa tender di Kalimantan dan luar negeri.

Sumber: *Kontan*

UNVR Unilever Indonesia Tbk (Target Price: 44,700 – 45,000/Share)



Entry Level: 43,300 – 43,600

Stop Loss: 43,000

Bergerak di sekitar support trend konsolidasi.

INCO Vale Indonesia Tbk (Target Price: 3,850 – 3,950/Share)



Entry Level: 3,600 – 3,700

Stop Loss: 3,500

Candlestick membentuk doji setelah mengalami pelemahan pada perdagangan intraday dan ditutup diatas garis moving average menunjukkan potensi penguatan.

INDY Indika Energy Tbk (Target Price: 1,380 – 1,420/Share)



Entry Level: 1,310 – 1,340

Stop Loss: 1,290

Mengalami koreksi namun masih ditutup diatas level support.

Stocks	Call	Buy Date	Entry Range	Call Price	Last	Gain/Loss From Call	Target Price Range	Stop Loss
UNVR	HOLD	29 Oct 2019	43,300 - 43,600	43,500	43,350	-0.34%	44,700 - 45,000	43,000
INKP	HOLD	5 Nov 2019	7,900 - 8,000	7,975	8,275	+3.76%	8,600 - 8,700	8,100
INDY	HOLD	6 Nov 2019	1,310 - 1,340	1,330	1,320	-0.75%	1,380 - 1,420	1,290
INCO	BUY	8 Nov 2019	3,600 - 3,700	3,650	3,650	+0.00%	3,850 - 3,950	3,500

Notes

BUY	Indikator teknikal menunjukkan signal beli dengan sentimen netral/positif.
Spec BUY	Indikator teknikal menunjukkan signal beli dengan sentimen netral/negatif, atau Indikator teknikal netral/negatif dengan sentimen positif.
HOLD	Indikator teknikal netral dan sentimen netral.
SELL	Indikator teknikal menunjukkan signal jual dengan sentimen netral/negatif.

Disclaimer

We have based this document on information obtained from sources we believe to be reliable, but we do not make any representation or warranty nor accept any responsibility or liability as to its accuracy, completeness or correctness. Expressions of opinion contained herein are those of Artha Sekuritas Indonesia only and are subject to change without notice. Any recommendation contained in this document does not have regard to the specific investment objectives, financial situation and the particular needs of any specific addressee. This document is for the information of the addressee only and is not to be taken as substitution for the exercise of judgment by the addressee. This document is not and should not be construed as an offer or a solicitation of an offer to purchase or subscribe or sell any securities.



PT Artha Sekuritas Indonesia

A Member of the Indonesia Stock Exchange

Equity Tower, Lt. 22 E-F

Sudirman Central Business District Lot 9

Jalan Jendral Sudirman Kav 52-53

Jakarta Selatan, 12190

Telephone +(62) (21) 515 2338

Fax +(62) (21) 515 2339

Email cs@arthasekuritas.com

www.arthasekuritas.com