

**IHSG: 6,264.15 (+1.36%)**



## IHSG Statistics

**Vol (Mil Lembar): 13,532**

**Prev: 6,180.34**

**Value (Rp Miliar): 8,645**

**Low - High: 6,195 - 6,264**    **Frequency: 578,483**

## SUMMARY

**IHSG ditutup menguat.** IHSG ditutup menguat di level 6,264.15 (+1.36%), penguatan didorong oleh Agriculture (+2.42%) dan Misc-IND (+1.73%). IHSG ditutup menguat didorong oleh data GDP yang dirilis di level 5.02% diatas konsensus yakni 5.01% dan mendorong kepercayaan investor.

**Bursa Amerika Serikat ditutup Bercampur.** Dow Jones ditutup 27,492.63 (+0.11%), NASDAQ ditutup 8,434.68 (+0.02%), S&P 500 ditutup 3,074.62 (-0.12%). Bursa saham US ditutup bercampur, index Dow Jones masih mencatatkan all-time high. Fokus investor saat ini masih pada perjanjian perdagangan antara US - China yang akan ditanda tangani pada bulan November 2019 ini. Pihak US mengatakan pada fase 1 ini akan menunjukkan komitmen yang lebih pasti untuk mengurangi tarif impor dari China. Namun, investor akan tetap skeptis pada keputusan perdagangan US- China setelah beberapa kali pihak US emngingkari persetujuan dari beberapa persetujuan sebelumnya. Pasar Asia dibuka menguat terbatas mengikuti perkembangan pasar US.

## IHSG diprediksi Melemah

**Resistance 2 : 6,310**











**Resistance 1 : 6,287**

**Support 1 : 6,218**

**Support 2 : 6,172**

IHSG diprediksi melemah, Secara teknikal indikator stochastic mulai menyempit namun volume perdagangan masih terlihat lemah mengindikasikan peluang pelemahan masih ada namun cukup terbatas sehingga cukup rawan terjadi profit taking.

Commodity	Last	Change	Change (%)
Gold	1,484.5	-22.360	-1.48%
Silver	17.578	-0.488	-2.70%
Copper	2.698	0.027	1.01%
Nickel	16,285	-42.500	-0.26%
Oil (WTI)	57.10	0.560	0.99%
Brent Oil	62.940	0.810	1.30%
Nat Gas	2.869	0.048	1.70%
Coal (ICE)	67.2	-0.200	-0.30%
CPO (Myr)	2,515	-14.000	-0.55%

Country Index	Last	Change	Change (%)
JCI 	6,264.15	84	1.36%
NIKKEI 	23,251.99	401	1.76%
HSI 	27,683.40	136	0.49%
DJIA 	27,492.63	31	0.11%
NASDAQ 	8,434.68	1	0.02%
S&P 500 	3,074.62	-4	-0.12%
EIDO 	25.48	0.42	1.68%
FTSE 	7,388.08	18	0.25%
CAC 40 	5,846.89	23	0.39%
DAX 	13,148.50	12	0.09%

Major Currencies	Last	Change	Change (%)
USD/IDR	13,967.50	-47.500	-0.34%
SGD/IDR	10,281.93	-31.180	-0.30%
USD/JPY	109.14	0.560	0.52%
EUR/USD	1.1075	-0.005	-0.48%
USD/HKD	7.8331	-0.004	-0.05%
USD/CNY	7.0097	-0.021	-0.29%

Top Gainers	Last	Change	Change (%)
UNTR	23,250	1675	7.76%
ADRO	1,370	90	7.03%
WIKA	2,070	130	6.70%
CPIN	7300	450	6.57%
BTSP	4,100	230	5.94%

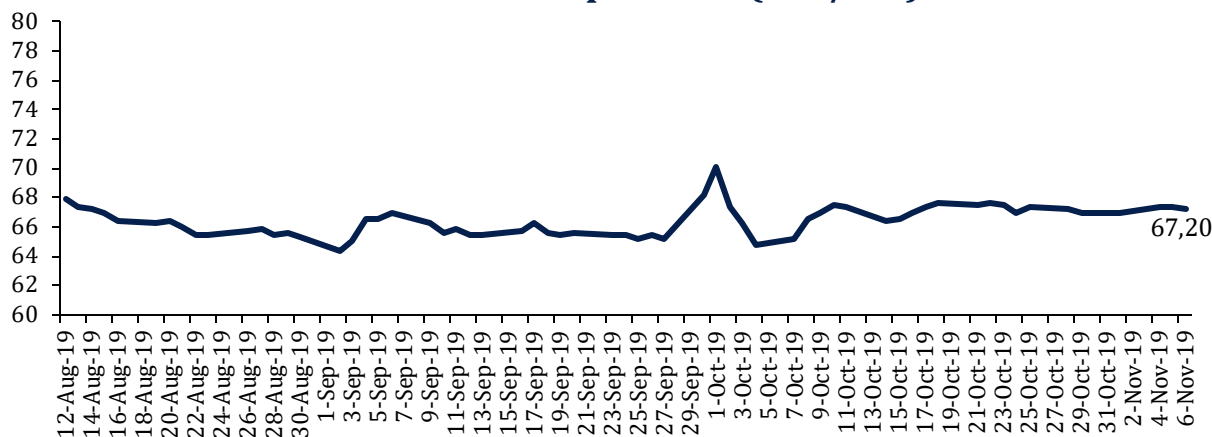
Top Losers	Last	Change	Change (%)
SMGR	12,475	-225	-1.77%
EXCL	3,500	-50	-1.41%
ICBP	11200	-150	-1.32%
INKP	7,900	-75	-0.94%
AKRA	3,860	-30	-0.77%

Top Value	Last	Change	Change %
BBRI	4,300	140	3.37%
TLKM	4,200	50	1.20%
BBCA	31,800	425	1.35%
BBNI	7,725	100	1.31%
BMRI	7,200	325	4.73%

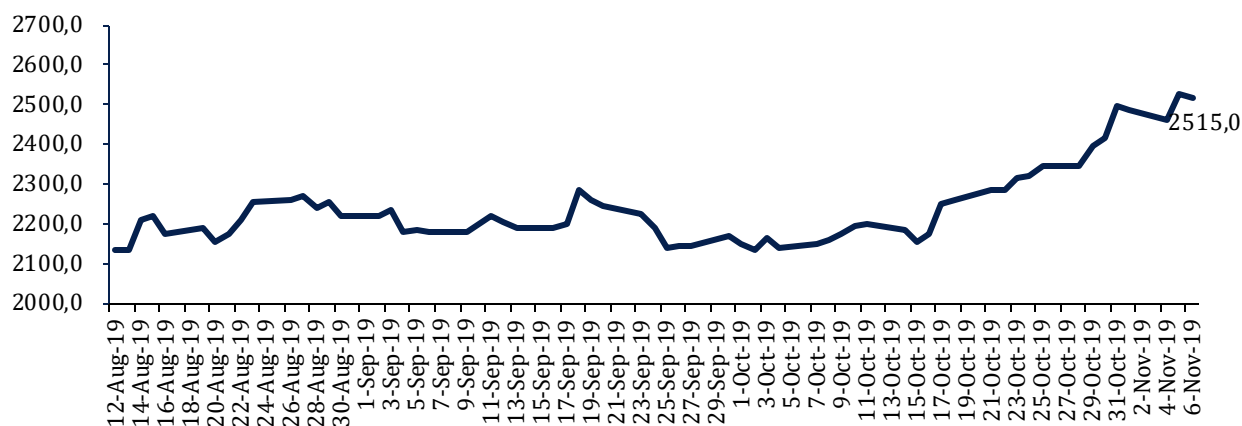
Contact: [Research@arthasekuritas.com](mailto:Research@arthasekuritas.com)

## Commodity Daily Price Movements

### NewCastle Coal Spot Price (US\$/MT)



### MPOC CPO PRICE ( in MYR/MT)



## Upcoming Economic Event

Date	Country	Event	Actual	Forecast	Previous
5 Nov 2019	CHN	Caixin Manufacturing PMI (Oct)	51.1		51.3
	IDN	GDP (YoY) (Q3)	5.02%	5.01%	5.05%
	IDN	Consumer Confidence	118.4		121.8
	USA	Trade Balance (Sep)	-52.50B	-52.20B	-54.90B
6 Nov 2019	IDN	Retail Sales (YoY)			1.1%
	USA	Crude Oil Inventories			5.702M
7 Nov 2019	IDN	FX Reserves (USD)			124.30B
8 Nov 2019	CHN	Trade Balance (USD)		41.20B	39.65B

## INDIA MUNDUR DARI PERUNDINGAN DAGANG KAWASAN ASEAN

India mengundurkan diri dari perundingan Regional Comprehensive Economic Partnership (RCEP) yang diselenggarakan dalam KTT ASEAN di Thailand 4 November lalu. Sebelumnya, Indonesia berharap India dapat menyepakati perundingan RCEP agar produk ekspor Indonesia bebas dari hambatan tarif masuk sehingga dapat menjaga pasar ekspor, terutama produk CPO dan turunannya. Untuk diketahui, India merupakan tujuan ekspor terbesar ketiga untuk produk CPO serta turunannya dimana per 7M19 volume ekspor tercatat sebesar 2,5 juta ton.

Sumber: *Bisnis*

## APLN 210 (+0.96%) MENARGETKAN RIGHT ISSUE PADA AKHIR TAHUN

PT Agung Podomoro Land Tbk berharap dapat menyelesaikan right issue di akhir tahun 2019. Sebelumnya, para pemegang saham telah menyetujui agenda right issue pada RUPSLB di 5 November 2019 kemarin. Harga pelaksanaan belum ditentukan oleh manajemen APLN, namun rencananya jumlah saham yang akan dilepas sebanyak-banyaknya adalah 4 miliar lembar saham. Untuk diketahui, saat ini total saham beredar APLN adalah sebanyak 19,4 miliar lembar, dimana 75,9% dimiliki oleh PT Indofica dan 3,2% dimiliki oleh Trihatma Kusuma Haliman.

Sumber: *Bisnis*

## BBTN 1,865 (+3.03%) FASILITASI 6 PROYEK DARI 2 PENGEMBANG PROPERTI

PT Bank Tabungan Negara Tbk memberikan fasilitas kredit kepemilikan rumah dan apartemen di enam proyek properti milik PT Kalindo Lan dan PT Dwigunautama Rintistama yang ditargetkan sebesar Rp250 miliar. Pengembangan proyek properti tersebut berada di Bekasi Timur Regency, Permata Tangerang, Permata Nusa Indah, Grand Nusa Indah, Villa Bogor Indah, dan Harvest City. Suku bunga kredit yang akan disalurkan menggunakan skema fixed 1 tahun dengan bunga 5.99% dan DP sebesar 5%. Selain itu juga menawarkan kemudahan berupa bebas biaya provisi, bebas biaya administrasi, bebas biaya appraisal, bebas biaya pengendapan dana.

Sumber: *Investor Daily*

## ANTM 835 (-0.59%) PENJUALAN EMAS HINGGA OKTOBER CAPAI 96% TARGET

PT Aneka Tambang Tbk hingga Oktober 2019 telah mencatatkan penjualan emas sebanyak 30.62 ton atau sebesar 96% dari target penjualan emas tahun ini. Capaian ini naik +28% YoY dibandingkan tahun lalu yang hanya 23.99 ton. Capaian positif ini sejalan dengan strategi pengembangan pasar emas baik di domestik maupun ekspor serta inovasi produk Logam Mulia ANTM di tengah tren positif harga emas dunia.

Sumber: *Kontan*

## ISAT 3,250 (+1.88%) CATATKAN KERUGIAN Rp 289.59 Bn PADA 3Q19

PT Indosat Tbk mencatatkan kerugian bersih pada 3Q19 menjadi Rp 284.59 miliar menurun -81,51% YoY dari rugi bersih sebelumnya Rp 1,25 triliun. Membaiknya kinerja Indosat didukung dari peningkatan pendapatan yang tumbuh +12.4% YoY menjadi Rp 18.85 miliar. Peningkatan tersebut berasal dari pendapatan selular naik +14.5% YoY menjadi Rp 15.08 triliun.

Sumber: *Kontan*

## UNVR Unilever Indonesia Tbk (Target Price: 44,700 – 45,000/Share)



**Entry Level: 43,300 – 43,600**

**Stop Loss: 43,000**

Bergerak di sekitar support trend konsolidasi.

## BBNI Bank Negara Indonesia Tbk (Target Price: 8,000 – 8,100/Share)



**Entry Level: 7,700 – 7,800**

**Stop Loss: 7,600**

Rebound setelah bergerak di area support.

## INDY Indika Energy Tbk (Target Price: 1,380 – 1,420/Share)



**Entry Level: 1,310 – 1,340**

**Stop Loss: 1,290**

Rebound dan indikator stochastic membentuk goldencross mengindikasikan potensi penguatan.

Stocks	Call	Buy Date	Entry Range	Call Price	Last	Gain/Loss From Call	Target Price Range	Stop Loss
UNVR	HOLD	29 Oct 2019	43,300 - 43,600	43,500	43,850	+0.80%	44,700 - 45,000	43,000
PWON	HOLD	30 Oct 2019	615 - 630	625	610	-2.40%	660 - 680	600
INKP	BUY	5 Nov 2019	7,900 - 8,000	7,975	7,900	-0.94%	8,200 - 8,300	7,800
BBNI	BUY	6 Nov 2019	7,700 - 7,800	7,725	7,725	+0.00%	8,000 - 8,100	7,600
INDY	BUY	6 Nov 2019	1,310 - 1,340	1,330	1,330	+0.00%	1,380 - 1,420	1,290

## Notes

<b>BUY</b>	Indikator teknikal menunjukkan signal beli dengan sentimen netral/positif.
<b>Spec BUY</b>	Indikator teknikal menunjukkan signal beli dengan sentimen netral/negatif, atau Indikator teknikal netral/negatif dengan sentimen positif.
<b>HOLD</b>	Indikator teknikal netral dan sentimen netral.
<b>SELL</b>	Indikator teknikal menunjukkan signal jual dengan sentimen netral/negatif.

## Disclaimer

We have based this document on information obtained from sources we believe to be reliable, but we do not make any representation or warranty nor accept any responsibility or liability as to its accuracy, completeness or correctness. Expressions of opinion contained herein are those of Artha Sekuritas Indonesia only and are subject to change without notice. Any recommendation contained in this document does not have regard to the specific investment objectives, financial situation and the particular needs of any specific addressee. This document is for the information of the addressee only and is not to be taken as substitution for the exercise of judgment by the addressee. This document is not and should not be construed as an offer or a solicitation of an offer to purchase or subscribe or sell any securities.



**PT Artha Sekuritas Indonesia**

**A Member of the Indonesia Stock Exchange**

Equity Tower, Lt. 22 E-F

Sudirman Central Business District Lot 9

Jalan Jendral Sudirman Kav 52-53

Jakarta Selatan, 12190

Telephone +(62) (21) 515 2338

Fax +(62) (21) 515 2339

Email [cs@arthasekuritas.com](mailto:cs@arthasekuritas.com)

[www.arthasekuritas.com](http://www.arthasekuritas.com)