

IHSG: 6,180.34 (-0.43%)



IHSG Statistics

Vol (Mil Lembar): 14,615

Prev: 6,207.19

Value (Rp Miliar): 8,048

Low - High: 6,180 - 6,242 Frequency: 563,893

SUMMARY

IHSG ditutup melemah. IHSG ditutup melemah di level **6,180.34 (-0.43%)**, pelemahan didorong oleh Property (-1.81%) dan Consumer (-1.48%). IHSG ditutup melemah ditengah ketidakpastian global. Selain itu investor cenderung wait and see menanti data GDP Indonesia Kuartal III-2019.

Bursa Amerika Serikat ditutup Menguat. Dow Jones ditutup **27,462.11 (+0.42%)**, NASDAQ ditutup **8,433.20 (+0.56%)**, S&P 500 ditutup **3,078.27 (+0.37%)**. Bursa US ditutup menguat setelah adanya kejelasan dari potensi tanda tangan perjanjian dagang antara US - China. Hal tersebut dilontarkan oleh sekretaris perdagangan US Wilbur Ross yang akan memberikan lisensi kepada Huawei untuk menjual di US dalam waktu dekat. Hal tersebut memberikan kepercayaan pada investor bahwa ekonomi global akan lebih stabil bila perang dagang US - China mulai terlihat jalan keluarnya. Selain itu hasil dari laporan keuangan 9M19 di US secara umum lebih baik dari ekspektasi investor juga memberikan dorongan menguat bagi bursa saham.

IHSG diprediksi Melemah

Resistance 2 : 6,263











Resistance 1 : 6,221

Support 1 : 6,159

Support 2 : 6,139

IHSG diprediksi melemah, Secara teknikal indikator stochastic melebar setelah membentuk deadcross mengindikasikan trend pelemahan akan berlanjut. Pergerakan akan dipengaruhi hasil rilis data GDP Indonesia Kuartal III-2019.

Commodity	Last	Change	Change (%)
Gold	1,506.8	-6.150	-0.41%
Silver	18.017	-0.105	-0.58%
Copper	2.671	0.007	0.26%
Nickel	16,328	-430.000	-2.57%
Oil (WTI)	56.58	0.380	0.68%
Brent Oil	62.140	0.450	0.73%
Nat Gas	2.825	0.028	1.00%
Coal (ICE)	67.4	0.100	0.15%
CPO (Myr)	2,529	68.000	2.76%

Country Index	Last	Change	Change (%)
JCI 	6,180.34	-27	-0.43%
NIKKEI 	22,850.77	-76	-0.33%
HSI 	27,547.30	447	1.65%
DJIA 	27,462.11	115	0.42%
NASDAQ 	8,433.20	47	0.56%
S&P 500 	3,078.27	11	0.37%
EIDO 	25.06	-0.18	-0.71%
FTSE 	7,369.69	67	0.92%
CAC 40 	5,824.30	62	1.08%
DAX 	13,136.28	175	1.35%

Major Currencies	Last	Change	Change (%)
USD/IDR	14,015.00	-20.000	-0.14%
SGD/IDR	10,317.67	-23.860	-0.23%
USD/JPY	108.71	0.490	0.45%
EUR/USD	1.1128	-0.004	-0.34%
USD/HKD	7.8373	0.000	0.00%
USD/CNY	7.0304	-0.007	-0.10%

Top Gainers	Last	Change	Change (%)
INKP	7,975	675	9.25%
PGAS	1,980	130	7.03%
PTBA	2,300	110	5.02%
BTPS	3870	110	2.93%
TKIM	10,900	300	2.83%

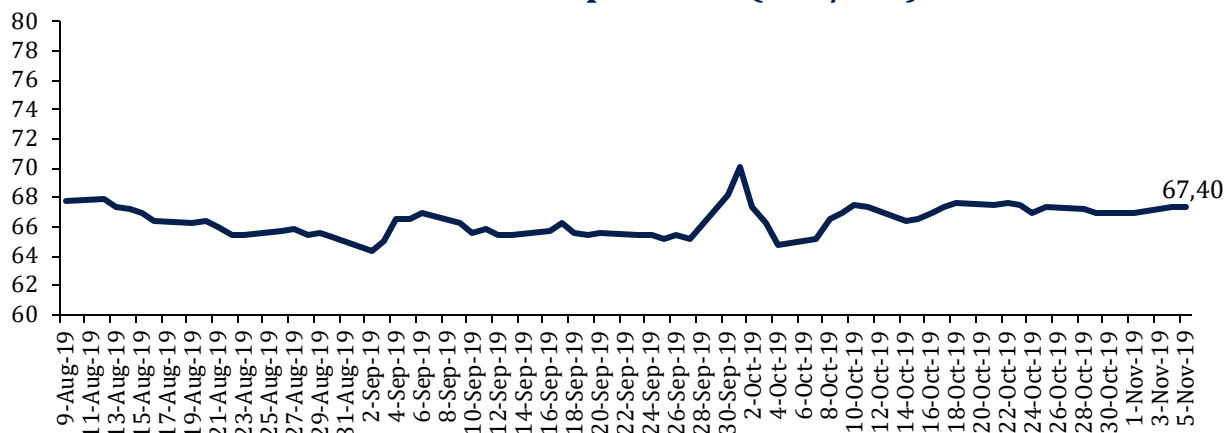
Top Losers	Last	Change	Change (%)
KLBF	1,550	-75	-4.62%
INTP	19,725	-800	-3.90%
CTRA	1055	-40	-3.65%
BSDE	1,385	-40	-2.81%
ERAA	1,560	-40	-2.50%

Top Value	Last	Change	Change %
PGAS	1,980	130	7.03%
BBCA	31,375	-250	-0.79%
TLKM	4,150	70	1.72%
POOL	1,620	-75	-4.42%
BBRI	4,160	-20	-0.48%

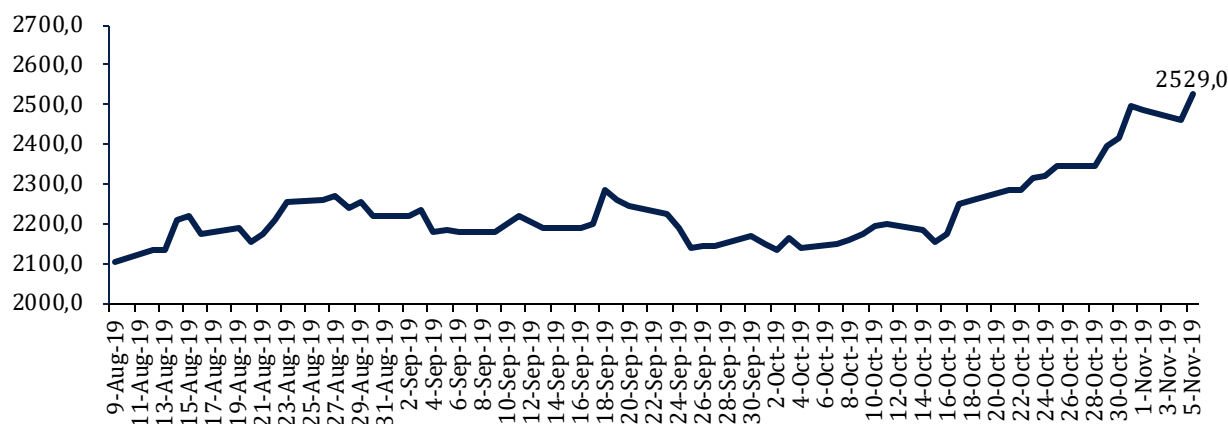
Contact: Research@arthasekuritas.com

Commodity Daily Price Movements

NewCastle Coal Spot Price (US\$/MT)



MPOC CPO PRICE (in MYR/MT)



Upcoming Economic Event

Date	Country	Event	Actual	Forecast	Previous
5 Nov 2019	CHN	Caixin Manufacturing PMI (Oct)			51.3
	IDN	GDP (YoY) (Q3)			5.05%
	IDN	Consumer Confidence			121.8
	USA	Trade Balance (Sep)		-52.20B	-54.90B
6 Nov 2019	IDN	Retail Sales (YoY)			1.1%
	USA	Crude Oil Inventories			5.702M
7 Nov 2019	IDN	FX Reserves (USD)			124.30B
8 Nov 2019	CHN	Trade Balance (USD)		41.20B	39.65B

KRAS 338 (-0.59%) EVALUASI KEMBALI FASILITAS BLAST FURNACE

PT Krakatau Steel Tbk akan mengevaluasi ulang pengoperasian blast furnace karena dinilai kurang efisien dan menekan margin keuntungan. Sebagai informasi, penjualan KRAS menunjukkan penurunan sebesar 17,5% ke US\$1.05 miliar dimana hal ini disebabkan oleh harga baja yang masih tertekan. Penurunan margin juga turut menekan KRAS, dimana blast furnace yang digunakan saat ini masih menggunakan teknologi lama yang kurang efisien sehingga konsumsi gas dan listrik lebih tinggi. Per 9M19 KRAS mencatatkan rugi bersih yang lebih dalam sebesar US\$211.9 juta, dibandingkan pada periode sama tahun lalu yang sebesar US\$37.4 juta.

Sumber: *Bisnis*

INTP 19,725 (-3.90%) AKAN MENJAGA EFISIENSI OPERASIONAL

PT Indocement Tunggul Prakarsa Tbk akan menjaga efisiensi untuk mempertahankan tingkat profitabilitas kedepan. INTP mencatatkan pendapatan sebesar Rp11.3 triliun hingga 9M19, atau naik 5.3% dari perolehan periode yang sama tahun lalu. Laba juga tercatat meningkat ke Rp1.2 triliun (+90.4% YoY) dimana kenaikan laba ini didorong oleh kenaikan margin laba kotor yang didukung kenaikan harga jual rerata sebesar 8.9%. Kenaikan profitabilitas juga ditopang oleh efisiensi produksi, dimana INTP mencatatkan penurunan biaya bahan bakar dan listrik sebesar 10.2%.

Sumber: *Bisnis*

TLKM 4,150 (+1.71%) OPERASIKAN 14,990 BTS DI WILAYAH 3T

PT Telekomunikasi Indonesia Tbk telah mengoperasikan lebih dari 14,990 unit base transceiver station (BTS) yang beralokasi di wilayah Terdepan, Terluar, dan Tertinggal (3T) terutama di wilayah perbatasan Republik Indonesia. Sebanyak 5,300 unit BTS berada di wilayah perbatasan dengan negara lain seperti Singapura, Malaysia, Australia dan lainnya. 7,800 unit BTS berada di wilayah 3T. 892 BTS sebagai Universal Service Obligation yang digunakan oleh pemerintah dan dibangun melalui Badan Aksesibilitas dan Informasi serta kementerian komunitas. Sehingga pada 9M19 TLKM telah menggelar infrastruktur jadingan lebih dari 209,000 unit BTS (+14.5% YoY) dan memiliki coverage sebesar 97% dari wilayah Indonesia. Hingga akhir tahun, TLKM masih akan membangun 22,000 BTS baru hingga akhir tahun 2019

Sumber: *Investor Daily*

SMSM 1,430 (-2.05%) BAGIKAN DIVIDEN INTERIM KETIGA

PT Selamat Sempurna Tbk akan membagikan dividen interim tahun buku 2019. SMSM akan menebar dividen sebesar Rp 15 per lembar saham. Cum dividen pada pasar reguler dan negosiasi adalah pada tanggal 8 november 2019 sementara pada pasar tunai di tanggal 12 november 2019. Dividen tersebut akan dibayarkan pada tanggal 22 november 2019.

Sumber: *Kontan*

BCA 31,375 (-0.79%) RESMI AKUISISI BANK ROYAL INDONESIA

PT Bank Central Asia Tbk dan BCA Finance telah melakukan penyelesaian pengambilalihan PT Bank Royal Indonesia. Nilai pengambilalihan Rp988.046.957.182. Dimana BCA mengakuisisi 2.871.999 saham dan BCA Finance 1 saham. Tujuan dari akuisisi adalah pengembangan bisnis perbankan perseroan dan Bank Royal akan menjadi entitas anak perseroan dan akan fokus di layanan perbankan atau segmen tertentu.

Sumber: *IQPlus*

UNVR Unilever Indonesia Tbk (Target Price: 44,700 – 45,000/Share)



Entry Level: 43,300 – 43,600

Stop Loss: 43,000

Bergerak di sekitar support trend konsolidasi.

ICBP Indofood CBP Sukses Makmur Tbk (Target Price: 11,900 – 12,100/Share)



Entry Level: 11,650 – 11,750

Stop Loss: 11,600

Breakdown support, Sell/Cutloss.

INKP Indah Kiat Pulp & Paper Tbk (Target Price: 8,200 – 8,300/Share)



Entry Level: 7,900 – 8,000

Stop Loss: 7,800

Breakout resistance dengan volume yang tinggi. Berpotensi melanjutkan trend penguatan.

Stocks	Call	Buy Date	Entry Range	Call Price	Last	Gain/Loss From Call	Target Price Range	Stop Loss
ICBP	SELL	29 Oct 2019	11,650 - 11,750	11,700	11,350	-2.99%	11,900 - 12,100	11,600
UNVR	HOLD	29 Oct 2019	43,300 - 43,600	43,500	43,025	-1.09%	44,700 - 45,000	43,000
PWON	HOLD	30 Oct 2019	615 - 630	625	605	-3.20%	660 - 680	600
INKP	BUY	5 Nov 2019	7,900 - 8,000	7,975	7,975	+0.00%	8,200 - 8,300	7,800

Notes

BUY	Indikator teknikal menunjukkan signal beli dengan sentimen netral/positif.
Spec BUY	Indikator teknikal menunjukkan signal beli dengan sentimen netral/negatif, atau Indikator teknikal netral/negatif dengan sentimen positif.
HOLD	Indikator teknikal netral dan sentimen netral.
SELL	Indikator teknikal menunjukkan signal jual dengan sentimen netral/negatif.

Disclaimer

We have based this document on information obtained from sources we believe to be reliable, but we do not make any representation or warranty nor accept any responsibility or liability as to its accuracy, completeness or correctness. Expressions of opinion contained herein are those of Artha Sekuritas Indonesia only and are subject to change without notice. Any recommendation contained in this document does not have regard to the specific investment objectives, financial situation and the particular needs of any specific addressee. This document is for the information of the addressee only and is not to be taken as substitution for the exercise of judgment by the addressee. This document is not and should not be construed as an offer or a solicitation of an offer to purchase or subscribe or sell any securities.



PT Artha Sekuritas Indonesia

A Member of the Indonesia Stock Exchange

Equity Tower, Lt. 22 E-F

Sudirman Central Business District Lot 9

Jalan Jendral Sudirman Kav 52-53

Jakarta Selatan, 12190

Telephone +(62) (21) 515 2338

Fax +(62) (21) 515 2339

Email cs@arthasekuritas.com

www.arthasekuritas.com