

**IHSG: 6,228.32 (-1.07%)**



## IHSG Statistics

Vol (Mil Lembar): 22,794

Prev: 6,295.75

Value (Rp Miliar): 11,701

Low - High: 6,217 - 6,302 Frequency: 574,991

## SUMMARY

**IHSG ditutup melemah.** IHSG ditutup melemah di level **6,228.31 (-1.07%)**, penlemahan didorong oleh Mining (-3.62%) dan Infrastructure (-3.16%). IHSG ditutup melemah setelah rencana pendandatanganan kesepakatan antara Amerika Serikat dan China dibatalkan. Pemangkasan dari suku bunga The Fed tidak mampu mendorong penguatan.

**Bursa Amerika Serikat ditutup Melemah.** Dow Jones ditutup **27,046.23 (-0.52%)**, NASDAQ ditutup **8,292.36 (-0.14%)**, S&P 500 ditutup **3,037.57 (-0.30%)**. Bursa saham US ditutup melemah meskipun laporan keuangan beberapa perusahaan di US lebih baik daripada perkiraan analis. Investor pada sesi perdagangan kemarin lebih berfokus pada perkembangan perjanjian dagang antara US dan China yang sebelumnya mendapatkan informasi dari negara Chile dimana US dan China akan bertemu di sebuah acara, ternyata dibatalkan oleh Chile. President Trump telah mengumumkan bahwa US dan China sedang mencari lokasi untuk melanjutkan penandatanganan perjanjian dagang fase 1.

## IHSG diprediksi Melemah

Resistance 2 : 6,334











Resistance 1 : 6,281

Support 1 : 6,196

Support 2 : 6,164

IHSG diprediksi melemah, Secara teknikal indikator stochastic bergerak di area overbought dan MACD menunjukkan distribusi mengindikasikan akan ada koreksi. Investor akan menanti rilis data Inflasi bulan Oktober 2019.

Commodity	Last	Change	Change (%)
Gold	1,512.3	17.000	1.14%
Silver	18.093	0.226	1.26%
Copper	2.638	-0.048	-1.79%
Nickel	16,690	-100.000	-0.60%
Oil (WTI)	54.08	-0.980	-1.78%
Brent Oil	59.470	-1.140	-1.88%
Nat Gas	2.636	-0.055	-2.04%
Coal (ICE)	66.9	-0.050	-0.07%
CPO (Myr)	2,485	-11.000	-0.44%

Country Index	Last	Change	Change (%)
JCI 	6,228.32	-67	-1.07%
NIKKEI 	22,927.04	84	0.37%
HSI 	26,906.72	239	0.90%
DJIA 	27,046.23	-140	-0.52%
NASDAQ 	8,292.36	-12	-0.14%
S&P 500 	3,037.57	-9	-0.30%
EIDO 	24.96	-0.70	-2.73%
FTSE 	7,248.38	-82	-1.12%
CAC 40 	5,729.86	-36	-0.62%
DAX 	12,866.79	-43	-0.34%

Major Currencies	Last	Change	Change (%)
USD/IDR	14,037.00	10.000	0.07%
SGD/IDR	10,316.01	17.940	0.17%
USD/JPY	108.00	-0.840	-0.77%
EUR/USD	1.1157	0.001	0.06%
USD/HKD	7.8370	-0.003	-0.04%
USD/CNY	7.0395	-0.016	-0.22%

Top Gainers	Last	Change	Change (%)
MNCN	1,315	30	2.33%
TPIA	9,500	200	2.15%
INDF	7,700	100	1.32%
BBCA	31450	125	0.40%
ADRO	1,310	5	0.38%

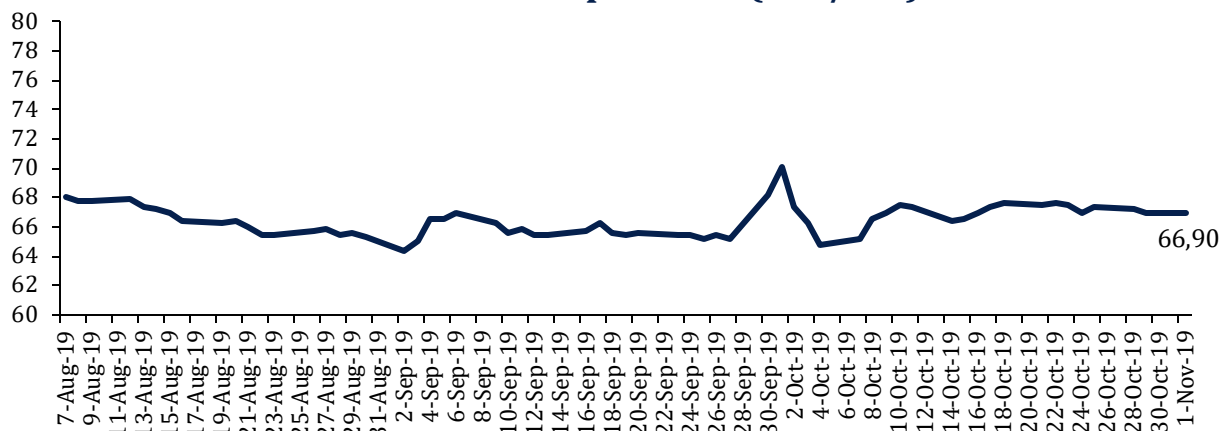
Top Losers	Last	Change	Change (%)
PGAS	2,110	-330	-13.52%
WIKA	1,980	-120	-5.71%
SMGR	12650	-675	-5.07%
BTPS	3,840	-180	-4.48%
CTRA	1,110	-50	-4.31%

Top Value	Last	Change	Change %
TLKM	4,110	-160	-3.75%
PGAS	2,110	-330	-13.52%
HOME	80	0	0.00%
BBCA	31,450	125	0.40%
B BRI	4,210	-40	-0.94%

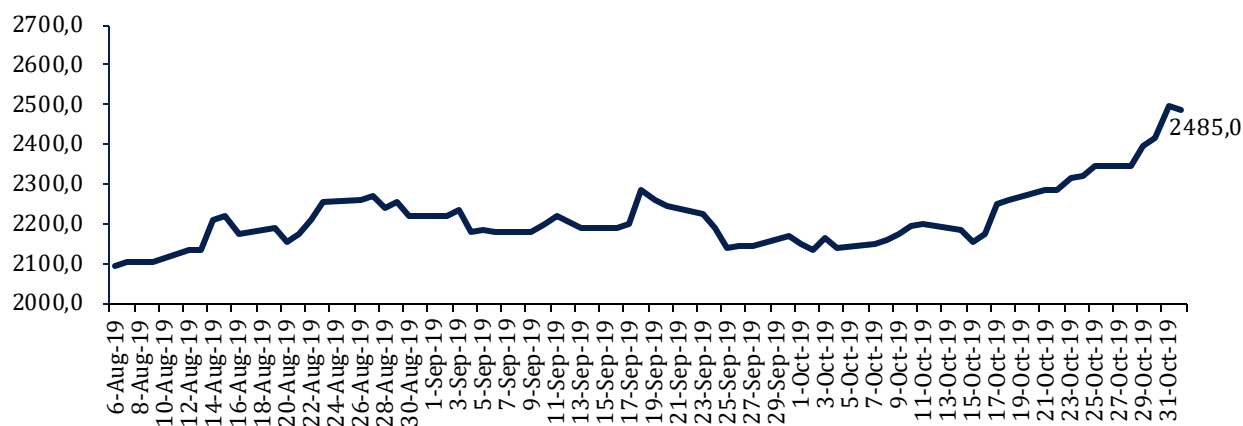
Contact: Research@arthasekuritas.com

## Commodity Daily Price Movements

### NewCastle Coal Spot Price (US\$/MT)



### MPOC CPO PRICE ( in MYR/MT)



## Upcoming Economic Event

Date	Country	Event	Actual	Forecast	Previous
30 Oct 2019	USA	GDP (QoQ) (Q3)	1.9%	1.7%	2.0%
	USA	Crude Oil Inventories	5.702M		-1.699M
31 Oct 2019	USA	Fed Interest Rate Decision	1.75%		2.00%
1 Nov 2019	CHN	Caixin Manufacturing PMI (Oct)		51.0	51.4
	IDN	Inflation (YoY) (Oct)		3.52%	3.39%

## NEGOSIASI AMERIKA SERIKAT DAN CHINA TERTUNDA

Negosiasi untuk membahas perjanjian perdagangan antara Amerika Serikat dan China tertunda dimana sebelumnya direncanakan untuk bertemu di KTT APEC yang diselenggarakan di Chile. Hal ini disebabkan oleh pembatalan KTT APEC yang dikarenakan kerusuhan yang terjadi di Santiago, ibukota Chile. Rencananya, Amerika Serikat akan terus mendorong terjadinya finalisasi perjanjian dagang fase awal dalam beberapa minggu kedepan meskipun sampai saat ini belum ada kejelasan terkait waktu dan tempat untuk pertemuan tersebut sebagai dampak dari pembatalan KTT APEC.

Sumber: *Bisnis*

## INDY 1,285 (-3.38%) REALISASI PRODUKSI MASIH SESUAI TARGET

PT Indika Energy Tbk (INDY) mencatatkan realisasi produksi batubara per 9M19 sebesar 26 juta ton, setara dengan 76,4% dari target 2019 yang ditetapkan sebesar 34 juta ton. Pencapaian ini meningkat tipis 1,2% dibandingkan periode sama tahun lalu. Pendapatan INDY dibanding tahun lalu tercatat turun 4,6% ke US\$2,08 miliar yang utamanya disebabkan oleh harga jual batubara yang lebih rendah di US\$45,7 per ton (9M18: US\$54,0 per ton). Selain itu, margin mengalami tekanan atas peningkatan cash cost yang disebabkan oleh kenaikan strip ratio dari 6,4 ke 6,2 yang menyebabkan laba turun 92,7% ke US\$9,5 juta.

Sumber: *Bisnis*

## INDF 7,700 (+1.31%) BUKUKAN LABA 9M19 Rp3.53 Tn (+25% YoY)

PT Indofood Sukses Makmur Tbk mencatatkan laba periode berjalan 9M19 yang dapat diatribusikan ke pemilik entitas induk mencapai Rp3.53 tn (+25% YoY) yang didorong oleh peningkatan penjualan bersih 9M19 mencapai Rp57.85 tn (+6% YoY) yang ditopang oleh grup CBP dan Bogasari yang mencatatkan kinerja baik. Fokus ICBP saat ini adalah untuk mendorong penetrasi distribusi dan memperkuat posisi di pasar. Anak usaha INDF, ICBP pada 9m19 mencatatkan laba bersih sebesar Rp3.89 tn (+11.5% YoY) yang didorong oleh penjualan bersih yang meningkat pesat menjadi Rp32.79 tn (11.2% YoY).

Sumber: *Investor Daily*

## ASRI 274 (-2.41%) CATATKAN LABA BERSIH 3Q19 Rp 198.8 MILIAR (-68.71% YoY)

PT Alam Sutera Realty Tbk membukukan penjualan, pendapatan jasa dan usaha lainnya sebesar Rp 1.96 Tn (-38.75% YoY) pada 3Q19 turun dibandingkan tahun sebelumnya Rp 3.20 Tn. Laba bersih tercatat Rp 198.8 miliar (-68.71% YoY). Hingga 3Q19 ASRI telah memperoleh marketing sales Rp 1.81 Tn capaian ini turun-49.72% dibandingkan tahun lalu dan baru mencapai 45% dari target tahun ini yaitu Rp 4 Tn.

Sumber: *Kontan*

## WIKA 1,980 (+1.33%) CATATKAN LABA BERSIH 3Q19 Rp 1.57 Tn (+48.31% YoY)

PT Wijaya Karya (Persero) Tbk mencatatkan laba bersih Rp1.57 Tn (+48.31% YoY) triliun pada 3Q19. Hingga September 2019 perseroan telah mencatatkan kontrak baru sebesar Rp25,74 Tn (+1.64% YoY). Dari total tersebut kontribusi kontak baru terbesar datang dari swasta yakni 46 %, disusul BUMN sebesar 40 %, overseas sebesar 10 %, dan pemerintah 4%.

Sumber: *IQPlus*

## UNVR Unilever Indonesia Tbk (Target Price: 44,700 – 45,000/Share)



**Entry Level: 43,300 – 43,600**

**Stop Loss: 43,000**

Bergerak di sekitar support trend konsolidasi.

## BSDE Bumi Serpong Damai Tbk (Target Price: 1,520 – 1,550/Share)



**Entry Level: 1,450 – 1,480**

**Stop Loss: 1,420**

Breakdown support dan indikator stochastic membentuk deadcross menunjukkan potensi pelemahan masih akan berlanjut Sell/Cutloss.

**PWON Pakuwon Jati Tbk (Target Price: 660 – 680/Share)**



**Entry Level: 615 – 630**

**Stop Loss: 600**

Secara teknikal indikator stochastic membentuk goldencross mengindikasikan potensi penguatan, namun penguatan diperkirakan masih akan terbatas.

Stocks	Call	Buy Date	Entry Range	Call Price	Last	Gain/Loss From Call	Target Price Range	Stop Loss
ICBP	BUY	29 Oct 2019	11,650 - 11,750	11,700	11,625	-0.64%	11,900 - 12,100	11,600
UNVR	BUY	29 Oct 2019	43,300 - 43,600	43,500	43,725	+0.52%	44,700 - 45,000	43,000
BSDE	SELL	30 Oct 2019	1,450 - 1,480	1,475	1,415	-4.07%	1,520 - 1,550	1,420
PWON	BUY	30 Oct 2019	615 - 630	625	625	+0.00%	660 - 680	600

## Notes

<b>BUY</b>	Indikator teknikal menunjukkan signal beli dengan sentimen netral/positif.
<b>Spec BUY</b>	Indikator teknikal menunjukkan signal beli dengan sentimen netral/negatif, atau Indikator teknikal netral/negatif dengan sentimen positif.
<b>HOLD</b>	Indikator teknikal netral dan sentimen netral.
<b>SELL</b>	Indikator teknikal menunjukkan signal jual dengan sentimen netral/negatif.

## Disclaimer

We have based this document on information obtained from sources we believe to be reliable, but we do not make any representation or warranty nor accept any responsibility or liability as to its accuracy, completeness or correctness. Expressions of opinion contained herein are those of Artha Sekuritas Indonesia only and are subject to change without notice. Any recommendation contained in this document does not have regard to the specific investment objectives, financial situation and the particular needs of any specific addressee. This document is for the information of the addressee only and is not to be taken as substitution for the exercise of judgment by the addressee. This document is not and should not be construed as an offer or a solicitation of an offer to purchase or subscribe or sell any securities.



**PT Artha Sekuritas Indonesia**

**A Member of the Indonesia Stock Exchange**

Equity Tower, Lt. 22 E-F

Sudirman Central Business District Lot 9

Jalan Jendral Sudirman Kav 52-53

Jakarta Selatan, 12190

Telephone +(62) (21) 515 2338

Fax +(62) (21) 515 2339

Email [cs@arthasekuritas.com](mailto:cs@arthasekuritas.com)

[www.arthasekuritas.com](http://www.arthasekuritas.com)