

**IHSG: 6,281.14 (+0.25%)**



## IHSG Statistics

**Vol (Mil Lembar): 21,674**

**Prev: 6,265.38**

**Value (Rp Miliar): 10,010**

**Low - High: 6,246 - 6,281**    **Frequency: 562,264**

### SUMMARY

**IHSG ditutup menguat.** IHSG ditutup menguat di level **6,281.14 (+0.25%)**, penguatan didorong oleh Property **(+1.47%)** dan Infrastructure **(+1.07%)**. IHSG ditutup menguat didukung sentiment global yang cukup positif setelah China dan Amerika Serikat akan segera memfinalisasi persetujuan tahap dua.

**Bursa Amerika Serikat ditutup Melemah.** Dow Jones ditutup **27,071.42 (-0.07%)**, NASDAQ ditutup **8,276.85 (-0.59%)**, S&P 500 ditutup **3,036.89 (-0.08%)**. Bursa US ditutup melemah menjelang rapat The Fed untuk menentukan suku bunga. Penurunan yang terjadi ini merupakan hal yang wajar, yaitu aksi taking profit dari bursa US yang beberapa hari ini terus mengalami penguatan. Tidak banyak sentimen lain selain laporan keuangan kuartal III 2019 yang mendekati akhir bulan Oktober 2019 ini. Bursa Asia dibuka melemah mengikuti pergerakan Wall Street. Investor Asia juga menanti keputusan The Fed dan juga lebih mengawasi perkembangan persetujuan dagang antara US - China yang akan menandatangani kesepakatan tersebut pada sebuah pertemuan di Chile di bulan November.

### IHSG diprediksi Melemah

**Resistance 2 : 6,304**











**Resistance 1 : 6,293**

**Support 1 : 6,258**

**Support 2 : 6,234**

IHSG diprediksi melemah, Secara teknikal indikator stochastic mulai melebar setelah membentuk deadcross di area overbought mengindikasikan trend pelemahan masih akan berlanjut. Investor akan cenderung wait and see sehingga pergerakan akan terbatas menjelang rilisnya beberapa data perekonomian dan penetapan suku bunga The Fed.

Commodity	Last	Change	Change (%)
Gold	1,487.4	-4.430	-0.30%
Silver	17.788	-0.088	-0.49%
Copper	2.691	0.008	0.30%
Nickel	16,810	250.000	1.51%
Oil (WTI)	55.48	-0.330	-0.59%
Brent Oil	61.260	-0.310	-0.50%
Nat Gas	2.635	0.189	7.73%
Coal (ICE)	67.0	0.100	0.15%
CPO (Myr)	2,417	19.000	0.79%

Country Index	Last	Change	Change (%)
JCI 	6,281.14	16	0.25%
NIKKEI 	22,974.13	107	0.47%
HSI 	26,786.76	-105	-0.39%
DJIA 	27,071.42	-19	-0.07%
NASDAQ 	8,276.85	-49	-0.59%
S&P 500 	3,036.89	-3	-0.08%
EIDO 	25.46	-0.19	-0.74%
FTSE 	7,306.26	-25	-0.34%
CAC 40 	5,740.14	10	0.17%
DAX 	12,939.62	-2	-0.02%

Major Currencies	Last	Change	Change (%)
USD/IDR	14,025.00	0.000	0.00%
SGD/IDR	10,294.33	-1.890	-0.02%
USD/JPY	108.88	-0.070	-0.06%
EUR/USD	1.1112	0.001	0.11%
USD/HKD	7.8398	0.000	0.00%
USD/CNY	7.0658	-0.002	-0.03%

Top Gainers	Last	Change	Change (%)
INKP	7,575	350	4.84%
BSDE	1,475	65	4.61%
WIKA	2,120	90	4.43%
INCO	3700	150	4.23%
PWON	625	25	4.17%

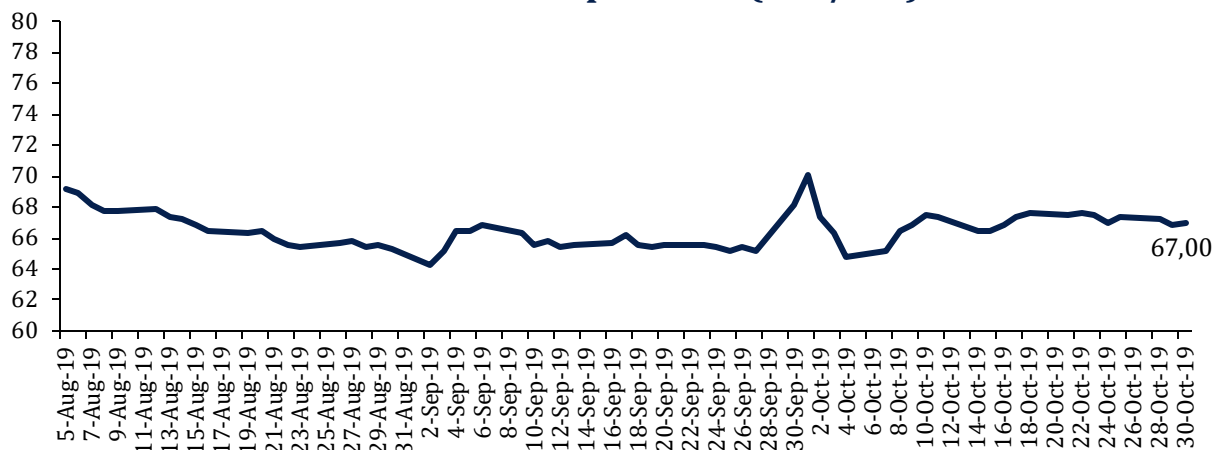
Top Losers	Last	Change	Change (%)
LPPF	3,760	-130	-3.34%
BTPS	3,820	-130	-3.29%
INDY	1330	-45	-3.27%
CPIN	6,375	-200	-3.04%
BBTN	1,935	-60	-3.01%

Top Value	Last	Change	Change %
INCO	3,700	150	4.23%
BBCA	31,100	75	0.24%
HOME	81	-1	-1.22%
BBRI	4,230	0	0.00%
BMRI	7,100	100	1.43%

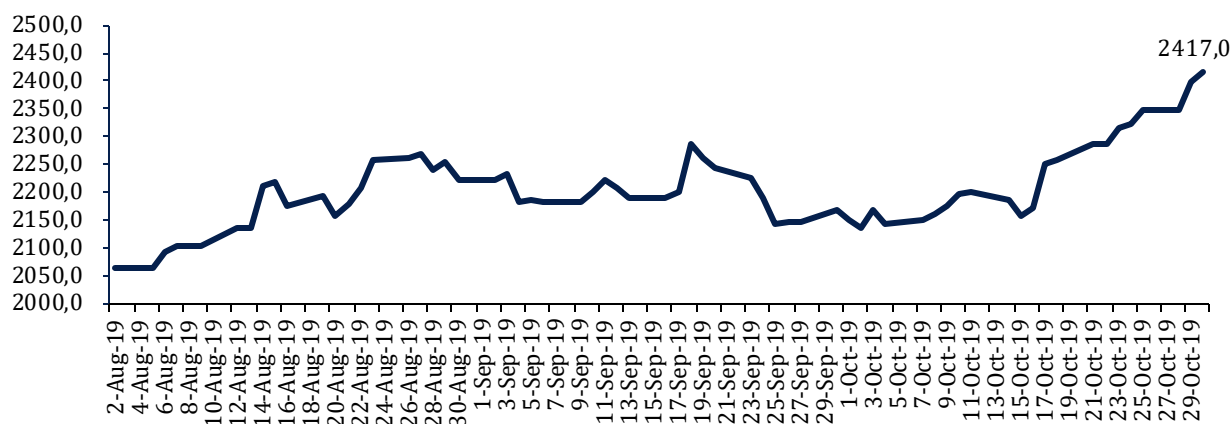
Contact: [Research@arthasekuritas.com](mailto:Research@arthasekuritas.com)

## Commodity Daily Price Movements

### NewCastle Coal Spot Price (US\$/MT)



### MPOC CPO PRICE ( in MYR/MT)



## Upcoming Economic Event

Date	Country	Event	Actual	Forecast	Previous
30 Oct 2019	USA	GDP (QoQ) (Q3)		1.7%	2.0%
	USA	Crude Oil Inventories			-1.699M
31 Oct 2019	USA	Fed Interest Rate Decision		2.00%	2.00%
1 Nov 2019	CHN	Caixin Manufacturing PMI (Oct)		51.0	51.4
	IDN	Inflation (YoY) (Oct)		3.52%	3.39%

## PRODUKSI ALAT BERAT TERCATAT TURUN DI KUARTAL III/2019

Himpunan Alat Berat Indonesia (Hinabi) mencatatkan realisasi produksi alat berat hingga 9M19 sebesar 4.688 unit, atau turun 18.4% dibanding produksi tahun lalu yang mencapai 5.748 unit. Untuk diketahui, realisasi penjualan ini baru mencapai 67.0% dari target yang ditetapkan di 2019 yang sebesar 7.000 unit. Produksi yang turun ini disebabkan oleh permintaan yang lemah dari industri pertambangan terutama batubara. Untuk diketahui, komposisi penjualan alat berat untuk kebutuhan pertambangan cukup dominan yang mencapai sekitar 50% dari total penjualan alat berat.

Sumber: *Bisnis*

## SSMS 860 (+2.38%) PRODUKSI CPO TELAH MENCAPAI 70% TARGET

PT Sawit Sumbermas Sarana Tbk (SSMS) hingga 9M19 tercatat memproduksi sebesar 321 ribu ton, atau setara dengan 70.0% ke target 2019 yang ditetapkan sebesar 458 ribu ton, meskipun jika dibandingkan dengan tahun lalu pencapaian ini turun 4.4%. Realisasi produksi TBS mencapai 68,4% yang tercatat sebesar 1,3 juta ton di 9M19 dengan target sebesar 1,9 juta ton, turun sekitar 5% dibanding tahun lalu. Faktor cuaca yang lebih kering di 2019 menjadi salah satu faktor penekan operasional SSMS.

Sumber: *Bisnis*

## MYOR 2,190 (-0.90%) CATATKAN LABA BERSIH 9M19 Rp1.1 tn (-0.9% YoY)

PT Mayora Indah Tbk membukukan laba bersih 9M19 Rp1.1 tn (-0.9% YoY) menurun dibandingkan tahun sebelumnya meskipun penjualan bersih 9M19 mencapai Rp17.96 tn (+3.51% YoY). Penurunan laba ini didorong oleh peningkatan beban usaha 9M19 menjadi Rp3.51 tn lebih tinggi dibandingkan 9M18 yang hanya Rp3 tn. Saat ini MYOR sedang mengembangkan ekspor ke Singapura untuk produk air mineral dalam kemasan (Le Minerale). Pada tahap awal ini, MYOR akan mengekspor 2 kontainer yang berisi 800 karton air mineral ukuran 600ml dan 1.5 liter dengan nilai jual Rp100 juta.

Sumber: *Investor Daily*

## DMAS 302 (+0.00%) PENDAPATAN 3Q19 NAIK +220.59% YoY

PT Puradelta Lestari Tbk mencatatkan kenaikan pendapatan +220,59%YoY menjadi Rp 1,27 triliun pada 3Q19. Kinerja ini ditopang oleh penjualan lahan industry yang mencapai Rp 648 miliar naik +107.27%YoY dibandingkan tahun sebelumnya yang hanya sebesar Rp 313 miliar. Selain itu penjualan lahan komersial naik hingga Rp 598 miliar dibandingkan tahun sebelumnya Rp 57.9 miliar. Per 3Q19 DMAS mengantongi laba bersih sebesar Rp 759.1 miliar naik +334.74% YoY dibandingkan tahun sebelumnya Rp 174.61 miliar.

Sumber: *Kontan*

## ISSP 224 (+8.73%) CATATKAN LABA BERSIH 3Q19 Rp 122.24 MILIAR (+686.6% YoY)

PT Steel Pipe Industry of Indonesia Tbk mencatatkan pertumbuhan laba bersih per 3Q19 sebesar Rp 122,24 miliar (+686.6% YoY). Pertumbuhan ini ditopang naiknya pendapatan pada 3Q19 hingga 3.60 Tn (+66.14% YoY). Sebagian besar dari pendapatan perseroan ditunjang oleh penjualan dan jasa pada tingkat domestik dengan porsi sekitar 92,25%. Sementara itu, sebanyak 7,75% pendapatan sisanya ditopang oleh penjualan dan jasa yang dilakukan oleh perseroan secara ekspor. Tahun 2019, ISSP menargetkan pertumbuhan pendapatan sebesar 20% serta perbaikan margin yang signifikan dibandingkan tahun lalu.

Sumber: *Kontan*

## UNVR Unilever Indonesia Tbk (Target Price: 44,700 – 45,000/Share)



**Entry Level: 43,300 – 43,600**

**Stop Loss: 43,000**

Bergerak di sekitar support trend konsolidasi.

## BSDE Bumi Serpong Damai Tbk (Target Price: 1,520 – 1,550/Share)



**Entry Level: 1,450 – 1,480**

**Stop Loss: 1,420**

Breakout resistance dengan volume yang tinggi.

**PWON Pakuwon Jati Tbk (Target Price: 660 – 680/Share)**



**Entry Level: 615 – 630**

**Stop Loss: 600**

Mulai menguat dengan volume tinggi setelah rebound disekitar level support.

Stocks	Call	Buy Date	Entry Range	Call Price	Last	Gain/Loss From Call	Target Price Range	Stop Loss
ADRO	BUY	22 Oct 2019	1,340 - 1,370	1,365	1,335	-2.20%	1,440 - 1,480	1,320
ICBP	BUY	29 Oct 2019	11,650 - 11,750	11,700	11,600	-0.85%	11,900 - 12,100	11,600
UNVR	BUY	29 Oct 2019	43,300 - 43,600	43,500	43,575	+0.17%	44,700 - 45,000	43,000
BSDE	BUY	30 Oct 2019	1,450 - 1,480	1,475	1,475	+0.00%	1,520 - 1,550	1,420
PWON	BUY	30 Oct 2019	615 - 630	625	625	+0.00%	660 - 680	600

## Notes

<b>BUY</b>	Indikator teknikal menunjukkan signal beli dengan sentimen netral/positif.
<b>Spec BUY</b>	Indikator teknikal menunjukkan signal beli dengan sentimen netral/negatif, atau Indikator teknikal netral/negatif dengan sentimen positif.
<b>HOLD</b>	Indikator teknikal netral dan sentimen netral.
<b>SELL</b>	Indikator teknikal menunjukkan signal jual dengan sentimen netral/negatif.

## Disclaimer

We have based this document on information obtained from sources we believe to be reliable, but we do not make any representation or warranty nor accept any responsibility or liability as to its accuracy, completeness or correctness. Expressions of opinion contained herein are those of Artha Sekuritas Indonesia only and are subject to change without notice. Any recommendation contained in this document does not have regard to the specific investment objectives, financial situation and the particular needs of any specific addressee. This document is for the information of the addressee only and is not to be taken as substitution for the exercise of judgment by the addressee. This document is not and should not be construed as an offer or a solicitation of an offer to purchase or subscribe or sell any securities.



**PT Artha Sekuritas Indonesia**

**A Member of the Indonesia Stock Exchange**

Equity Tower, Lt. 22 E-F

Sudirman Central Business District Lot 9

Jalan Jendral Sudirman Kav 52-53

Jakarta Selatan, 12190

Telephone +(62) (21) 515 2338

Fax +(62) (21) 515 2339

Email [cs@arthasekuritas.com](mailto:cs@arthasekuritas.com)

[www.arthasekuritas.com](http://www.arthasekuritas.com)