

**IHSG: 6,265.38 (+0.21%)**



## IHSG Statistics

**Vol (Mil Lembar): 22,784**

**Prev: 6,252.35**

**Value (Rp Miliar): 8,012**

**Low - High: 6,243 - 6,278**    **Frequency: 451,290**

### SUMMARY

**IHSG ditutup menguat.** IHSG ditutup menguat di level **6,265.38 (+0.21%)**, penguatan didorong oleh Misc-IND (+1.25%) dan Consumer (+1.16%). IHSG ditutup menguat didorong oleh optimisme terutama dorongan dari sentiment global setelah adanya titik cerah dari negosiasi dagang antara Amerika Serikat dan China.

**Bursa Amerika Serikat ditutup Menguat.** Dow Jones ditutup **27,090.72 (+0.49%)**, NASDAQ ditutup **8,325.99 (+1.01%)**, S&P 500 ditutup **3,039.42 (+0.56%)**. Bursa saham US ditutup menguat dengan pencapaian rata-rata lebih dari 0.5%. peningkatan harga masih terus ditopang oleh laporan kinerja keuangan perusahaan 3Q19 yang sebagian besar melampaui estimasi dari para investor. Selain itu President Trump juga mengaku bahwa pasukan US yang berada di Al - Bahgdadi telah membunuh ketua ISIS. Di lain pihak, investor juga optimis terhadap The Fed yang telah dijadwalkan untuk memberikan keputusan atas suku bunga dan investor berekspektasi akan ada pemangkasan 25 basis poin lagi.

### IHSG diprediksi Melemah

**Resistance 2 : 6,297**











**Resistance 1 : 6,281**

**Support 1 : 6,246**

**Support 2 : 6,227**

IHSG diprediksi melemah, Secara teknikal indikator stochastic mulai melebar setelah membentuk deadcross di area overbought mengindikasikan trend pelemahan masih akan berlanjut. Investor akan cenderung wait and see menjelang rilisnya beberapa data perekonomian dan penetapan suku bunga The Fed.

Commodity	Last	Change	Change (%)
Gold	1,491.8	-12.290	-0.82%
Silver	17.817	-0.215	-1.19%
Copper	2.683	-0.001	-0.04%
Nickel	16,560	-282.500	-1.68%
Oil (WTI)	55.83	-0.880	-1.55%
Brent Oil	61.240	-0.780	-1.26%
Nat Gas	2.554	0.033	1.31%
Coal (ICE)	66.9	-0.300	-0.45%
CPO (Myr)	2,398	14.000	0.59%

Country Index	Last	Change	Change (%)
JCI 	6,265.38	13	0.21%
NIKKEI 	22,867.27	67	0.30%
HSI 	26,891.26	224	0.84%
DJIA 	27,090.72	133	0.49%
NASDAQ 	8,325.99	83	1.01%
S&P 500 	3,039.42	17	0.56%
EIDO 	25.65	0.18	0.71%
FTSE 	7,331.28	7	0.09%
CAC 40 	5,730.57	8	0.15%
DAX 	12,941.71	47	0.37%

Major Currencies	Last	Change	Change (%)
USD/IDR	14,025.00	-10.000	-0.07%
SGD/IDR	10,294.71	-0.920	-0.01%
USD/JPY	108.98	0.230	0.21%
EUR/USD	1.1099	0.002	0.14%
USD/HKD	7.8395	0.001	0.02%
USD/CNY	7.0678	0.003	0.04%

Top Gainers	Last	Change	Change (%)
BTSP	3,950	230	6.18%
INDY	1,375	60	4.56%
LPPF	3,890	140	3.73%
SMGR	12950	425	3.39%
INKP	7,225	200	2.85%

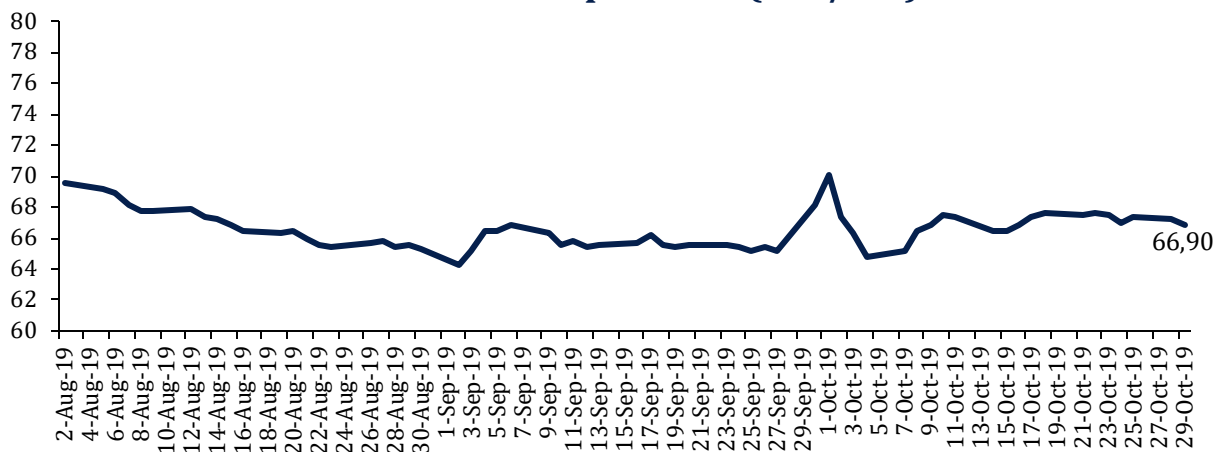
Top Losers	Last	Change	Change (%)
WIKA	2,030	-90	-4.25%
ANTM	915	-40	-4.19%
MNCN	1290	-50	-3.73%
MEDC	675	-20	-2.88%
BRPT	990	-20	-1.98%

Top Value	Last	Change	Change %
HOME	82	0	0.00%
BBCA	31,025	25	0.08%
POOL	1,780	-165	-8.48%
BKSL	119	1	0.85%
ANTM	915	-40	-4.19%

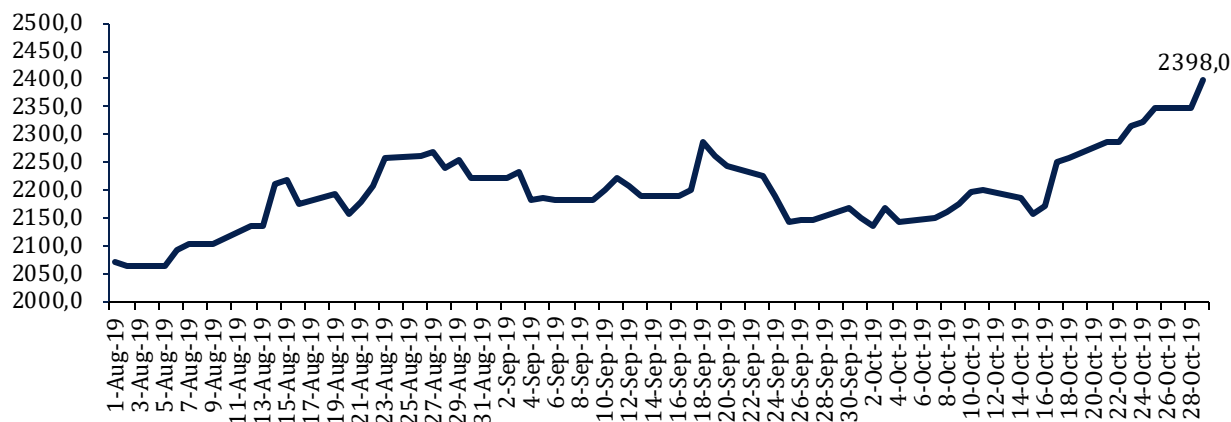
Contact: [Research@arthasekuritas.com](mailto:Research@arthasekuritas.com)

## Commodity Daily Price Movements

### NewCastle Coal Spot Price (US\$/MT)



### MPOC CPO PRICE (in MYR/MT)



## Upcoming Economic Event

Date	Country	Event	Actual	Forecast	Previous
30 Oct 2019	USA	GDP (QoQ) (Q3)		1.7%	2.0%
	USA	Crude Oil Inventories			-1.699M
31 Oct 2019	USA	Fed Interest Rate Decision		2.00%	2.00%
1 Nov 2019	CHN	Caixin Manufacturing PMI (Oct)		51.0	51.4
	IDN	Inflation (YoY) (Oct)		3.52%	3.39%

## PEMBERLAKUAN PELARANGAN EKSPOR NIKEL DIPERCEPAT

Badan Koordinasi Penanaman Modal (BKPM) menyepakati percepatan pemberlakuan pelarangan bijih nikel berkadar rendah terhitung mulai hari ini. Sebelumnya, melalui Peraturan Menteri ESDM Nomor 11 Tahun 2019, penerapan pelarangan ekspor bijih nikel telah dipercepat dari Januari 2022 ke 1 Januari 2020. Terkait serapan bijih nikel di pasar domestik, harga jual akan tetap menggunakan harga internasional. Nantinya diharapkan seluruh bijih nikel yang diproduksi dari dalam negeri seluruhnya dapat diserap oleh smelter nikel domestik untuk meningkatkan nilai produk.

Sumber: *Bisnis*

## UNTR 21,450 (+1.18%) MENETAPKAN TARGET PRODUKSI EMAS

PT United Tractors Tbk menargetkan penjualan emas pada kuartal IV/2019 sebesar 94 ribu troy ounce agar target penjualan di 2019 dapat tercapai. Untuk diketahui, hingga September 2019 penjualan emas UNTR telah mencapai 306 ribu troy ounce, atau setara dengan 76.5% ke target 2019 di 400 ribu troy ounce. Penjualan emas diharapkan dapat membantu performa UNTR ditengah bisnis alat berat yang masih tertekan, dimana pada kuartal III/2019 penjualan komatsu tercatat turun 30.2% ke 2.568 unit.

Sumber: *Bisnis*

## PTBA 2,370 (+0.85%) MATANGKAN PROYEK GASIFIKASI BATUBARA SENILAI US\$2.7 bn

PT Bukit Asam Tbk memantapkan pembentukan perusahaan patungan proyek hilirisasi untuk gasifikasi batu bara kalori rendah di PERNAPAN Riau. Perkiraan investasi proyek bersama PT Pertamina dan Air Product and Chemical Inc ini mencapai US\$2.7 bn. Hingga saat ini belum ditentukan oleh pihak terkait berapa persen kepemilikan dari perusahaan joint ventures (JV) yang akan didirikan tersebut. Perusahaan patungan ini akan memproses batubara menjadi dimethyl Ether (DME) yang akan digunakan sebagai substitusi LPG sehingga dapat mengurangi ketergantungan impor LPG. Target proyek gasifikasi ini akan diselesaikan pada tahun 2023.

Sumber: *Investor Daily*

## LPPF 3,890 (+3.73%) LABA BERSIH 3Q19 TURUN -20.13% YoY

PT Matahari Department Store Tbk mencatatkan kinerja 3Q19 yang kurang baik dengan mencatatkan laba bersih sebesar Rp 1.19 Tn (-20.13% YoY) turun dibandingkan periode yang sama tahun sebelumnya. Pendapatan tercatat naik menjadi Rp 13.82 tn (+1.69% YoY). Kenaikan beban pokok penjualan menjadi Rp 3.08 tn (+6.57%) menjadi penekan laba bersih. Selain itu SSSG tiap toko tercatat 0.5% lebih rendah dibandingkan periode yang sama tahun lalu yakni 4.4%.

Sumber: *Kontan*

## EXCL 3,460 (+2.06%) ANGGARKAN CAPEX Rp 150 MILIAR UNTUK BANGUN BTS USO

PT XL Axiata Tbk terus melanjutkan pembangunan jaringan telekomunikasi dan data di daerah-daerah terpencil melalui skema *universal service obligation* (USO) di tahun 2019 ini. EXCL menganggarkan belanja modal sekitar Rp 150 miliar untuk membangun sekitar 289 jaringan USO. Saat ini, EXCL telah membangun 64 tower. Dengan skema USO ini, EXCL bekerja sama dengan pemerintah. Biaya operasional selama lima tahun akan ditanggung oleh pemerintah melalui Badan Aksesibilitas Telekomunikasi dan Informasi (BAKTI). Adapun tantangan teknis yang dihadapi XL dalam pembangunan di daerah yang belum memiliki jaringan adalah soal transportasi. Sehingga dalam proses pembangunannya, selain penyediaan tower XL juga menanggung biaya transportasi.

Sumber: *Kontan*

## UNVR Unilever Indonesia Tbk (Target Price: 44,700 – 45,000/Share)



Entry Level: 43,300 – 43,600

Stop Loss: 43,000

Bergerak di sekitar support trend konsolidasi.

## ADRO Adaro Energy Tbk (Target Price: 1,440 – 1,480/Share)



Entry Level: 1,340 – 1,370

Stop Loss: 1,320

Mengalami koreksi setelah breakout resistance.

## ICBP Indofood CBP Sukses Makmur Tbk (Target Price: 11,900 - 12,100/Share)



**Entry Level: 11,650 - 11,750**

**Stop Loss: 11,600**

Rebound setelah bergerak beberapa hari di level support. Indikator stochastic membentuk goldencross.

Stocks	Call	Buy Date	Entry Range	Call Price	Last	Gain/Loss From Call	Target Price Range	Stop Loss
MEDC	SELL	8 Oct 2019	630 - 650	645	675	+4.65%	730 - 750	680
WIKA	SELL	15 Oct 2019	1,880 - 1,920	1,905	2,030	+6.56%	2,200 - 2,250	2,100
ADRO	BUY	22 Oct 2019	1,340 - 1,370	1,365	1,370	+0.37%	1,440 - 1,480	1,320
ICBP	BUY	29 Oct 2019	11,650 - 11,750	11,700	11,700	+0.00%	11,900 - 12,100	11,600
UNVR	BUY	29 Oct 2019	43,300 - 43,600	43,500	43,500	+0.00%	44,700 - 45,000	43,000

## Notes

<b>BUY</b>	Indikator teknikal menunjukkan signal beli dengan sentimen netral/positif.
<b>Spec BUY</b>	Indikator teknikal menunjukkan signal beli dengan sentimen netral/negatif, atau Indikator teknikal netral/negatif dengan sentimen positif.
<b>HOLD</b>	Indikator teknikal netral dan sentimen netral.
<b>SELL</b>	Indikator teknikal menunjukkan signal jual dengan sentimen netral/negatif.

## Disclaimer

We have based this document on information obtained from sources we believe to be reliable, but we do not make any representation or warranty nor accept any responsibility or liability as to its accuracy, completeness or correctness. Expressions of opinion contained herein are those of Artha Sekuritas Indonesia only and are subject to change without notice. Any recommendation contained in this document does not have regard to the specific investment objectives, financial situation and the particular needs of any specific addressee. This document is for the information of the addressee only and is not to be taken as substitution for the exercise of judgment by the addressee. This document is not and should not be construed as an offer or a solicitation of an offer to purchase or subscribe or sell any securities.



**PT Artha Sekuritas Indonesia**

**A Member of the Indonesia Stock Exchange**

Equity Tower, Lt. 22 E-F

Sudirman Central Business District Lot 9

Jalan Jendral Sudirman Kav 52-53

Jakarta Selatan, 12190

Telephone +(62) (21) 515 2338

Fax +(62) (21) 515 2339

Email [cs@arthasekuritas.com](mailto:cs@arthasekuritas.com)

[www.arthasekuritas.com](http://www.arthasekuritas.com)