

**IHSG: 6,257.81 (+0.51%)**



## IHSG Statistics

**Vol (Mil Lembar): 16,937**

**Prev: 6,225.50**

**Value (Rp Miliar): 9,607**

**Low - High: 6,197 - 6,257**    **Frequency: 535,510**

### SUMMARY

**IHSG ditutup menguat.** IHSG ditutup menguat di level **6,257.81 (+0.51%)**, penguatan didorong oleh Agriculture (+1.35%) dan Basic-Ind (+1.26%). IHSG ditutup menguat didukung optimisme pasca pengumuman menteri pada kabinet baru yang mendorong investor menjadi lebih agresif masuk ke pasar saham.

**Bursa Amerika Serikat ditutup Menguat.** Dow Jones ditutup **26,833.95 (+0.17%)**, NASDAQ ditutup **8,119.79 (+0.19%)**, S&P 500 ditutup **3,004.52 (+0.28%)**. Bursa US ditutup menguat meskipun beberapa perusahaan besar melaporkan keuangan yang lebih lemah daripada ekspektasi investor. Peningkatan disebabkan secara teknikal dengan sentimen yang sama untuk fokus pada perkembangan dari perang dagang dan penurunan suku bunga The Fed. Bursa US akan masih volatile selama musim laporan keuangan berlangsung. Bursa Asia dibuka menguat mengikuti penguatan di Wall Street, meskipun Korea Selatan melaporkan perlambatan ekonomi hanya sebesar 0.4% menurut data Bank Sentral. Sedangkan Indonesia akan fokus pada keputusan suku bunga.

### IHSG diprediksi Menguat

**Resistance 2 : 6,297**











**Resistance 1 : 6,277**

**Support 1 : 6,217**

**Support 2 : 6,177**

IHSG diprediksi menguat, Candlestick ditutup diatas resistance moving average mengindikasikan potensi penguatan masih akan berlanjut. Pergerakan akan cenderung fluktuatif menjelang RDG Bank Indonesia dan investor akan mengantisipasi rilis kinerja emiten 3Q19.

Commodity	Last	Change	Change (%)
Gold	1,492.2	3.300	0.22%
Silver	17.562	0.062	0.35%
Copper	2.668	0.035	1.33%
Nickel	16,608	37.500	0.23%
Oil (WTI)	55.75	1.590	2.94%
Brent Oil	61.090	1.390	2.33%
Nat Gas	2.288	0.016	0.70%
Coal (ICE)	67.0	-0.450	-0.67%
CPO (Myr)	2,322	5.000	0.22%

Country Index	Last	Change	Change (%)
JCI 	6,257.81	32	0.52%
NIKKEI 	22,625.38	76	0.34%
HSI 	26,566.73	-219	-0.82%
DJIA 	26,833.95	46	0.17%
NASDAQ 	8,119.79	15	0.19%
S&P 500 	3,004.52	9	0.28%
EIDO 	25.50	0.24	0.95%
FTSE 	7,260.74	48	0.67%
CAC 40 	5,653.44	-4	-0.08%
DAX 	12,798.19	44	0.34%

Major Currencies	Last	Change	Change (%)
USD/IDR	14,029.00	-11.000	-0.08%
SGD/IDR	10,297.65	-6.560	-0.06%
USD/JPY	108.64	0.160	0.15%
EUR/USD	1.1133	0.001	0.07%
USD/HKD	7.8417	-0.001	-0.01%
USD/CNY	7.0656	-0.011	-0.16%

Top Gainers	Last	Change	Change (%)
BTPS	3,810	260	7.32%
ITMG	13,450	750	5.91%
JPFA	1,745	90	5.44%
WIKA	2100	100	5.00%
PGAS	2,330	90	4.02%

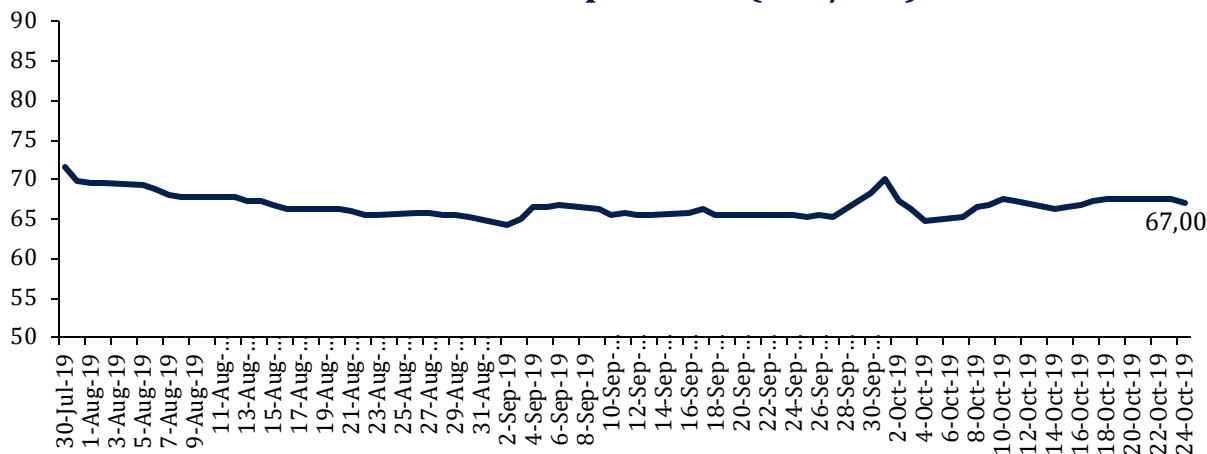
Top Losers	Last	Change	Change (%)
LPPF	3,980	-190	-4.56%
AKRA	3,940	-140	-3.43%
HMSP	2060	-60	-2.83%
KLBF	1,610	-20	-1.23%
EXCL	3,480	-40	-1.14%

Top Value	Last	Change	Change %
BBRI	4,180	40	0.97%
TLKM	4,260	30	0.71%
BBCA	31,375	-125	-0.40%
HOME	82	-4	-4.65%
BMRI	7,075	250	3.66%

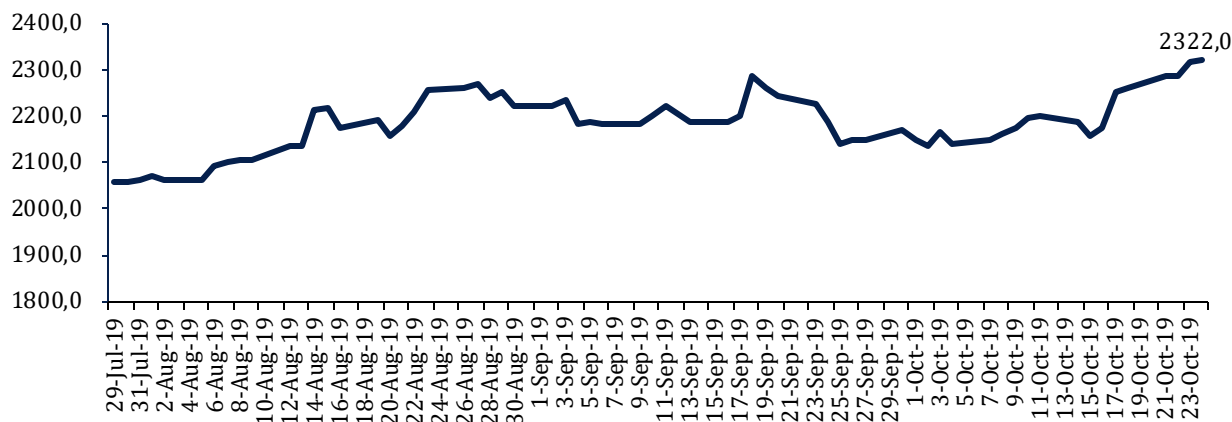
Contact: [Research@arthasekuritas.com](mailto:Research@arthasekuritas.com)

## Commodity Daily Price Movements

### NewCastle Coal Spot Price (US\$/MT)



### MPOC CPO PRICE ( in MYR/MT)



## Upcoming Economic Event

Date	Country	Event	Actual	Forecast	Previous
23 Oct 2019	USA	Crude Oil Inventories	-1.699M		9.281M
24 Oct 2019	IDN	Interest Rate Decision			5.25%
	IDN	Foreign Direct Investment (YoY)			9.60%

## **BBRI 4,180 (+0.96%) CATATKAN KEUNTUNGAN 3Q19 Rp24.8 tn (+5.2% YoY)**

PT Bank Rakyat Indonesia catatkan laba bersih sebesar Rp24.8 tn (+5.2% YoY) dengan pertumbuhannya kredit ke level Rp875.2 bn (+3.18% YoY) pertumbuhan melambat pada 3Q19 disebabkan minimnya kegiatan perdagangan dan sikap wait and see bagi BUMN menanti pelantikan presiden. Dari segi risiko masih meningkat ke level 2.94% (vs 3Q18: 2.46%) dan NIM 3Q19 masih terus tergerus ke level 7.02% (vs 3Q18: 7.61%) dan kondisi likuiditas makin ketat diindikasikan dalam rasio LDR 93.84% (vs 3Q18: 93.15%).

Sumber: *Investor Daily*

## **PENJUALAN APARTEMEN BERPOTENSI MASIH AKAN TERTEKAN**

Hingga kuartal tiga tahun ini, realisasi volume penjualan apartemen tercatat turun di 1.300 unit dibandingkan periode yang sama tahun sebelumnya di 1.800 unit, atau turun 27,8%. Kondisi penjualan apartemen yang tertekan disebabkan oleh ticket-price yang relatif mahal dimana pengembang apartemen lebih banyak berfokus pada segmen pasar menengah dan menengah-atas. Atas kondisi pasar yang masih lemah ini, beberapa pengembang mulai beralih ke pengembangan rumah tapak dan menunda peluncuran beberapa proyek apartemen baru.

Sumber: *Bisnis*

## **INCO 3,470 (+2,06%) INALUM DAPATKAN DANA UNTUK AKUISISI**

PT Indonesia Asahan Aluminium (INALUM) telah mengantongi dana untuk rencana akuisisi 20% saham dari PT Vale Indonesia Tbk (INCO) dimana tersebut berasal dari kredit sindikasi dari Himpunan Bank Milik Negara (Himbara). Hingga saat ini, belum ada rincian terkait total raihan pendanaan tersebut. Untuk skema divestasi dari INCO, Inalum juga belum menentukan keputusan final. Namun, Inalum mengatakan akuisisi akan dilaksanakan secepatnya karena saat ini dana telah tersedia.

Sumber: *Bisnis*

## **TBIG 6,450 (+1.17%) SIAPKAN Rp 628 MILIAR UNTUK BAYAR OBLIGASI**

PT Tower Bersama Infrastructure Bersama Tbk akan melunasi obligasi jatuh tempo pada 28 Oktober mendatang. Obligasi Berkelanjutan III Tahap II Tahun 2018 ini memiliki nilai pokok Rp 628 miliar dengan tingkat suku bunga tetap 8,5% per tahun. Rencananya obligasi yang akan jatuh tempo ini akan dilunasi menggunakan kas internal perusahaan. Selain itu TBIG juga masih akan membutuhkan dana untuk ekspansi dengan menargetkan penambahan tenant sebanyak 3.000 unit, terdiri dari 1.000 tower dan 2.000 kolokasi. Sampai semester pertama tahun ini, TBIG telah merealisasikan 1.200 tenant.

Sumber: *Kontan*

## **ADMF 10,700 (-0.92%) CATATKAN LABA BERSIH 3Q19 Rp 1.42 Tn (+5.2% YoY)**

PT Adira Dinamika Multifinance Tbk meraih pendapatan Rp8,22 triliun (+9.3% YoY) pada 3Q19 dibandingkan tahun lalu Rp7,52 triliun. Laba bersih periode berjalan naik menjadi Rp1,42 triliun (+5.2% YoY) dari laba periode berjalan Rp1,35 triliun tahun sebelumnya.

Sumber: *IQplus*

## WIKA Wijaya Karya Tbk (Target Price: 2,100 – 2,140/Share)



**Entry Level: 1,880 – 1,920**  
**Stop Loss: 1,950**

Breakout resistance dengan volume tinggi, uji resistance berikutnya.

## ADRO Adaro Energy Tbk (Target Price: 1,440 – 1,480/Share)



**Entry Level: 1,340 – 1,370**  
**Stop Loss: 1,320**

Mengalami koreksi setelah breakout resistance.

## ISAT Indosat Tbk (Target Price: 3,540 – 3,600/Share)



**Entry Level: 3,340 – 3,400**

**Stop Loss: 3,300**

Mengalami koreksi, uji support terdekat. Peluang penguatan masih terbuka.

Stocks	Call	Buy Date	Entry Range	Call Price	Last	Gain/Loss From Call	Target Price Range	Stop Loss
MEDC	HOLD	8 Oct 2019	630 - 650	645	665	+3.10%	680 - 700	615
PTBA	HOLD	9 Oct 2019	2,200 - 2,250	2,230	2,450	+9.87%	2,450 - 2,500	2,300
WIKA	HOLD	15 Oct 2019	1,880 - 1,920	1,905	2,100	+10.24%	2,100 - 2,140	1,950
TLKM	HOLD	21 Oct 2019	4,170 - 4,200	4,190	4,260	+1.67%	4,270 - 4,300	4,140
ADRO	BUY	22 Oct 2019	1,340 - 1,370	1,365	1,355	-0.73%	1,440 - 1,480	1,320
ISAT	HOLD	23 Oct 2019	3,340 - 3,400	3,390	3,300	-2.65%	3,540 - 3,600	3,280

## Notes

<b>BUY</b>	Indikator teknikal menunjukkan signal beli dengan sentimen netral/positif.
<b>Spec BUY</b>	Indikator teknikal menunjukkan signal beli dengan sentimen netral/negatif, atau Indikator teknikal netral/negatif dengan sentimen positif.
<b>HOLD</b>	Indikator teknikal netral dan sentimen netral.
<b>SELL</b>	Indikator teknikal menunjukkan signal jual dengan sentimen netral/negatif.

## Disclaimer

We have based this document on information obtained from sources we believe to be reliable, but we do not make any representation or warranty nor accept any responsibility or liability as to its accuracy, completeness or correctness. Expressions of opinion contained herein are those of Artha Sekuritas Indonesia only and are subject to change without notice. Any recommendation contained in this document does not have regard to the specific investment objectives, financial situation and the particular needs of any specific addressee. This document is for the information of the addressee only and is not to be taken as substitution for the exercise of judgment by the addressee. This document is not and should not be construed as an offer or a solicitation of an offer to purchase or subscribe or sell any securities.



**PT Artha Sekuritas Indonesia**

**A Member of the Indonesia Stock Exchange**

Equity Tower, Lt. 22 E-F

Sudirman Central Business District Lot 9

Jalan Jendral Sudirman Kav 52-53

Jakarta Selatan, 12190

Telephone +(62) (21) 515 2338

Fax +(62) (21) 515 2339

Email [cs@arthasekuritas.com](mailto:cs@arthasekuritas.com)

[www.arthasekuritas.com](http://www.arthasekuritas.com)