

IHSG: 6,225.50 (+0.43%)



IHSG Statistics

Vol (Mil Lembar): 16,937

Prev: 6,198.99

Value (Rp Miliar): 8,218

Low - High: 6,179 - 6,229

Frequency: 505,307

SUMMARY

IHSG ditutup menguat. IHSG ditutup menguat di level **6,225.50 (+0.43%)**, penguatan didorong oleh Basic-IND (+1.92%) dan Finance (+0.77%). Penguatan didorong optimisme investor pasca pelantikan presiden yang berlangsung cukup damai serta spekulasi investor yang mulai masuk bursa saham menjelang rilis laporan kinerja 3Q19.

Bursa Amerika Serikat ditutup Melemah. Dow Jones ditutup **26,788.10 (-0.15%)**, NASDAQ ditutup **8,104.30 (-0.72%)**, S&P 500 ditutup **2,995.99 (-0.36%)**. Bursa US ditutup melemah setelah beberapa laporan keuangan perusahaan kuartal III 2019 mengalami penurunan sehingga investor melakukan penjualan saham secara panik. Laporan keuangan masih menjadi sorotan utama investor dan juga perkembangan dari perang dagang antara US - China. Sedangkan bursa Asia dibuka melemah karena minim sentimen dari global. Saat ini investor masih fokus pada laporan keuangan dan perkembangan perang dagang US - China

IHSG diprediksi Melemah

Resistance 2 : 6,261











Resistance 1 : 6,244

Support 1 : 6,194

Support 2 : 6,161

IHSG diprediksi melemah, Candlestick tertahan di sekitar resistance moving average mengindikasikan rentang penguatan mulai terbatas. Indikator stochastic mulai menyempit dan bergerak pada area overbought. Diperkirakan akan ada profit taking dalam jangka pendek.

Commodity	Last	Change	Change (%)
Gold	1,488.9	4.680	0.32%
Silver	17.558	-0.044	-0.25%
Copper	2.634	-0.013	-0.49%
Nickel	16,570	482.500	3.00%
Oil (WTI)	54.21	0.900	1.69%
Brent Oil	59.580	0.620	1.05%
Nat Gas	2.281	0.043	1.92%
Coal (ICE)	67.5	-0.150	-0.22%
CPO (Myr)	2,317	32.000	1.40%

Country Index	Last	Change	Change (%)
JCI 	6,225.50	27	0.43%
NIKKEI 	22,548.90	56	0.25%
HSI 	26,786.20	61	0.23%
DJIA 	26,788.10	-40	-0.15%
NASDAQ 	8,104.30	-59	-0.72%
S&P 500 	2,995.99	-11	-0.36%
EIDO 	25.26	0.11	0.44%
FTSE 	7,212.49	49	0.68%
CAC 40 	5,657.69	9	0.17%
DAX 	12,754.69	7	0.05%

Major Currencies	Last	Change	Change (%)
USD/IDR	14,040.00	-38.000	-0.27%
SGD/IDR	10,301.57	-41.920	-0.41%
USD/JPY	108.48	-0.130	-0.12%
EUR/USD	1.1128	-0.002	-0.19%
USD/HKD	7.8424	-0.001	-0.01%
USD/CNY	7.0769	0.001	0.01%

Top Gainers	Last	Change	Change (%)
BRPT	1,005	70	7.49%
CPIN	6,525	400	6.53%
UNTR	21,500	725	3.49%
CTRA	1180	25	2.16%
SMRA	1,220	20	1.67%

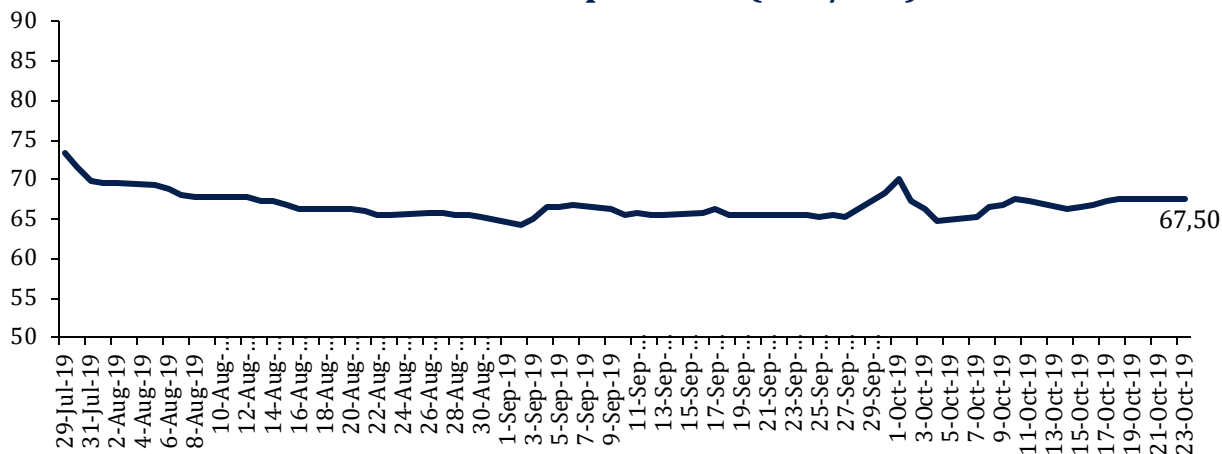
Top Losers	Last	Change	Change (%)
HMSP	2,120	-80	-3.64%
GGRM	51,475	-1650	-3.11%
INDY	1350	-30	-2.17%
ADHI	1,270	-20	-1.55%
INDF	7,375	-100	-1.34%

Top Value	Last	Change	Change %
BBCA	31,500	400	1.29%
HOME	86	2	2.38%
BBRI	4,140	20	0.49%
TLKM	4,230	30	0.71%
POOL	1,940	150	8.38%

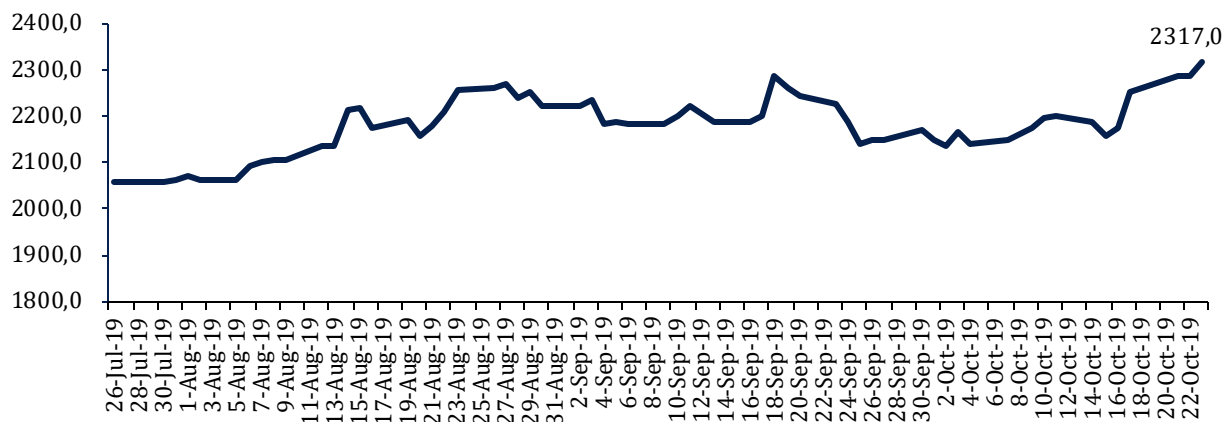
Contact: Research@arthasekuritas.com

Commodity Daily Price Movements

NewCastle Coal Spot Price (US\$/MT)



MPOC CPO PRICE (in MYR/MT)



Upcoming Economic Event

Date	Country	Event	Actual	Forecast	Previous
22 Oct 2019	IDN	Foreign Direct Investment (YoY)			9.60%
23 Oct 2019	USA	Crude Oil Inventories			9.281M
24 Oct 2019	IDN	Interest Rate Decision			5.25%

BEST 270 (-2.87%) RAIH LABA BERSIH 3Q19 Rp210 Bn (+37.3% YoY)

PT Bekasi Fajar Industrial Estate Tbk membukukan Pendapatan 3Q19 sebesar Rp607 Bn (+16.7% YoY) dan laba bersih Rp210 Bn (+73.3% YoY). Sejalan dengan peningkatan pendapatan, laba bruto 3Q19 mengalami penguatan ke level Rp393 Bn (+5.4% YoY). Kedepanya, BEST masih akan terus fokus pada bisnis kawasan industri terutama di kawasan MM2100 Bekasi. Tahun 2019 ini, BEST mengharapkan pertumbuhan penjualan tanah menjadi 40 hektar dengan target rata-rata penjualan Rp2.6 – 3.2 juta/m².

Sumber: *Investor Daily*

PLN AKAN BERHENTI INVESTASI PLTU BERBAHAN BAKAR BATUBARA DI 2028

PT Perusahaan Listrik Negara (Persero) dalam rencana usaha penyediaan listrik (RUPTL) PLN 2019-2028 mengindikasikan tidak ada lagi investasi baru untuk PLTU bertenaga batubara setelah 2028. PLN juga akan mengurangi nilai investasi untuk PLTU berbahan bakar batubara secara bertahap hingga 2028. Meskipun tidak ada lagi investasi baru, namun PLTU bertenaga batubara yang telah ada masih akan terus diutilisasi dalam pemenuhan kebutuhan listrik dalam negeri. Atas hal ini, pertumbuhan konsumsi batubara untuk pembangkit listrik dalam negeri diestimasi akan cenderung melambat dan stagnan dalam jangka panjang.

Sumber: *Bisnis*

ACES 1,850 (-1.60%) AKAN MENGEJAR PEMBUKAAN GERAI

PT Ace Hardware Indonesia Tbk (ACES) hingga Oktober 2019 baru membuka 13 gerai baru dari total sebanyak 20 gerai yang direncanakan akan dibuka pada tahun ini. Hingga saat, ACES masih berpegang pada rencana awal dan akan mengejar pembukaan gerai baru, dimana pada 24 Oktober 2019 ACES akan membuka gerai baru ke-14 di Bekasi. Anggaran belanja modal yang direncanakan untuk pembukaan gerai baru pada tahun ini mencapai Rp400 miliar dimana per 1H19 telah terserap setengahnya. Pembukaan gerai baru ini merupakan salah satu strategi ACES untuk mencapai pertumbuhan penjualan yang ditargetkan sebesar 15% di 2019.

Sumber: *Bisnis*

ASRI 286 (+0.70%) BUKUKAN MARKETING SALES Rp 1.8 Tn

PT Alam Sutera Realty Tbk mencatatkan marketing sales Rp 1.81 Tn per September 2019. Dari jumlah tersebut Rp 929 miliar berasal dari Alam Sutera dan sebanyak Rp 886 miliar berasal dari Suvarna Sutera. Catatan marketing sales ini lebih rendah 49.7% dibandingkan dengan pencapaian pada 3Q18 lalu yang mencapai Rp 3.6 Tn. Selain itu pencapaian pada 3Q19 ini juga hanya mencapai 45% dari target tahun ini yakni sebesar Rp 4 Tn.

Sumber: *Kontan*

BJTM 675 (+0.00%) LABA BERSIH 3Q19 NAIK +7.6% YoY

Bank Pembangunan Daerah Jawa Timur Tbk meraih pertumbuhan laba bersih pada 3Q19 Rp1,14 triliun (+7.6% YoY) dari Rp1,06 triliun di 3Q18. Pendapatan bunga dan syariaah neto naik jadi Rp2,97 triliun (+9.1% YoY) dari Rp2,72 triliun dan laba operasional tercatat mencapai Rp1,55 triliun (+8.4% YoY) dari laba operasional tahun lalu Rp1,43 triliun.

Sumber: *IQplus*

WIKA Wijaya Karya Tbk (Target Price: 2,100 – 2,140/Share)



Entry Level: 1,880 – 1,920
Stop Loss: 1,950

Mengalami koreksi setelah breakout dengan volume tinggi. Potensi penguatan masih terbuka.

ADRO Adaro Energy Tbk (Target Price: 1,440 – 1,480/Share)



Entry Level: 1,340 – 1,370
Stop Loss: 1,320

Breakout resistance jangka pendek dan membentuk pola inverted head and shoulders mengindikasikan potensi penguatan.

ISAT Indosat Tbk (Target Price: 3,540 – 3,600/Share)



Entry Level: 3,340 – 3,400
Stop Loss: 3,300

Breakout resistance dengan volume tinggi berpotensi menguat hingga resistance berikutnya.

Stocks	Call	Buy Date	Entry Range	Call Price	Last	Gain/Loss From Call	Target Price Range	Stop Loss
MEDC	HOLD	8 Oct 2019	630 - 650	645	650	+0.78%	680 - 700	615
PTBA	HOLD	9 Oct 2019	2,200 - 2,250	2,230	2,360	+5.83%	2,450 - 2,500	2,300
WIKA	HOLD	15 Oct 2019	1,880 - 1,920	1,905	2,000	+4.99%	2,100 - 2,140	1,950
TLKM	HOLD	21 Oct 2019	4,170 - 4,200	4,190	4,230	+0.95%	4,270 - 4,300	4,140
ADRO	BUY	22 Oct 2019	1,340 - 1,370	1,365	1,365	+0.00%	1,440 - 1,480	1,320
ISAT	BUY	23 Oct 2019	3,340 - 3,400	3,390	3,390	+0.00%	3,540 - 3,600	3,300

Notes

BUY	Indikator teknikal menunjukkan signal beli dengan sentimen netral/positif.
Spec BUY	Indikator teknikal menunjukkan signal beli dengan sentimen netral/negatif, atau Indikator teknikal netral/negatif dengan sentimen positif.
HOLD	Indikator teknikal netral dan sentimen netral.
SELL	Indikator teknikal menunjukkan signal jual dengan sentimen netral/negatif.

Disclaimer

We have based this document on information obtained from sources we believe to be reliable, but we do not make any representation or warranty nor accept any responsibility or liability as to its accuracy, completeness or correctness. Expressions of opinion contained herein are those of Artha Sekuritas Indonesia only and are subject to change without notice. Any recommendation contained in this document does not have regard to the specific investment objectives, financial situation and the particular needs of any specific addressee. This document is for the information of the addressee only and is not to be taken as substitution for the exercise of judgment by the addressee. This document is not and should not be construed as an offer or a solicitation of an offer to purchase or subscribe or sell any securities.



PT Artha Sekuritas Indonesia

A Member of the Indonesia Stock Exchange

Equity Tower, Lt. 22 E-F

Sudirman Central Business District Lot 9

Jalan Jendral Sudirman Kav 52-53

Jakarta Selatan, 12190

Telephone +(62) (21) 515 2338

Fax +(62) (21) 515 2339

Email cs@arthasekuritas.com

www.arthasekuritas.com