

IHSG: 6,198.99 (+0.11%)



IHSG Statistics

Vol (Mil Lembar): 19,434

Prev: 6,191.95

Value (Rp Miliar): 8,102

Low - High: 6,187 - 6,228

Frequency: 529,909

SUMMARY

IHSG ditutup menguat. IHSG ditutup menguat di level **6,198.99 (+0.11%)**, penguatan didorong oleh Consumer (+0.82%) dan Agriculture (+0.73%). Penguatan didorong optimisme investor pasca pelantikan presiden yang berlangsung cukup damai serta spekulasi investor menjelang rilis laporan kinerja 3Q19.

Bursa Amerika Serikat ditutup Menguat. Dow Jones ditutup **26,827.64 (+0.21%)**, NASDAQ ditutup **8,162.99 (+0.91%)**, S&P 500 ditutup **3,006.72 (+0.69%)**. Bursa US ditutup menguat dengan sentimen optimisnya pembicaraan antara US dan China serta laporan keuangan 3Q1. Namun saat ini investor masih waspada terhadap perkembangan perjanjian perdagangan antara US - China dimana selama ini setiap kali president Trump menyatakan bahwa persetujuan akan terjadi, tidak lama kemudian perjanjian dibatalkan oleh Presiden Trump itu sendiri. Saat ini US dan China memiliki target untuk menandatangani kesepakatan pada pertengahan bulan November saat pertemuan Asia-Pacific Economic Cooperation. Sehingga dalam waktu dekat ini investor lebih fokus pada laporan keuangan 3Q19.

IHSG diprediksi Melemah

Resistance 2 : 6,246











Resistance 1 : 6,222

Support 1 : 6,181

Support 2 : 6,164

IHSG diprediksi melemah, Candlestick membentuk doji di sekitar resistance moving average mengindikasikan rentang penguatan mulai terbatas. Indikator stochastic mulai menyempit. Diperkirakan akan ada profit taking dalam jangka pendek.

Commodity	Last	Change	Change (%)
Gold	1,484.2	-7.450	-0.50%
Silver	17.578	-0.015	-0.09%
Copper	2.645	0.007	0.27%
Nickel	16,088	-130.000	-0.80%
Oil (WTI)	53.57	-0.100	-0.19%
Brent Oil	59.060	-0.110	-0.19%
Nat Gas	2.244	-0.064	-2.77%
Coal (ICE)	67.6	0.100	0.15%
CPO (Myr)	2,285	-2.000	-0.09%

Country Index	Last	Change	Change (%)
JCI 	6,198.99	7	0.11%
NIKKEI 	22,548.90	56	0.25%
HSI 	26,725.68	6	0.02%
DJIA 	26,827.64	57	0.21%
NASDAQ 	8,162.99	73	0.91%
S&P 500 	3,006.72	21	0.69%
EIDO 	25.15	0.22	0.88%
FTSE 	7,163.64	13	0.18%
CAC 40 	5,648.35	12	0.21%
DAX 	12,747.96	114	0.91%

Major Currencies	Last	Change	Change (%)
USD/IDR	14,078.00	-66.500	-0.47%
SGD/IDR	10,341.97	-28.280	-0.27%
USD/JPY	108.61	0.210	0.19%
EUR/USD	1.1152	0.000	-0.04%
USD/HKD	7.8428	0.000	0.00%
USD/CNY	7.0762	-0.005	-0.08%

Top Gainers	Last	Change	Change (%)
SCMA	1,335	95	7.66%
MNCN	1,325	55	4.33%
ADRO	1,365	55	4.20%
ITMG	12750	500	4.08%
CTRA	1,155	30	2.67%

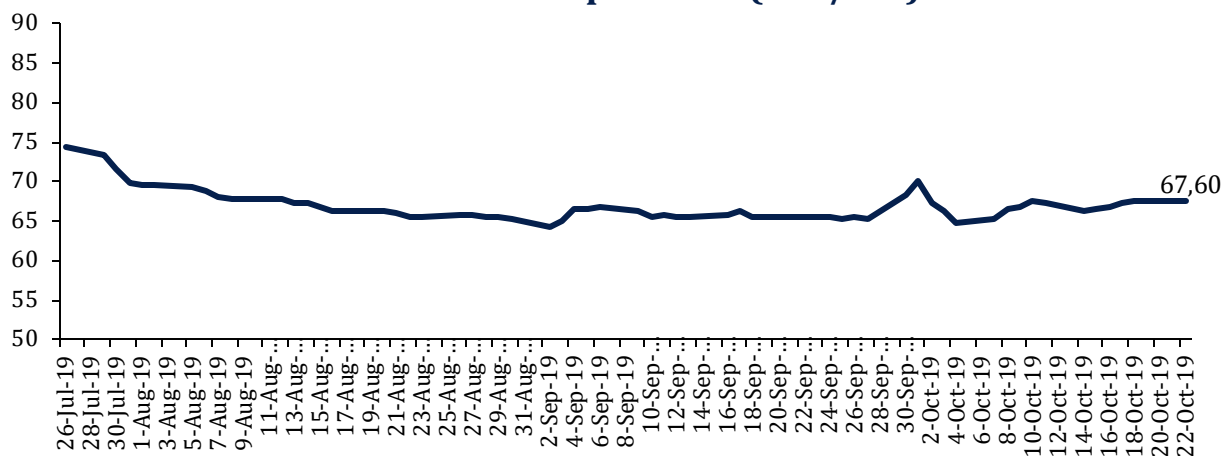
Top Losers	Last	Change	Change (%)
ERAA	1,790	-90	-4.79%
JPFA	1,645	-75	-4.36%
AKRA	4080	-100	-2.39%
PGAS	2,220	-50	-2.20%
ADHI	1,290	-20	-1.53%

Top Value	Last	Change	Change %
HOME	84	4	5.00%
BBCA	31,100	300	0.97%
BBRI	4,120	-50	-1.20%
BMRI	6,800	25	0.37%
TLKM	4,200	10	0.24%

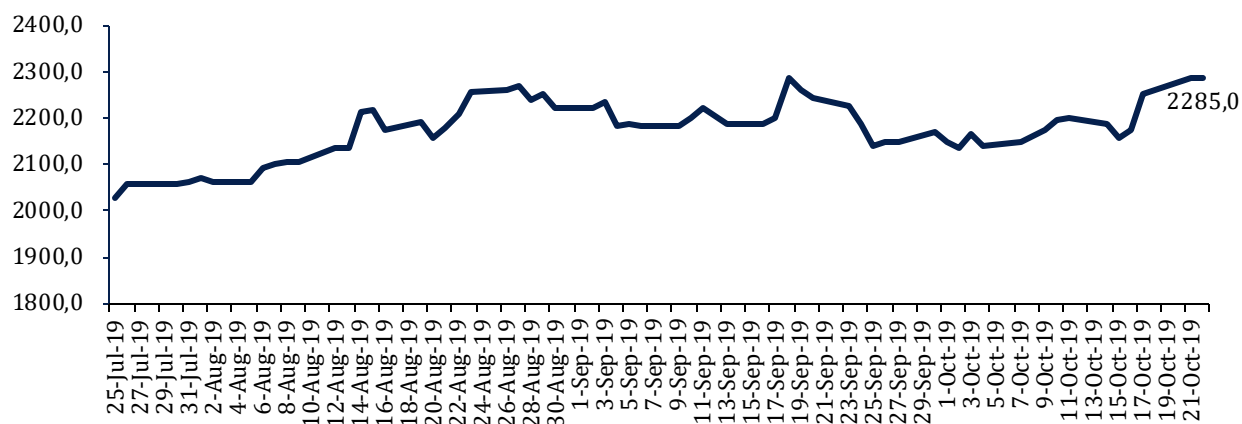
Contact: Research@arthasekuritas.com

Commodity Daily Price Movements

NewCastle Coal Spot Price (US\$/MT)



MPOC CPO PRICE (in MYR/MT)



Upcoming Economic Event

Date	Country	Event	Actual	Forecast	Previous
22 Oct 2019	IDN	Foreign Direct Investment (YoY)			9.60%
23 Oct 2019	USA	Crude Oil Inventories			9.281M
24 Oct 2019	IDN	Interest Rate Decision			5.25%

BTPN 3,130 (+0.00%) TERBITKAN OBLIGASI Rp1 Tn

PT Bank BTPN Tbk berencana menerbitkan obligasi berkelanjutan IV tahap I sebesar Rp1 tn. Obligasi tersebut diterbitkan dalam 2 seri yaitu: seri A dengan tenor 3 tahun dan seri B dengan tenor 5 tahun. Seluruh dana hasil obligasi ini akan digunakan untuk membiayain ekspansi kredit perseroan. BTPN ingin menyalurkan kredit ke usaha mikro kecil menengah (UMKM), ritel dan korporasi. Rencana penerbitana obligasi tersebut akan digelar pada tanggal 12 Oktober hingga 4 November 2019.

Sumber: *Investor Daily*

SIDO 1,110 (-2,63%) MENDAPATKAN KONTRAK PENJUALAN KE ARAB SAUDI

PT Industri Jamu dan Farmasi Sido Muncul Tbk (SIDO) menandatangani kontrak baru dari importir Arab Saudi senilai US\$500 ribu - US\$1,5 juta. Arab Saudi akan menjadi salah satu prioritas negara tujuan dari 16 negara tujuan ekspor SIDO, dimana perusahaan akan berfokus untuk mendorong penjualan produk Tolak Angin Cair dan Tolak Angin Cair Anak. Kontrak penjualan dengan Arab Saudi berlaku hingga tahun depan dengan pengiriman pertama direncanakan akan dilakukan pada Desember 2019.

Sumber: *Bisnis*

PGAS 2,220 (-2.20%) ANAK USAHA DITAWARI KELOLA KEPODANG

Anak usaha dari PT Perusahaan Gas Negara (Persero) Tbk (PGAS) yakni Saka Energi tengah menunggu kesepakatan bisnis dengan Petronas untuk melanjutkan produksi gas di Lapangan Kepodang, Blok Muriah. Untuk diketahui, per 29 September lalu Petronas menghentikan pasokan gas yang salah satunya disebabkan oleh hasil temuan cadangan gas yang tidak sesuai prediksi dimana hal ini menyebabkan PGAS berpotensi kehilangan laba sebesar US\$17,3 juta. Untuk diketahui, saat ini Saka Energi memiliki 20% hak partisipasi di Lapangan Kepodang yang memiliki cadangan tersisa 20 juta standar kaki kubik meter per hari.

Sumber: *Bisnis*

TINS 915 (-1.61%) JALIN KERJASAMA OPERASI DENGAN INUKI

PT Timah Tbk menandatangani Perjanjian Kerjasama Operasi (KSO) dengan PT Industri Nuklir Indonesia (Persero) atau Inuki untuk pelaksanaan revitalisasi fasilitas produksi dalam rangka peningkatan produktivitas radiostop dan radiofarmaka yang sedang digarap oleh Inuki. Kedepannya Timah dan Inuki akan mengoptimalkan pemanfaatan bahan milik Timah agar bisa meningkatkan nilai lebih dalam rangka sinergi BUMN.

Sumber: *IQplus*

AUTO 1,140 (+0.00%) LABA BERSIH 3Q19 NAIK +23.7% YoY

PT Astra Otoparts Tbk meraih laba bersih 3Q19 sebesar Rp512,26 miliar (+23,68% YoY) dibandingkan laba Rp414,16 miliar di periode sama tahun sebelumnya. Pendapatan bersih naik menjadi Rp11,63 triliun dari Rp11,50 triliun dan laba bruto meningkat menjadi Rp1,63 triliun dari laba bruto Rp1,37 triliun.

Sumber: *IQplus*

WIKA Wijaya Karya Tbk (Target Price: 2,100 – 2,140/Share)



Entry Level: 1,880 – 1,920

Stop Loss: 1,950

Mengalami koreksi setelah breakout dengan volume tinggi. Potensi penguatan masih terbuka.

ADRO Adaro Energy Tbk (Target Price: 1,440 – 1,480/Share)



Entry Level: 1,340 – 1,370

Stop Loss: 1,320

Breakout resistance jangka pendek dan membentuk pola inverted head and shoulders mengindikasikan potensi penguatan.

TLKM Telkom Indonesia Tbk (Target Price: 4,270 – 4,300/Share)



Entry Level: 4,170 – 4,200
Stop Loss: 4,140

Terlihat adanya tanda akumulasi dari MACD dan dari volume perdagangan diatas rata-rata. Indikator Stochastic masih bergerak disekitar area oversold. Rentang penguatan masih terbuka.

Stocks	Call	Buy Date	Entry Range	Call Price	Last	Gain/Loss From Call	Target Price Range	Stop Loss
MEDC	HOLD	8 Oct 2019	630 - 650	645	645	+0.00%	680 - 700	615
PTBA	HOLD	9 Oct 2019	2,200 - 2,250	2,230	2,350	+5.38%	2,450 - 2,500	2,300
WIKA	HOLD	15 Oct 2019	1,880 - 1,920	1,905	1,990	+4.46%	2,100 - 2,140	1,950
TLKM	BUY	21 Oct 2019	4,170 - 4,200	4,190	4,200	+0.24%	4,270 - 4,300	4,140
ADRO	BUY	22 Oct 2019	1,340 - 1,370	1,365	1,365	+0.00%	1,440 - 1,480	1,320

Notes

BUY	Indikator teknikal menunjukkan signal beli dengan sentimen netral/positif.
Spec BUY	Indikator teknikal menunjukkan signal beli dengan sentimen netral/negatif, atau Indikator teknikal netral/negatif dengan sentimen positif.
HOLD	Indikator teknikal netral dan sentimen netral.
SELL	Indikator teknikal menunjukkan signal jual dengan sentimen netral/negatif.

Disclaimer

We have based this document on information obtained from sources we believe to be reliable, but we do not make any representation or warranty nor accept any responsibility or liability as to its accuracy, completeness or correctness. Expressions of opinion contained herein are those of Artha Sekuritas Indonesia only and are subject to change without notice. Any recommendation contained in this document does not have regard to the specific investment objectives, financial situation and the particular needs of any specific addressee. This document is for the information of the addressee only and is not to be taken as substitution for the exercise of judgment by the addressee. This document is not and should not be construed as an offer or a solicitation of an offer to purchase or subscribe or sell any securities.



PT Artha Sekuritas Indonesia

A Member of the Indonesia Stock Exchange

Equity Tower, Lt. 22 E-F

Sudirman Central Business District Lot 9

Jalan Jendral Sudirman Kav 52-53

Jakarta Selatan, 12190

Telephone +(62) (21) 515 2338

Fax +(62) (21) 515 2339

Email cs@arthasekuritas.com

www.arthasekuritas.com