

**IHSG: 6,169.59 (+0.19%)**



## IHSG Statistics

**Vol (Mil Lembar): 15,358**

**Prev: 6,158.17**

**Value (Rp Miliar): 8,892**

**Low - High: 6,144 - 6,184**    **Frequency: 571,130**

## SUMMARY

**IHSG ditutup menguat.** IHSG ditutup menguat di level **6,169.59 (+0.19%)**, penguatan didorong oleh Finance (+0.62%) dan Property (+0.57%). IHSG ditutup menguat seiring dengan penguatan di benua asia serta antisipasi investor menjelang rilis laporan keuangan kuartal III-2019.

**Bursa Amerika Serikat ditutup Melemah.** Dow Jones ditutup **27,001.98 (-0.08%)**, NASDAQ ditutup **8,124.18 (-0.30%)**, S&P 500 ditutup **2,989.69 (-0.20%)**. Bursa US ditutup melemah setelah data penjualan ritel US diterbitkan. Penjualan ritel US pada bulan September tercatat menurun 0.3% terutama pada bahan baku bangunan, pembelian online dan juga mobil. Hal tersebut meningkatkan kecemasan investor akan perlambatan ekonomi di US yang bermula dari perlemahan konsumsi, meskipun data laporan keuangan terlihat membaik. Kontribusi ekonomi US dari konsumen adalah sebesar 68% dari total GDP sehingga sangat penting melihat perkembangan konsumsi. Bursa asia dibuka sedikit melemah mengikuti perdagangan saham di US. Saat ini investor akan fokus pada perkembangan perang dagang antara US dan Tiongkok.

## IHSG diprediksi Melemah.

**Resistance 2 : 6,206**











**Resistance 1 : 6,188**

**Support 1 : 6,148**

**Support 2 : 6,126**

IHSG diprediksi melemah. Candlestick membentuk doji di sekitar resistance moving average mengindikasikan rentang penguatan mulai terbatas. Indikator stochastic mulai menyempit. Diperkirakan akan ada profit taking dalam jangka pendek.

Commodity	Last	Change	Change (%)
Gold	1,490.2	8.140	0.55%
Silver	17.418	0.034	0.20%
Copper	2.583	-0.031	-1.19%
Nickel	16,393	-615.000	-3.62%
Oil (WTI)	52.80	-0.010	-0.02%
Brent Oil	59.060	0.320	0.54%
Nat Gas	2.297	-0.042	-1.80%
Coal (ICE)	67.3	0.400	0.60%
CPO (Myr)	2,252	79.000	3.64%

Country Index	Last	Change	Change (%)
JCI 	6,169.59	11	0.19%
NIKKEI 	22,472.92	266	1.20%
HSI 	26,664.28	160	0.61%
DJIA 	27,001.98	-23	-0.08%
NASDAQ 	8,124.18	-25	-0.30%
S&P 500 	2,989.69	-6	-0.20%
EIDO 	24.68	0.08	0.33%
FTSE 	7,167.95	-44	-0.61%
CAC 40 	5,696.90	-5	-0.09%
DAX 	12,670.11	40	0.32%

Major Currencies	Last	Change	Change (%)
USD/IDR	14,169.00	4.000	0.03%
SGD/IDR	10,337.43	3.670	0.04%
USD/JPY	108.69	-0.170	-0.16%
EUR/USD	1.1075	0.004	0.38%
USD/HKD	7.8450	0.000	0.00%
USD/CNY	7.0935	0.012	0.17%

Top Gainers	Last	Change	Change (%)
SMRA	1,200	25	2.13%
SRIL	294	6	2.08%
SMGR	12,600	250	2.02%
UNVR	45600	850	1.90%
BSDE	1,410	20	1.44%

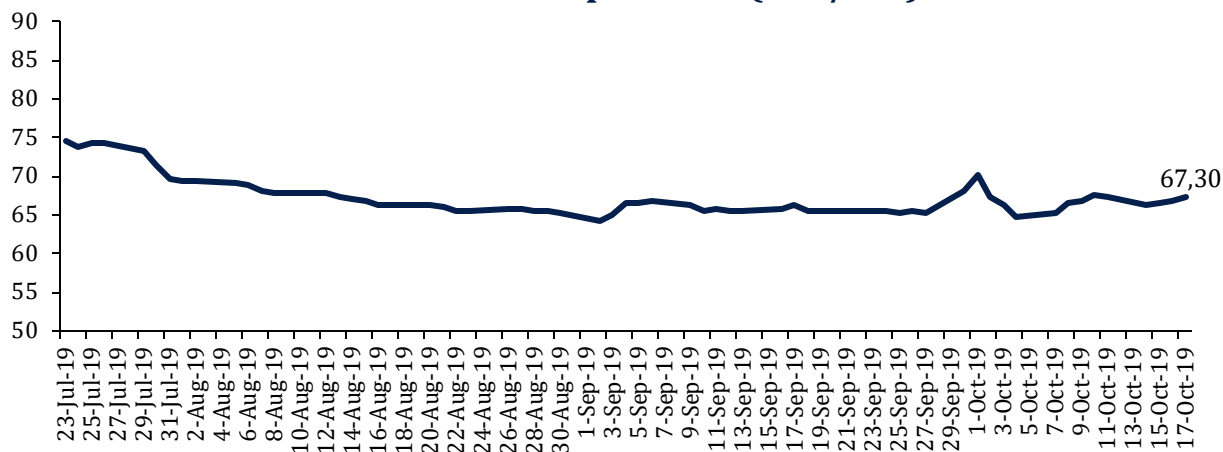
Top Losers	Last	Change	Change (%)
BTPS	3,620	-220	-5.73%
UNTR	20,350	-550	-2.63%
ANTM	960	-25	-2.54%
ITMG	12,675	-325	-2.50%
INCO	3,590	-90	-2.45%

Top Value	Last	Change	Change %
BBCA	31,075	200	0.65%
BMRI	6,625	50	0.76%
BBRI	3,990	50	1.27%
TLKM	4,170	0	0.00%
POOL	2,000	265	15.27%

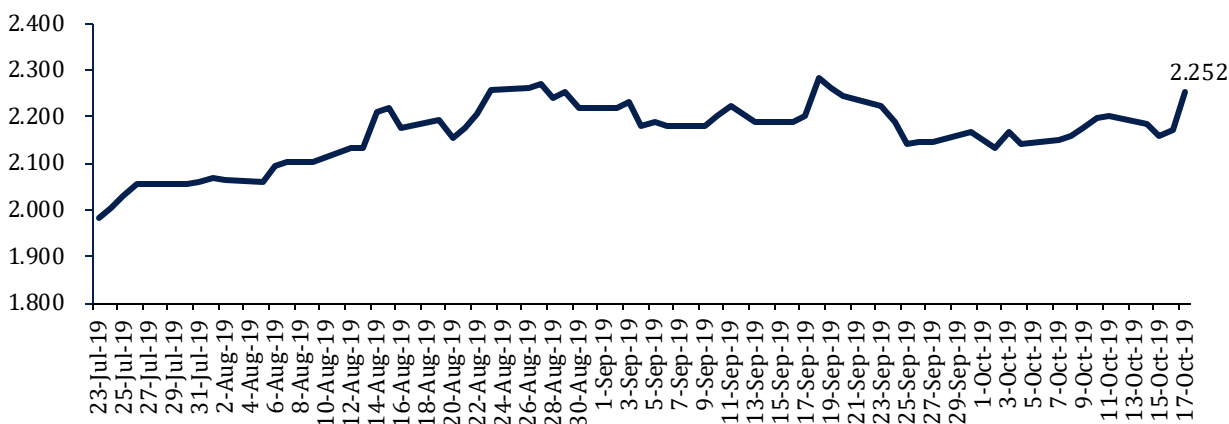
Contact: [Research@arthasekuritas.com](mailto:Research@arthasekuritas.com)

## Commodity Daily Price Movements

### NewCastle Coal Spot Price (US\$/MT)



### MPOC CPO PRICE ( in MYR/MT)



## Upcoming Economic Event

Date	Country	Event	Actual	Forecast	Previous
14 Oct 2019	CHN	Trade Balance (USD)	39.65B	36.30B	34.84B
15 Oct 2019	IDN	Trade Balance (Sep)	-0.16B	0.10B	0.08B
16 Oct 2019	IDN	Car Sales (YoY)	-0.40%		-11.50%
	USA	Retail Sales (MoM) (Sep)	-0.3%	0.3%	0.4%
	USA	Crude Oil Inventories			2.927M
18 Oct 2019	CHN	GDP (YoY) (Q3)		6.1%	6.2%
	CHN	Industrial Production (YoY) (Sep)		5.0%	4.4%

## WIKA 1,910 (-0.52%) GANDENG BUMN TAIWAN GARAP PROYEK Rp 20 Tn

PT Wijaya Karya Tbk menggandeng BUMN Taiwan untuk mengikuti tender konstruksi bandar udara di Taiwan dengan nilai proyek mencapai Rp20 tn. Saat ini proses tender masih dalam tahap persiapan dan diperkirakan akan berlangsung pada bulan Desember 2019. Apabila tender berhasil dilakukan, maka WIKA akan mendapat porsi sebesar Rp10 tn. Selain itu WIKA juga mengincar konstruksi jalan di Malaysia. Kedua proyek tersebut akan memiliki total nilai di atas Rp35 triliun. Sedangkan dari dalam negeri, ada sejumlah proyek seperti MRT, LRT dan loonline. Hingga bulan September 2019 perseroan berhasil membukukan kontrak baru sebesar Rp25.7 tn dimana 85.7% berasal dari BUMN, 9.8% dari swasta dan sisanya 4.5% merupakan proyek luar negeri.

Sumber: *Investor Daily*

## TINS 890 (-1.11%) MENUNGGU KEBIJAKAN BATAS EKSPOR

PT Timah (Persero) Tbk menanti kepastian terkait revisi batasan minimum ekspor untuk produk logam tanah jarang sebelum dapat melanjutkan pembangunan pabrik pengolahan monasit dimana konstruksi tahap pertama direncanakan mulai pada tahun depan. TINS telah bekerjasama dengan Badan Tenaga Nuklir Nasional (Batan) untuk pengadaan teknologi pengolahan logam tanah jarang dalam hal pengolahan hingga ke tingkat individual oksida. Kementerian ESDM sebelumnya menetapkan produk logam tanah jarang wajib dikelola hingga menjadi produk setengah jadi sebelum diekspor.

Sumber: *Bisnis*

## GIAA 605 (+8.04%) MENEKEN KERJASAMA OPERASI DENGAN MERPATI

PT Garuda Indonesia (Persero) Tbk bersama dengan beberapa perusahaan BUMN lainnya meneken kerjasama operasi (KSO) dengan PT Merpati Nusantara Airlines untuk mendukung rencana restrukturisasi maskapai tersebut dimana KSO ini meliputi bisnis kargo, perawatan pesawat, dan training center. Untuk bisnis kargo, GIAA akan meminjamkan 5 unit pesawat pada tahun ini dan 3 pesawat untuk tahun 2020. KSO ini berlaku selama 38 tahun yang akan ditinjau per 5 tahun. Dalam KSO ini, GIAA akan menarik biaya operasi dan biaya manajemen dari pihak Merpati.

Sumber: *Bisnis*

## JSMR 5,675 (-0.43%) Mencari Pendanaan Proyek Tol Probolinggi

PT Jasa Marga Tbk akan mendapatkan bantuan pembiayaan dari PT China Communication Construction Indonesia (CCCI) untuk melanjutkan proyek ruas terakhir trans Jawa yakni tol Probolinggo – Banyuwangi dengan panjang mencapai 172 km dan membutuhkan investasi Rp 23.3 Tn. Pembangunan tol ini menggunakan komposisi pendanaan 70% utang dan 30% ekuitas. Saat ini proyek masih dalam tahap pembebasan lahan dan kedepannya akan mencari pendanaan dari bank yang cocok untuk proyek dengan skema penarikan pinjaman yang dapat dilakukan secara bertahap.

Sumber: *Kontan*

## ASSA 755 (+1.34%) TAMBAH 6,500 ARMADA UNTUK PENYEWA KORPORASI

PT Adi Sarana Armada Tbk lebih agresif dalam melakukan ekspansi memanfaatkan momentum bisnis sewa kendaraan yang semakin maju. Saat ini ASSA terus mengincar pelanggan baru dan korporasi. ASSA saat ini berupaya menambah kendaraan sebanyak 6,500 armada sepanjang tahun. ASSA sudah merealisasikan penambahan kendaraan sebanyak 6,000 armada dengan menyerap capex sebanyak Rp 1 Tn dari total Rp 1.2 Tn capex yang dianggarkan sepanjang tahun ini.

Sumber: *Kontan*

## WIKA Wijaya Karya Tbk (Target Price: 1,980 – 2,020/Share)



**Entry Level: 1,880 – 1,920**

**Stop Loss: 1,850**

Rebound di area support. Indikator stochastic melebar setelah goldencross mengindikasikan potensi penguatan masih berlanjut.

## CTRA Ciputra Development Tbk (Target Price: 1,220 – 1,240/Share)



**Entry Level: 1,150 – 1,170**

**Stop Loss: 1,130**

Breakout resistance dengan volume yang cukup tinggi. Berpotensi melanjutkan penguatan.

**BBNI Bank Negara Indonesia Tbk (Target Price: 7,300 – 7,400/Share)**



**Entry Level: 6,750 – 6,850**  
**Stop Loss: 6,650**

Berpotensi menguat. Uji resistance terdekat.

Stocks	Call	Buy Date	Entry Range	Call Price	Last	Gain/Loss From Call	Target Price Range	Stop Loss
MEDC	HOLD	8 Oct 2019	630 - 650	645	650	+0.78%	680 - 700	615
PTBA	HOLD	9 Oct 2019	2,200 - 2,250	2,230	2,260	+1.35%	2,300 - 2,350	2,150
BBNI	HOLD	9 Oct 2019	6,750 - 6,850	6,825	7,250	+6.23%	7,300 - 7,400	7,100
WIKA	BUY	15 Oct 2019	1,880 - 1,920	1,905	1,910	+0.26%	1,980 - 2,020	1,850
CTRA	BUY	17 Oct 2019	1,150 - 1,170	1,165	1,165	+0.00%	1,220 - 1,240	1,130

## Notes

<b>BUY</b>	Indikator teknikal menunjukkan signal beli dengan sentimen netral/positif.
<b>Spec BUY</b>	Indikator teknikal menunjukkan signal beli dengan sentimen netral/negatif, atau Indikator teknikal netral/negatif dengan sentimen positif.
<b>HOLD</b>	Indikator teknikal netral dan sentimen netral.
<b>SELL</b>	Indikator teknikal menunjukkan signal jual dengan sentimen netral/negatif.

## Disclaimer

We have based this document on information obtained from sources we believe to be reliable, but we do not make any representation or warranty nor accept any responsibility or liability as to its accuracy, completeness or correctness. Expressions of opinion contained herein are those of Artha Sekuritas Indonesia only and are subject to change without notice. Any recommendation contained in this document does not have regard to the specific investment objectives, financial situation and the particular needs of any specific addressee. This document is for the information of the addressee only and is not to be taken as substitution for the exercise of judgment by the addressee. This document is not and should not be construed as an offer or a solicitation of an offer to purchase or subscribe or sell any securities.



**PT Artha Sekuritas Indonesia**

**A Member of the Indonesia Stock Exchange**

Equity Tower, Lt. 22 E-F

Sudirman Central Business District Lot 9

Jalan Jendral Sudirman Kav 52-53

Jakarta Selatan, 12190

Telephone +(62) (21) 515 2338

Fax +(62) (21) 515 2339

Email [cs@arthasekuritas.com](mailto:cs@arthasekuritas.com)

[www.arthasekuritas.com](http://www.arthasekuritas.com)