

IHSG: 6,126.88 (+0.35%)



IHSG Statistics

Vol (Mil Lembar): 15,745

Prev: 6,105.80

Value (Rp Miliar): 8,253

Low - High: 6,099 - 6,154 **Frequency: 573,212**

SUMMARY

IHSG ditutup menguat. IHSG ditutup menguat di level **6,126.88 (+0.35%)**, penguatan didorong oleh Basic-Ind **(+1.82%)** dan Consumer **(+0.66%)**. IHSG ditutup menguat didukung optimisme investor yang masih berharap damai dagang akan berlanjut.

Bursa Amerika Serikat ditutup Melemah. Dow Jones ditutup **26,787.36 (-0.11%)**, NASDAQ ditutup **8,048.65 (-0.10%)**, S&P 500 ditutup **2,966.15 (-0.14%)**. Bursa saham US ditutup sedikit melemah setelah menguat pada sesi perdagangan sebelumnya. Hal ini disebabkan oleh apa yang telah diantisipasi oleh beberapa investor terjadi yaitu persetujuan dagang antara US - Tiongkok tidak berjalan dengan lancar. Tiongkok menyatakan bahwa pihaknya membutuhkan waktu lebih banyak untuk membicarakan apa yang telah diajukan untuk perjanjian fase 1 ini. Selain itu US juga menarik mundur pasukan yang telah dikerahkan di daerah Syria serta meningkatkan tarif kepada Turkey pada produk besi baja menjadi 50%. Hal tersebut memberikan sentimen negatif bahwa perang dagang makin memanas.

IHSG diprediksi Menguat

Resistance 2 : 6,181











Resistance 1 : 6,154

Support 1 : 6,099

Support 2 : 6,071

IHSG diprediksi menguat. Secara teknikal indikator stochastic melebar setelah membentuk goldencross yang mengindikasikan trend penguatan masih akan berlanjut dalam jangka pendek. Pergerakan juga masih akan dipengaruhi oleh sentimen global dan rilis data neraca perdagangan Indonesia.

Commodity	Last	Change	Change (%)
Gold	1,491.3	6.600	0.44%
Silver	17.675	0.163	0.93%
Copper	2.637	0.008	0.30%
Nickel	17,290	-240.000	-1.37%
Oil (WTI)	53.55	-1.250	-2.28%
Brent Oil	59.220	-1.380	-2.28%
Nat Gas	2.293	0.013	0.57%
Coal (ICE)	66.5	0.120	0.18%
CPO (Myr)	2,157	-28.000	-1.28%

Country Index	Last	Change	Change (%)
JCI 	6,126.88	21	0.35%
NIKKEI 	21,798.87	247	1.15%
HSI 	26,521.85	213	0.81%
DJIA 	26,787.36	-29	-0.11%
NASDAQ 	8,048.65	-8	-0.10%
S&P 500 	2,966.15	-4	-0.14%
EIDO 	24.30	0.03	0.12%
FTSE 	7,213.45	-34	-0.46%
CAC 40 	5,643.08	-22	-0.40%
DAX 	12,486.56	-25	-0.20%

Major Currencies	Last	Change	Change (%)
USD/IDR	14,139.00	11.000	0.08%
SGD/IDR	10,327.60	34.350	0.33%
USD/JPY	108.40	-0.070	-0.06%
EUR/USD	1.1027	0.000	0.00%
USD/HKD	7.8450	0.002	0.02%
USD/CNY	7.0675	-0.021	-0.29%

Top Gainers	Last	Change	Change (%)
BTPS	3,750	160	4.46%
CPIN	5,500	225	4.27%
INTP	18,950	725	3.98%
JPFA	1585	60	3.93%
INKP	6,275	175	2.87%

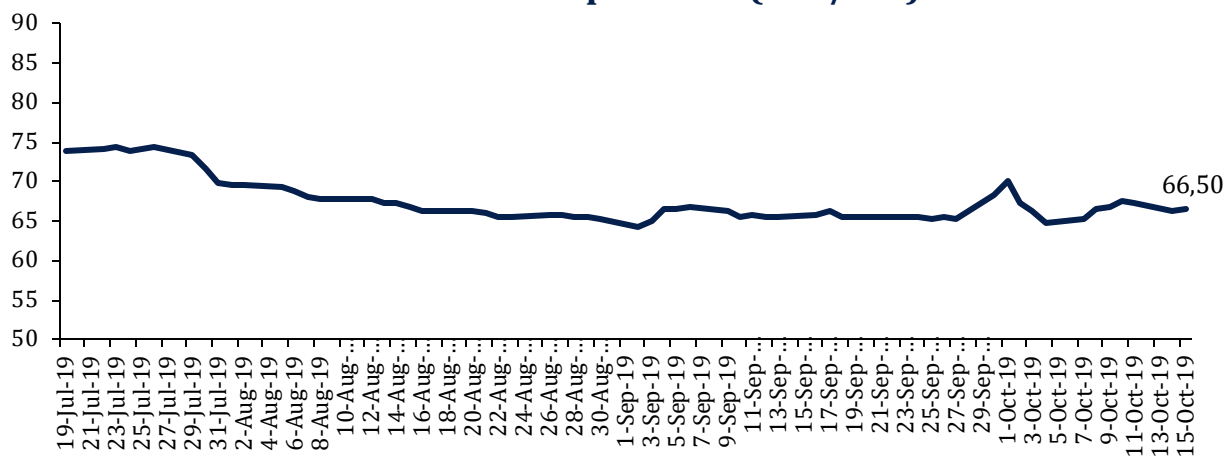
Top Losers	Last	Change	Change (%)
BRPT	915	-20	-2.14%
BSDE	1,390	-25	-1.77%
AKRA	4260	-70	-1.62%
MEDC	665	-10	-1.48%
ANTM	1,000	-15	-1.48%

Top Value	Last	Change	Change %
BBRI	3,920	0	0.00%
HOME	80	-4	-4.76%
BBCA	31,000	375	1.22%
POOL	1,750	-5	-0.28%
TLKM	4,190	20	0.48%

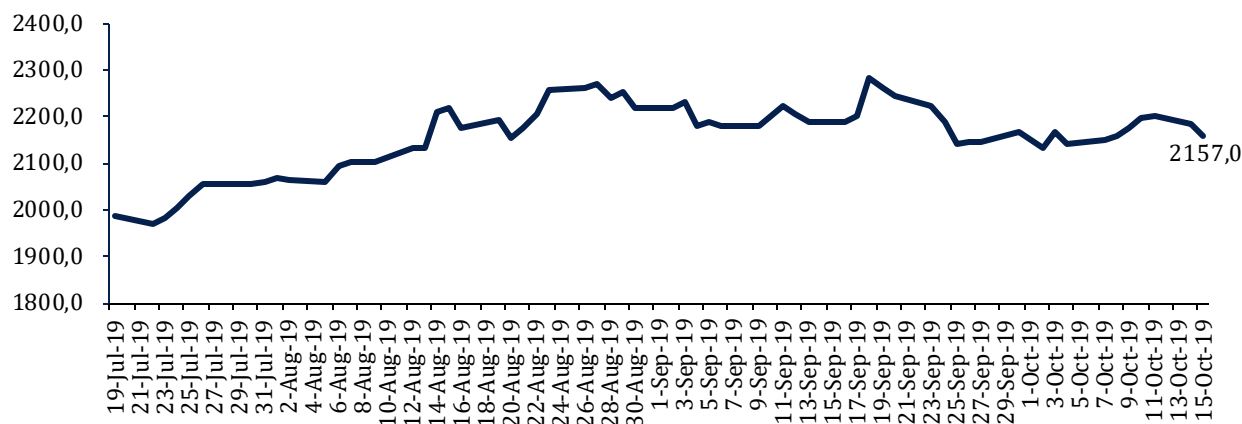
Contact: Research@arthasekuritas.com

Commodity Daily Price Movements

NewCastle Coal Spot Price (US\$/MT)



MPOC CPO PRICE (in MYR/MT)



Upcoming Economic Event

Date	Country	Event	Actual	Forecast	Previous
14 Oct 2019	CHN	Trade Balance (USD)	39.65B	36.30B	34.84B
15 Oct 2019	IDN	Trade Balance (Sep)		0.10B	0.08B
16 Oct 2019	USA	Retail Sales (MoM) (Sep)		0.3%	0.4%
	USA	Crude Oil Inventories			2.927M
18 Oct 2019	CHN	GDP (YoY) (Q3)		6.1%	6.2%
	CHN	Industrial Production (YoY) (Sep)		5.0%	4.4%

ADHI 1,220 (+1.24%) TERIMA PEMBAYARAN PROYEK LRT SEBESAR Rp1.4 Tn

PT Adhi Karya Tbk menerima realisasi pembayaran proyek lintas rel terpadu (LRT) jabodebek tahap I senilai Rp1.4 tn dari PT Kereta Api Indonesia (KAI) selaku pengelola proyek. Hingga 4 Oktober 2019 ini LRT Jabodebek telah mencapai 66.13% dari target. LRT tahap I lintas pelayanan Cawang – Cibubur telah mencapai 85.7%, lintas pelayanan Cawang – Kuningan – Dukuh Atas mencapai 56.1% sedangkan lintas pelayanan cawang – bekasi timur mencapai 59.5%. Total seluruh nilai proyek LRT tahap I ini adalah sebesar Rp22.8 triliun dan kedepanya pada tahun 2021 akan mulai membangun proyek LRT tahap II yaitu jalur Cibubur – Bogor.

Sumber: *Investor Daily*

KEBIJAKAN BARU PEMERINTAH BERPOTENSI MENEKAN PRODUSEN TEKSTIL LOKAL

Kementerian Keuangan menemukan berbagai macam pelanggaran dalam praktik impor tekstil yang menyebabkan banyaknya tekstil dan produk tekstil (TPT) impor yang masuk ke pasar domestik dan menekan produsen lokal. Oleh karenanya, beberapa kebijakan diambil pemerintah, diantaranya: 1) Revisi Peraturan Dirjen Bea dan Cukai (PER No. 02-03/2018) tentang Tata Laksana Monitoring dan Evaluasi, 2) Revisi Permendag No. 64/2017 dan Permendag No. 87/2015 tentang Ketentuan Impor Produk Tertentu, 3) Pengenaan bea masuk atas beberapa produk TPT impor.

Sumber: *Bisnis*

INCO 3,830 (+0.00%) RESMI DIVESTASI 20% SAHAM

PT Vale Indonesia Tbk telah meneken perjanjian pendahuluan dengan holding industri penambangan yakni Mining Industry Indonesia (MIND ID) terkait dengan kewajiban melepas 20% saham perusahaan. Penandatanganan perjanjian utama direncanakan pada akhir 2019 dan penyelesaian keseluruhan transaksi diharapkan dapat terlaksana dalam waktu 6 bulan setelah penandatanganan perjanjian lanjutan tersebut. Terkait dengan valuasi saham, saat ini masih berada dalam proses negosiasi.

Sumber: *Bisnis*

MDKA 6,375 (+2.55%) DIPERDAGANGKAN DENGAN NOMINAL BARU 18 OKTOBER 2019

PT Merdeka Copper Gold Tbk akan memecah nilai nominal saham atau *stock split*. Pemecahan nilai nominal saham ini dilakukan setelah pemegang saham menyetujui rencana ini dalam RUPSLB 25 September 2019 lalu. MDKA akan melaksanakan *stock split* dengan rasio 1:5, sehingga nilai nominal saham yang sebelumnya adalah Rp 100 per saham akan menjadi Rp 20 per saham. MDKA akan diperdagangkan dengan nilai nominal baru mulai tanggal 18 oktober 2019.

Sumber: *Kontan*

ISAT 3,040 (+13.43%) DAPATKAN RATING idAAA UNTUK OBLIGASI DARI PEFINDO

PEFINDO telah menegaskan peringkat "idAAA" terhadap Obligasi Berkelanjutan I Tahap I Tahun 2014 Seri B PT Indosat Tbk (ISAT) sebesar Rp750 miliar dan peringkat "idAAA(sy)" untuk Sukuk Ijarah Berkelanjutan I Tahap I Tahun 2014 Seri B sebesar Rp16 miliar yang akan jatuh tempo pada tanggal 12 Desember 2019. ISAT akan melunasi obligasi tersebut menggunakan fasilitas kredit yang tersedia dan belum ditarik dari beberapa bank dan dana internal.

Sumber: *IQplus*

WIKA Wijaya Karya Tbk (Target Price: 1,980 – 2,020/Share)



Entry Level: 1,880 – 1,920

Stop Loss: 1,850

Rebound di area support. Indikator stochastic membentuk goldencross mengindikasikan potensi penguatan jangka pendek.

PTBA BukitAsam Tbk (Target Price: 2,300 – 2,350/Share)



Entry Level: 2,200 – 2,250

Stop Loss: 2,150

Candlestick membentuk higher high dan higher low didukung indikator stochastic yang membentuk goldencross di area oversold menunjukkan potensi rebound dalam jangka pendek.

BBNI Bank Negara Indonesia Tbk (Target Price: 7,100 – 7,200/Share)



Entry Level: 6,750 – 6,850

Stop Loss: 6,650

Rebound setelah sebelumnya bergerak di sekitar area support. Indikator stochastic membentuk goldencross di area oversold.

Stocks	Call	Buy Date	Entry Range	Call Price	Last	Gain/Loss From Call	Target Price Range	Stop Loss
INCO	HOLD	4 Oct 2019	3,550 - 3,600	3,590	3,830	+6.69%	4,000 - 4,050	3,750
MEDC	HOLD	8 Oct 2019	630 - 650	645	665	+3.10%	680 - 700	615
PTBA	HOLD	9 Oct 2019	2,200 - 2,250	2,230	2,250	+0.90%	2,300 - 2,350	2,150
BBNI	HOLD	9 Oct 2019	6,750 - 6,850	6,825	6,925	+1.47%	7,100 - 7,200	6,650
WIKA	BUY	15 Oct 2019	1,880 - 1,920	1,905	1,905	+0.00%	1,980 - 2,020	1,850

Notes

BUY	Indikator teknikal menunjukkan signal beli dengan sentimen netral/positif.
Spec BUY	Indikator teknikal menunjukkan signal beli dengan sentimen netral/negatif, atau Indikator teknikal netral/negatif dengan sentimen positif.
HOLD	Indikator teknikal netral dan sentimen netral.
SELL	Indikator teknikal menunjukkan signal jual dengan sentimen netral/negatif.

Disclaimer

We have based this document on information obtained from sources we believe to be reliable, but we do not make any representation or warranty nor accept any responsibility or liability as to its accuracy, completeness or correctness. Expressions of opinion contained herein are those of Artha Sekuritas Indonesia only and are subject to change without notice. Any recommendation contained in this document does not have regard to the specific investment objectives, financial situation and the particular needs of any specific addressee. This document is for the information of the addressee only and is not to be taken as substitution for the exercise of judgment by the addressee. This document is not and should not be construed as an offer or a solicitation of an offer to purchase or subscribe or sell any securities.



PT Artha Sekuritas Indonesia

A Member of the Indonesia Stock Exchange

Equity Tower, Lt. 22 E-F

Sudirman Central Business District Lot 9

Jalan Jendral Sudirman Kav 52-53

Jakarta Selatan, 12190

Telephone +(62) (21) 515 2338

Fax +(62) (21) 515 2339

Email cs@arthasekuritas.com

www.arthasekuritas.com