

IHSG: 6,105.80 (+1.36%)



IHSG Statistics

Vol (Mil Lembar): 15,172

Prev: 6,023.64

Value (Rp Miliar): 8,293

Low - High: 6,033 - 6,109 **Frequency: 460,471**

SUMMARY

IHSG ditutup melemah. IHSG ditutup melemah di level **6,105.80 (+1.36%)**, penguatan didorong oleh Basic-Ind **(+2.89%)** dan Misc-Ind **(+2.46%)**. IHSG ditutup menguat diakibatkan oleh teknikal rebound setelah koreksi beberapa hari terakhir sudah dinilai cukup dalam.

Bursa Amerika Serikat ditutup Menguat. Dow Jones ditutup **26,816.59 (+1.21%)**, NASDAQ ditutup **8,057.04 (+1.34%)**, S&P 500 ditutup **2,970.27 (+1.09%)**. Bursa saham US ditutup menguat. Hal ini terjadi setelah Presiden Trump mengatakan bahwa perjanjian dagang antara US - Tiongkok akan terjadi secara bertahap dalam kurun waktu 3 minggu ke depan. Dalam perjanjian ini tertera bahwa Tiongkok akan membeli produk agrikultur US sebesar \$40 - \$50 miliar. Sedangkan dari pihak sekretaris bendahara Steven Mnuchin mengatakan bahwa perjanjian jasa keuangan hampir selesai pada hari Jumat lalu. Namun investor masih tetap waspada seperti kejadian sebelumnya dimana perjanjian seperti ini telah terjadi namun semuanya dibatalkan dalam waktu singkat.

IHSG diprediksi Menguat

Resistance 2 : 6,158










Resistance 1 : 6,131

Support 1 : 6,055

Support 2 : 6,006

IHSG diprediksi menguat. Secara teknikal candlestick membentuk long white body didukung oleh indikator stochastic yang melebar setelah membentuk goldencross yang mengindikasikan trend penguatan masih akan berlanjut dalam jangka pendek. Pergerakan juga masih akan dipengaruhi oleh sentimen global, beberapa data perekonomian dan kelanjutan perang dagang.

Commodity	Last	Change	Change (%)
Gold	1,484.7	-4.030	-0.27%
Silver	17.512	-0.032	-0.18%
Copper	2.629	0.001	0.04%
Nickel	17,530	-45.000	-0.26%
Oil (WTI)	54.80	0.100	0.18%
Brent Oil	60.600	0.090	0.15%
Nat Gas	2.280	0.066	2.98%
Coal (ICE)	66.4	-1.000	-1.48%
CPO (Myr)	2,185	-16.000	-0.73%

Country Index	Last	Change	Change (%)
JCI 	6,105.80	82	1.36%
NIKKEI 	21,798.87	247	1.15%
HSI 	26,308.44	601	2.34%
DJIA 	26,816.59	320	1.21%
NASDAQ 	8,057.04	106	1.34%
S&P 500 	2,970.27	32	1.09%
EIDO 	24.27	0.31	1.29%
FTSE 	7,247.08	61	0.84%
CAC 40 	5,665.48	96	1.73%
DAX 	12,511.65	347	2.86%

Major Currencies	Last	Change	Change (%)
USD/IDR	14,128.00	-23.500	-0.17%
SGD/IDR	10,293.25	1.500	0.01%
USD/JPY	108.47	0.050	0.05%
EUR/USD	1.1027	-0.002	-0.14%
USD/HKD	7.8435	0.000	0.00%
USD/CNY	7.0880	-0.028	-0.40%

Top Gainers	Last	Change	Change (%)
PGAS	2,190	170	8.42%
MEDC	675	45	7.14%
BRPT	935	60	6.86%
GGRM	52950	2550	5.06%
BBTN	1,890	90	5.00%

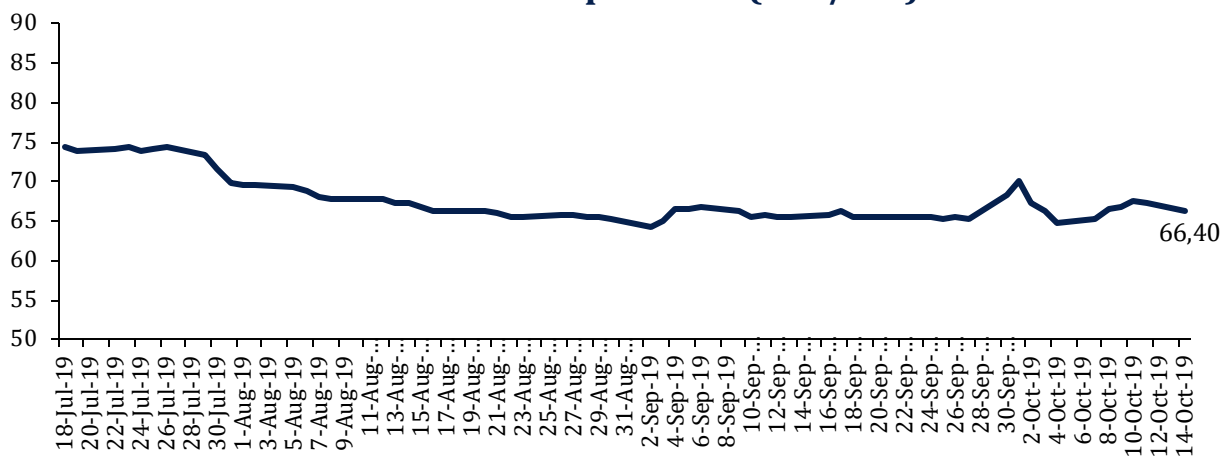
Top Losers	Last	Change	Change (%)
PWON	630	-10	-1.56%
AALI	10,725	-150	-1.38%
BDMN	4550	-30	-0.66%
SSMS	890	-5	-0.56%
TKIM	9,700	-50	-0.51%

Top Value	Last	Change	Change %
BBRI	3,920	30	0.77%
BMRI	6,550	25	0.38%
HOME	84	2	2.44%
BBCA	30,625	75	0.25%
POOL	1,755	-5	-0.28%

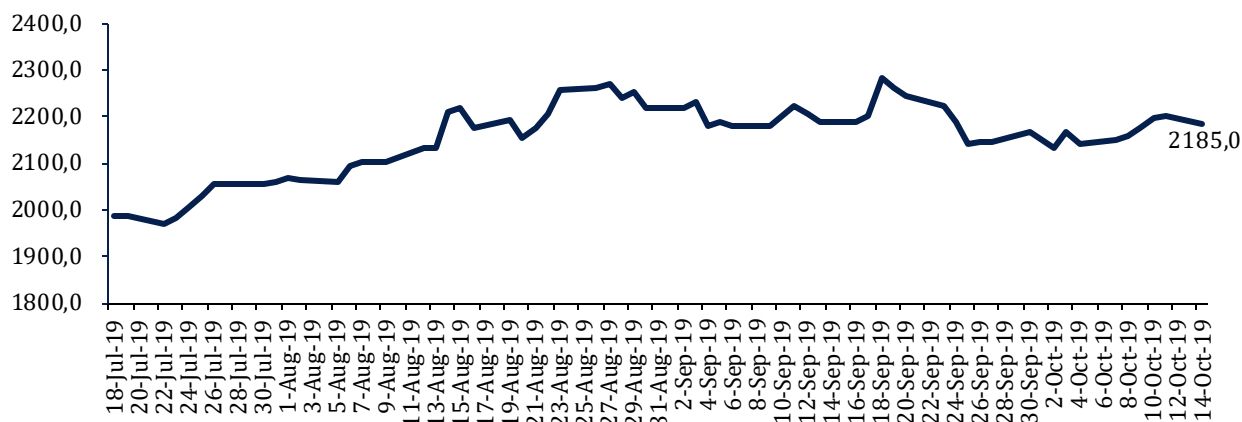
Contact: Research@arthasekuritas.com

Commodity Daily Price Movements

NewCastle Coal Spot Price (US\$/MT)



MPOC CPO PRICE (in MYR/MT)



Upcoming Economic Event

Date	Country	Event	Actual	Forecast	Previous
14 Oct 2019	CHN	Trade Balance (USD)		36.30B	34.84B
15 Oct 2019	IDN	Trade Balance (Sep)		0.10B	0.08B
16 Oct 2019	USA	Retail Sales (MoM) (Sep)		0.3%	0.4%
	USA	Crude Oil Inventories			2.927M
18 Oct 2019	CHN	GDP (YoY) (Q3)		6.1%	6.2%
	CHN	Industrial Production (YoY) (Sep)		5.0%	4.4%

MDKA 6,375 (+0.39%) KUCURKAN DANA Rp 28.9 Bn UNTUK EKSPLORASI

PT Merdeka Copper Gold Tbk mengucurkan dana kegiatan eksplorasi selama September 2019 sebesar Rp28.9 miliar. Kegiatan eksplorasi dilakukan di 3 daerah berbeda di Indonesia yaitu Tujuh Bukit di Jawa Timur, Pulau Wetar di Maluku Barat Daya dan Pani di Gorontalo. Dimana biaya sebesar Rp18.7 miliar tedigunakan untuk pengembangan penurunan drift, Rp3.6 miliar untuk pengeboran definisi sumber daya bawah tanah dan pengeboran hidrologi permukaan dengan total Rp22.3 miliar untuk proyek Tujuh Buki. Pada September 2019 MDKA telah mengebor tanah sedalam 881.5 meter untuk pengeboran geoteknik dan definisi sumber daya.

Sumber: *Investor Daily*

ASII 6,475 (+3.19%) MENAHAN LAJU EKSPANSI

PT Astra International Tbk hingga semester pertama 2019 baru merealisasikan belanja modal sebesar Rp8,5 triliun, atau setara dengan 28% dari total anggaran belanja modal di 2019 yang sebesar Rp30 triliun. Anggaran tersebut rencananya akan sebagian digunakan untuk kebutuhan anak usaha seperti PT Astra Agro Lestari Tbk sebesar Rp1,7 triliun, PT United Tractor Tbk senilai Rp15 triliun. Permintaan otomotif dan alat berat yang masih lemah, ditambah dengan bisnis kelapa sawit yang tertekan menjadi alasan lemahnya serapan anggaran belanja modal.

Sumber: *Bisnis*

HOKI 905 (+5.85%) MEMBANGUN PABRIK BERAS

PT Buyung Poetra Sembada Tbk tengah membangun pabrik beras di Sumatera Selatan dengan kapasitas produksi sebesar 20 ton per jam yang diharapkan dapat beroperasi pada akhir 2020. Serapan belanja modal untuk pembangunan pabrik baru ini per September 2019 telah mencapai 30% dari dan ayang dianggarkan. Dengan rencana beroperasinya pabrik baru, kapasitas HOKI akan bertambah 40% dimana saat ini kapasitas produksi tercatat sebesar 50 ton per jam. Rencananya, pabrik baru ini akan memasuki pembangunan tahap dua yang diestimasi selesai pada tahun 2021 dengan tambahan kapasitas sebesar 40 ton sehingga membawa total kapasitas pabrik baru ini menjadi 40 ton per jam.

Sumber: *Bisnis*

ADHI 1,205 (+2.55%) TERIMA PEMBAYARAN PROYEK LRT Rp 1.4 Tn

PT Adhi Karya Tbk menyatakan telah menerima pembayaran keempat atas pekerjaan proyek kereta layang ringan (Light Rail Transit/LRT) Jabodebek sebesar Rp1,4 triliun. Total pembayaran yang sudah diterima Adhi Karya dari pembangunan LRT Jabodetabek mencapai Rp8,3 triliun. Sementara nilai kontrak pembangunan LRT mencapai sekitar Rp20 triliun. Saat ini, progres pelaksanaan pembangunan prasarana LRT Jabodebek tahap I sampai dengan 4 Oktober 2019, telah mencapai 66,13 persen.

Sumber: *Kontan*

INCO 3,830 (+1.05%) DAN SUMITOMO TEKEN PERJANJIAN DENGAN INALUM

Vale Canada Limited (VCL) dan Sumitomo Metal Mining (SMM) dan PT Indonesia Asahan Aluminium (Inalum) telah menandatangani perjanjian pendahuluan pada 11 Oktober 2019. Ini merupakan langkah awal dimulainya kerja sama strategis jangka panjang antara INCO dan Inalum dalam mengelola sumber daya mineral negara. Sebelumnya pada 8 Oktober 2019, Pemerintah Republik Indonesia telah menunjuk Inalum sebagai perwakilannya dalam mengambil alih 20% saham PT Vale untuk memenuhi kewajiban divestasinya.

Sumber: *Kontan*

INCO Vale Indonesia Tbk (Target Price: 4,000 – 4,050/Share)



Entry Level: 3,550 – 3,600

Stop Loss: 3,750

Rebound menguat menguji resistance terdekat. Target price & Stop Loss upgraded.

PTBA BukitAsam Tbk (Target Price: 2,300 – 2,350/Share)



Entry Level: 2,200 – 2,250

Stop Loss: 2,150

Candlestick membentuk higher high dan higher low didukung indikator stochastic yang membentuk goldencross di area oversold menunjukkan potensi rebound dalam jangka pendek.

BBNI Bank Negara Indonesia Tbk (Target Price: 7,100 – 7,200/Share)



Entry Level: 6,750 – 6,850

Stop Loss: 6,650

Rebound setelah sebelumnya bergerak di sekitar area support. Indikator stochastic membentuk goldencross di area oversold.

Stocks	Call	Buy Date	Entry Range	Call Price	Last	Gain/Loss From Call	Target Price Range	Stop Loss
INCO	HOLD	4 Oct 2019	3,550 - 3,600	3,590	3,830	+6.69%	4,000 - 4,050	3,750
MEDC	HOLD	8 Oct 2019	630 - 650	645	675	+4.65%	680 - 700	615
PTBA	HOLD	9 Oct 2019	2,200 - 2,250	2,230	2,270	+1.79%	2,300 - 2,350	2,150
BBNI	HOLD	9 Oct 2019	6,750 - 6,850	6,825	6,975	+2.20%	7,100 - 7,200	6,650

Notes

BUY	Indikator teknikal menunjukkan signal beli dengan sentimen netral/positif.
Spec BUY	Indikator teknikal menunjukkan signal beli dengan sentimen netral/negatif, atau Indikator teknikal netral/negatif dengan sentimen positif.
HOLD	Indikator teknikal netral dan sentimen netral.
SELL	Indikator teknikal menunjukkan signal jual dengan sentimen netral/negatif.

Disclaimer

We have based this document on information obtained from sources we believe to be reliable, but we do not make any representation or warranty nor accept any responsibility or liability as to its accuracy, completeness or correctness. Expressions of opinion contained herein are those of Artha Sekuritas Indonesia only and are subject to change without notice. Any recommendation contained in this document does not have regard to the specific investment objectives, financial situation and the particular needs of any specific addressee. This document is for the information of the addressee only and is not to be taken as substitution for the exercise of judgment by the addressee. This document is not and should not be construed as an offer or a solicitation of an offer to purchase or subscribe or sell any securities.



PT Artha Sekuritas Indonesia

A Member of the Indonesia Stock Exchange

Equity Tower, Lt. 22 E-F

Sudirman Central Business District Lot 9

Jalan Jendral Sudirman Kav 52-53

Jakarta Selatan, 12190

Telephone +(62) (21) 515 2338

Fax +(62) (21) 515 2339

Email cs@arthasekuritas.com

www.arthasekuritas.com