

IHSG: 6,023.64 (-0.09%)



IHSG Statistics

Vol (Mil Lembar): 12,520

Prev: 6,029.16

Value (Rp Miliar): 8,378

Low - High: 6,018 - 6,044

Frequency: 498,975

SUMMARY

IHSG ditutup melemah. IHSG ditutup melemah di level **6,023.64 (-0.09%)**, pelemahan didorong oleh Agriculture (-0.77%) dan Consumer-IND (-0.63%). IHSG ditutup melemah didorong sentimen global dimana masih ada ketidakpastian dari kelanjutan negosiasi dagang antara Amerika Serikat dan China.

Bursa Amerika Serikat ditutup Menguat. Dow Jones ditutup **26,496.67 (+0.57%)**, NASDAQ ditutup **7,950.78 (+0.60%)**, S&P 500 ditutup **2,938.14 (+0.64%)**. Bursa US ditutup menguat setelah Trump memposting tweetnya tentang perkembangan negosiasi dengan Tiongkok. Trump mengatakan hari besar untuk negosiasi dagang dengan Tiongkok, namun apakah US menginginkannya? Pertemuan akan dilaksanakan esok hari dengan perwakilan dari Tiongkok. Investor antisipasi hasil yang baik dari pertemuan antara US dan Tiongkok tersebut. Disamping itu antisipasi atas 3Q19 menambahkan volatilitas bursa US hingga akhir bulan. Bursa Asia dibuka menguat mengikuti sentimen bursa US menanti hasil dari pertemuan US - Tiongkok pada hari ini.

IHSG diprediksi Menguat

Resistance 2 : 6,055










Resistance 1 : 6,039

Support 1 : 6,013

Support 2 : 6,003

IHSG diprediksi menguat. Pergerakan diperkirakan masih akan terbatas melihat masih minimnya sentimen terutama dari dalam negeri. Secara teknikal indikator stochastic membentuk goldencross pada area oversold mengindikasikan adanya potensi rebound dalam jangka pendek.

Commodity	Last	Change	Change (%)
Gold	1,494.2	-17.770	-1.18%
Silver	17.547	-0.263	-1.48%
Copper	2.613	0.045	1.75%
Nickel	17,575	235.000	1.36%
Oil (WTI)	53.91	1.320	2.51%
Brent Oil	59.520	1.200	2.06%
Nat Gas	2.205	-0.029	-1.30%
Coal (ICE)	67.4	-0.050	-0.07%
CPO (Myr)	2,201	5.000	0.23%

Country Index	Last	Change	Change (%)
JCI 	6,023.64	-6	-0.09%
NIKKEI 	21,551.98	96	0.45%
HSI 	25,707.93	25	0.10%
DJIA 	26,496.67	151	0.57%
NASDAQ 	7,950.78	47	0.60%
S&P 500 	2,938.14	19	0.64%
EIDO 	23.96	0.15	0.63%
FTSE 	7,186.36	20	0.28%
CAC 40 	5,569.05	70	1.27%
DAX 	12,164.20	70	0.58%

Major Currencies	Last	Change	Change (%)
USD/IDR	14,151.50	-18.500	-0.13%
SGD/IDR	10,290.13	28.330	0.28%
USD/JPY	107.88	0.410	0.38%
EUR/USD	1.1011	0.004	0.36%
USD/HKD	7.8425	-0.003	-0.04%
USD/CNY	7.1162	-0.016	-0.23%

Top Gainers	Last	Change	Change (%)
PWON	640	40	6.67%
INCO	3,790	200	5.57%
ERAA	1,620	85	5.54%
BSDE	1410	55	4.06%
CTRA	1,135	35	3.18%

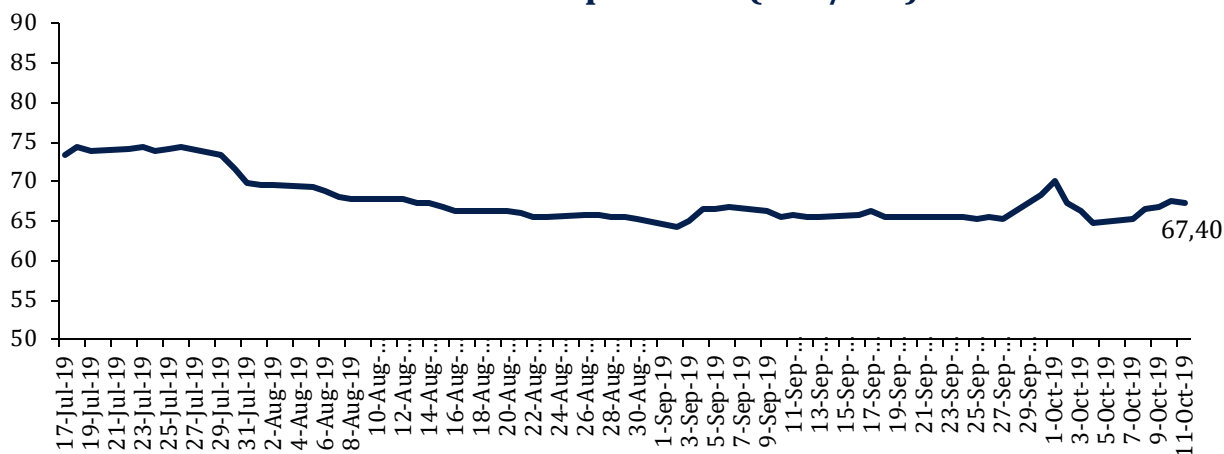
Top Losers	Last	Change	Change (%)
BTPS	3,570	-230	-6.05%
SCMA	1,080	-65	-5.68%
ICBP	11450	-550	-4.58%
JSMR	5,275	-225	-4.09%
INKP	5,975	-225	-3.63%

Top Value	Last	Change	Change %
BBRI	3,890	-70	-1.77%
BBCA	30,550	200	0.66%
BMRI	6,525	100	1.56%
ANDI	2,290	-170	-6.91%
TCPI	6,400	450	7.56%

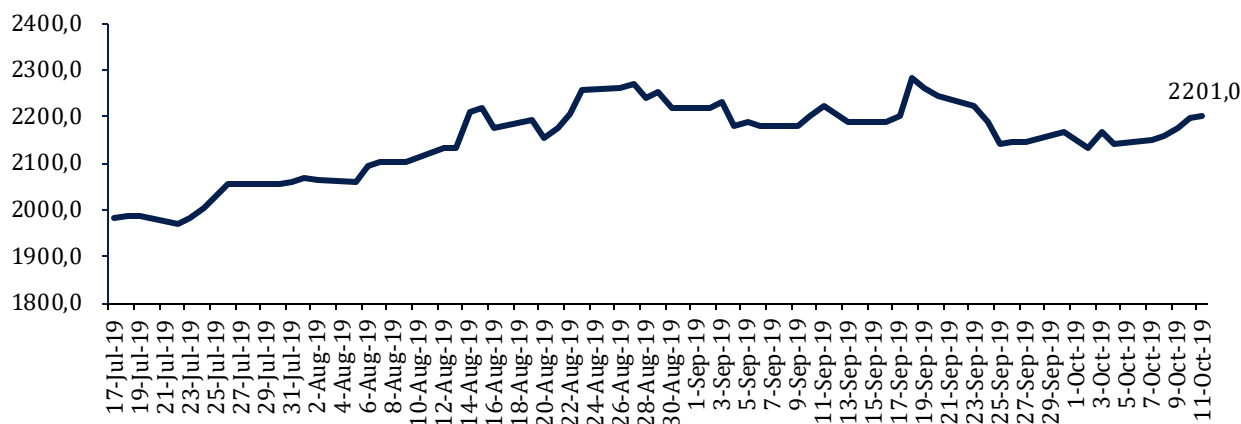
Contact: Research@arthasekuritas.com

Commodity Daily Price Movements

NewCastle Coal Spot Price (US\$/MT)



MPOC CPO PRICE (in MYR/MT)



Upcoming Economic Event

Date	Country	Event	Actual	Forecast	Previous
7 Oct 2019	IDN	FX Reserves (USD)	124.30B		126.50B
8 Oct 2019	CHN	Caixin Services PMI (Sep)	51.3	52.1	52.1
	CHN	FX Reserves (USD)	3.092T		3.107T
9 Oct 2019	USA	Fed Chair Powell Speaks			
	USA	Crude Oil Inventories	2.927M	1.567M	3.100M

DNAR 230 (-3.36%) AKAN RIGHT ISSUE Rp 499.7 Bn

PT Bank Oke Indonesia Tbk berencana menggelar penambahan modal dengan hak memesan efek terlebih dahulu (HMETD) dengan target dana Rp499.71 bn dengan pembeli siaga adalah APro Financial Co Ltd yang juga pemegang saham pengendali perseroan. Right issue tersebut akan melepas 2.53 miliar lembar saham dengan harga Rp197/lembar. Dana hasil perolehan right issue tersebut akan digunakan untuk pengembangan usaha perseroan.

Sumber: *Investor Daily*

SMRA 1,140 (+0.00%) MENDAPATKAN DANA SEGAR DARI EMISI OBLIGASI

PT Summarecon Agung Tbk memperoleh dana senilai Rp392 miliar dari penerbitan Obligasi Berkelanjutan III tahap II 2019. Penawaran obligasi ini terbagi menjadi dua seri yakni seri A senilai Rp 500 miliar dengan tenor 3 tahun dan kupon 9,125%, serta seri B sebesar Rp200 miliar dengan tenor 5 tahun dan kupon 9,50%. Perolehan dana ini akan digunakan SMRA untuk modal kerja dalam pembangunan beberapa proyek termasuk diantaranya untuk pembangunan mal Summarecon Bekasi tahap II dan III.

Sumber: *Bisnis*

MEDC 630 (+0.00%) MENGAJAI RENCANA AKUISISI

PT Medco Energi International Tbk tengah melakukan pengkajian rencana untuk kembali melakukan akuisisi blok minyak dan gas di 2020. Rencana akuisisi ini disertai pula dengan rencana divestasi beberapa aset blok migas yang saat ini dimiliki MEDC. Untuk diketahui, di 2019 MEDC telah mengakuisisi Ophir Energy plc senilai GBP408,4 juta yang meningkatkan proforma produksi MEDC sebesar 29% menjadi 110 Mboepd.

Sumber: *Bisnis*

CTRA 1,135 (+3.18%) BUKUKAN MARKETING SALES Rp 4.8 Tn HINGGA AWAL OKTOBER

PT Ciputra Development Tbk telah membukukan marketing sales sebesar Rp 4.8 Tn hingga awal bulan oktober 2019. Tahun ini CTRA menargetkan perolehan marketing sales sebesar Rp 6 triliun. Artinya, realisasi marketing sales saat ini sudah mencapai sekitar 80%. Hal ini juga didorong oleh Peluncuran proyek Citra Garden Puri terbilang sukses. CTRA menawarkan sekitar 600 unit rumah dan harga yang ditawarkan mulai dari Rp 900 jutaan.

Sumber: *Kontan*

INCO 3.970 (+5.57%) OLAH SLAG NIKEL MENJADI BAHAN MATERIAL JALAN

PT Vale Indonesia Tbk akan olah slag nikel menjadi material pengeras jalan. Hal ini seiring dengan rencana Kementerian Lingkungan Hidup dan Kehutanan (KLHK) mengeluarkan limbah slag nikel dari kategori bahan berbahaya dan beracun. Metode pengelolaan limbah dilakukan dengan mengumpulkan limbah slag di tempat penyimpanan sementara limbah B3. Selanjutnya, limbah slag nikel akan diolah menjadi material untuk konstruksi jalan tambang dan konstruksi lapis atas jalan khusus tambang.

Sumber: *Kontan*

INCO Vale Indonesia Tbk (Target Price: 4,000 – 4,050/Share)



Entry Level: 3,550 – 3,600

Stop Loss: 3,750

Rebound menguat menguji resistance terdekat. Target price & Stop Loss upgraded.

PTBA BukitAsam Tbk (Target Price: 2,300 – 2,350/Share)



Entry Level: 2,200 – 2,250

Stop Loss: 2,150

Candlestick membentuk higher high dan higher low didukung indikator stochastic yang membentuk goldencross di area oversold menunjukkan potensi rebound dalam jangka pendek.

BBNI Bank Negara Indonesia Tbk (Target Price: 7,100 – 7,200/Share)



Entry Level: 6,750 – 6,850

Stop Loss: 6,650

Indikator stochastic membentuk goldencross di area oversold menunjukkan potensi rebound dalam jangka pendek.

Stocks	Call	Buy Date	Entry Range	Call Price	Last	Gain/Loss From Call	Target Price Range	Stop Loss
INCO	HOLD	4 Oct 2019	3,550 - 3,600	3,590	3,790	+5.57%	4,000 - 4,050	3,750
MEDC	Spec BUY	8 Oct 2019	630 - 650	645	630	-2.33%	680 - 700	615
PTBA	Spec BUY	9 Oct 2019	2,200 - 2,250	2,230	2,260	+1.35%	2,300 - 2,350	2,150
BBNI	Spec BUY	9 Oct 2019	6,750 - 6,850	6,825	6,750	-1.10%	7,100 - 7,200	6,650

Notes

BUY	Indikator teknikal menunjukkan signal beli dengan sentimen netral/positif.
Spec BUY	Indikator teknikal menunjukkan signal beli dengan sentimen netral/negatif, atau Indikator teknikal netral/negatif dengan sentimen positif.
HOLD	Indikator teknikal netral dan sentimen netral.
SELL	Indikator teknikal menunjukkan signal jual dengan sentimen netral/negatif.

Disclaimer

We have based this document on information obtained from sources we believe to be reliable, but we do not make any representation or warranty nor accept any responsibility or liability as to its accuracy, completeness or correctness. Expressions of opinion contained herein are those of Artha Sekuritas Indonesia only and are subject to change without notice. Any recommendation contained in this document does not have regard to the specific investment objectives, financial situation and the particular needs of any specific addressee. This document is for the information of the addressee only and is not to be taken as substitution for the exercise of judgment by the addressee. This document is not and should not be construed as an offer or a solicitation of an offer to purchase or subscribe or sell any securities.



PT Artha Sekuritas Indonesia

A Member of the Indonesia Stock Exchange

Equity Tower, Lt. 22 E-F

Sudirman Central Business District Lot 9

Jalan Jendral Sudirman Kav 52-53

Jakarta Selatan, 12190

Telephone +(62) (21) 515 2338

Fax +(62) (21) 515 2339

Email cs@arthasekuritas.com

www.arthasekuritas.com