

**IHSG: 6,029.16 (-0.17%)**



## IHSG Statistics

**Vol (Mil Lembar): 15,770**

**Prev: 6,039.60**

**Value (Rp Miliar): 7,763**

**Low - High: 6,017 - 6,048**

**Frequency: 511,275**

## SUMMARY

**IHSG ditutup melemah.** IHSG ditutup melemah di level **6,029.16 (-0.17%)**, pelemahan didorong oleh Consumer-IND (-1.07%) dan Misc-IND (-0.94%). IHSG ditutup melemah diakibatkan sentiment global terutama dari pemerintah China yang mengisyaratkan tidak akan mengikuti kemauan Amerika Serikat terkait negosiasi dagang.

**Bursa Amerika Serikat ditutup Menguat.** Dow Jones ditutup **26,346.04 (+0.70%)**, NASDAQ ditutup **7,903.74 (+1.02%)**, S&P 500 ditutup **2,919.40 (+0.91%)**. Bursa US ditutup menguat setelah turun terus selama 3 hari silam. Dengan munculnya harapan antara US - Tiongkok pada Kamis ini maka saham mulai menguat. Namun hal ini diyakini hanya bersifat sementara saja. Pada pagi ini Tiongkok telah menyatakan bahwa mereka sudah bersedia untuk menerima sebagian dari kesepakatan dagang bila US tidak lagi memberikan sanksi tarif kepada Tiongkok. Salah satunya, Tiongkok telah menawarkan untuk membeli lebih banyak produk agrikultur US. Sedangkan bursa Asia justru melemah menjelang pertemuan US - Tiongkok dan lebih pesimis bahwa pertemuan US - Tiongkok akan membuahkan hasil.

## IHSG diprediksi Menguat

**Resistance 2 : 6,062**











**Resistance 1 : 6,046**

**Support 1 : 6,015**

**Support 2 : 6,000**

IHSG diprediksi menguat. Pergerakan diperkirakan masih akan terbatas melihat masih minimnya sentimen terutama. Secara teknikal indikator stochastic bergerak membentuk goldencross pada area oversold mengindikasikan adanya potensi rebound dalam jangka pendek.

Commodity	Last	Change	Change (%)
Gold	1,511.9	3.080	0.20%
Silver	17.880	0.180	1.02%
Copper	2.559	-0.009	-0.35%
Nickel	17,340	-122.500	-0.70%
Oil (WTI)	52.20	-0.430	-0.82%
Brent Oil	58.300	0.060	0.10%
Nat Gas	2.234	-0.654	-2.36%
Coal (ICE)	67.5	0.550	0.82%
CPO (Myr)	2,196	21.000	0.96%

Country Index	Last	Change	Change (%)
JCI 	6,029.16	-10	-0.17%
NIKKEI 	21,456.38	-131	-0.61%
HSI 	25,682.81	-211	-0.81%
DJIA 	26,346.01	182	0.70%
NASDAQ 	7,903.74	80	1.02%
S&P 500 	2,919.40	26	0.91%
EIDO 	23.81	0.19	0.80%
FTSE 	7,166.50	23	0.33%
CAC 40 	5,499.14	43	0.78%
DAX 	12,094.26	124	1.04%

Major Currencies	Last	Change	Change (%)
USD/IDR	14,170.00	15.000	0.11%
SGD/IDR	10,257.33	19.740	0.19%
USD/JPY	107.22	0.140	0.13%
EUR/USD	1.0985	0.003	0.26%
USD/HKD	7.8451	0.000	0.00%
USD/CNY	7.1324	-0.012	-0.17%

Top Gainers	Last	Change	Change (%)
ANTM	990	60	6.45%
MNCN	1,295	55	4.44%
LPPF	3,920	120	3.16%
TPIA	8350	200	2.45%
BSDE	1,355	30	2.26%

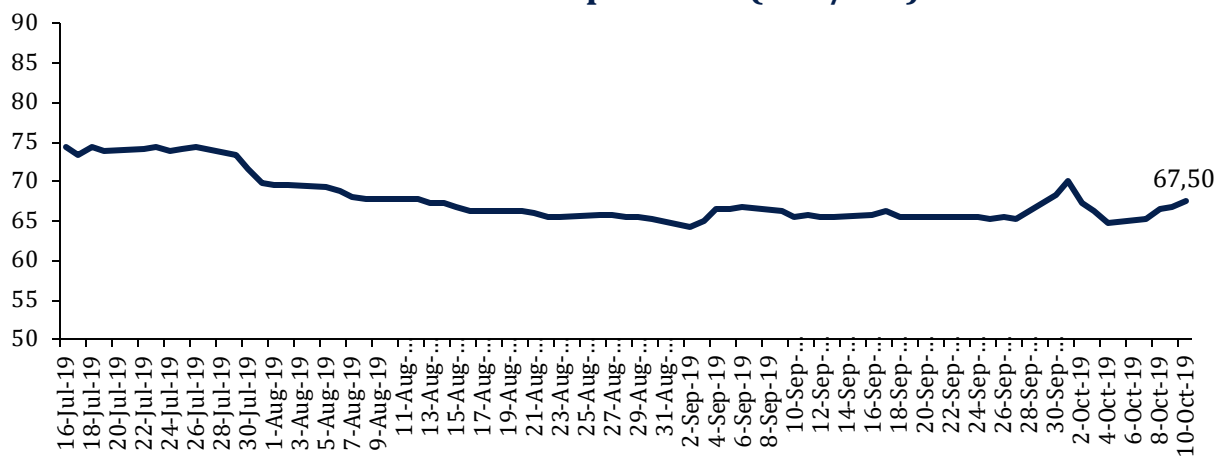
Top Losers	Last	Change	Change (%)
BRPT	890	-45	-4.81%
ICBP	12,000	-400	-3.23%
BTPS	3800	-100	-2.56%
CPIN	5,075	-125	-2.40%
JSMR	5,500	-125	-2.22%

Top Value	Last	Change	Change (%)
BBRI	3,960	30	0.76%
HOME	77	0	0.00%
BBCA	30,350	-150	-0.49%
TLKM	4,120	30	0.73%
POOL	1,770	-195	-9.92%

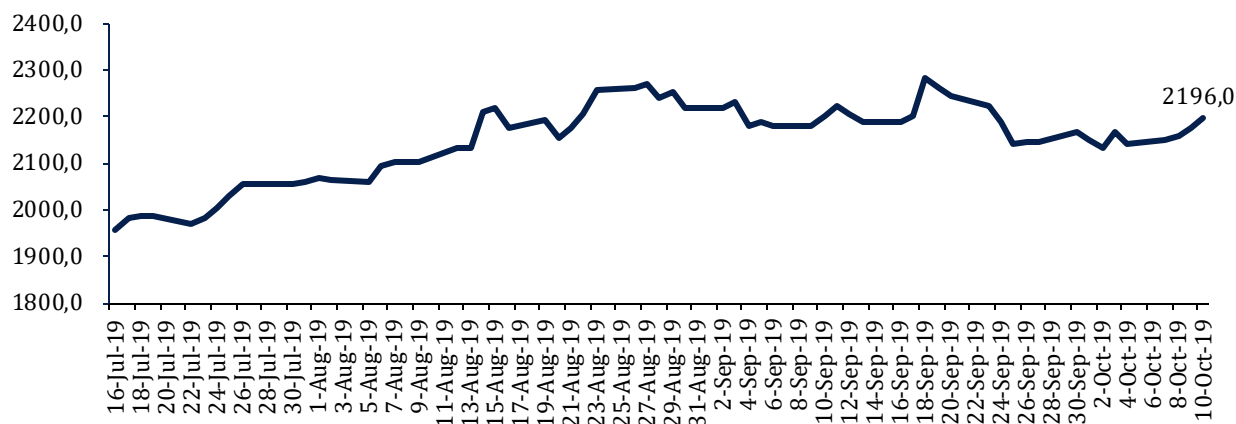
Contact: [Research@arthasekuritas.com](mailto:Research@arthasekuritas.com)

## Commodity Daily Price Movements

### NewCastle Coal Spot Price (US\$/MT)



### MPOC CPO PRICE ( in MYR/MT)



## Upcoming Economic Event

Date	Country	Event	Actual	Forecast	Previous
7 Oct 2019	IDN	FX Reserves (USD)	124.30B		126.50B
8 Oct 2019	CHN	Caixin Services PMI (Sep)	51.3	52.1	52.1
	CHN	FX Reserves (USD)	3.092T		3.107T
9 Oct 2019	USA	Fed Chair Powell Speaks			
	USA	Crude Oil Inventories	2.927M	1.567M	3.100M

## **WSBP 320 (-1.84%) BERENCANA TERBITKAN OBLIGASI Rp1.5 tn**

PT Waskita Beton Precast Tbk berencana menerbitkan obligasi berkelanjutan I tahap II pada tahun 2019 ini dengan nilai Rp1.5 triliun. Obligasi ini menawarkan bunga tetap 9.75% dengan rating BBB+ dari PT Fitch Ratings Indonesia. Obligasi ini memiliki tenor selama 3 tahun dengan skema Rp1.32 triliun dijamin dengan full commitment sedangkan Rp175.8 miliar bersifat best offer. Dana tersebut akan digunakan untuk pengerjaan konstruksi dan bangunan sipil seperti pembelian bahan konstruksi, biaya subkontraktor dan upah tenaga kerja.

Sumber: *Investor Daily*

## **GIAA 520 (+4.00%) MEMPERTIMBANGKAN OPSI UNTUK AKUISISI SRIWIJAYA**

PT Garuda Indonesia (Persero) Tbk sedang mempertimbangkan opsi untuk melakukan akuisisi terhadap PT Sriwijaya Air atas utang yang belum dibayarkan oleh maskapai tersebut. Atas instruksi dari Kementerian BUMN, GIAA dan BPKP sedang melakukan verifikasi terkait nilai utang yang dimiliki oleh Sriwijaya Air. Terkait dengan valuasi saham Sriwijaya, hal ini akan dilakukan oleh auditor eksternal yang diharapkan selesai pada tahun ini.

Sumber: *Bisnis*

## **SRIL 282 (+0.00%) BERENCANA MENERBITKAN OBLIGASI GLOBAL**

PT Sri Rejeki Isman Tbk akan menerbitkan obligasi berdenominasi dolar AS sebesar US\$225 juta. Raihan dana dari penerbitan obligasi tersebut akan digunakan untuk melunasi obligasi jatuh tempo 2021 sebesar US\$175 juta dan penambahan modal kerja. Pelunasan obligasi tersebut akan memperpanjang debt maturity profile dari SRIL dengan jatuh tempo besar berikutnya US\$350 juta pada 2022. Untuk diketahui, Moody's memberikan peringkat Ba3 untuk rencana penerbitan obligasi baru tersebut.

Sumber: *Bisnis*

## **JSMR 5,500 (-2.22%) KEJAR TARGET KONSTRUKSI TOL MANADO BITUNG**

PT Jasamarga Manado Bitung (JMB), kelompok usaha PT Jasa Marga (Persero) Tbk yang mengelola Jalan Tol Manado-Bitung, terus mengejar pembangunan jalan tol agar selesai tepat waktu. Jalan Tol Manado-Bitung memiliki total panjang 39 km yang dibangun dengan skema pembiayaan kerjasama pemerintah dan badan usaha (KPBU) yang terdiri atas 2 paket pekerjaan. Hingga akhir September 2019 progress pembangunan telah mencapai 50.27% dan pembebasan lahan mencapai 93.20%. Diperkirakan proyek ini akan selesai pada Kuartal II-2020

Sumber: *Kontan*

## **HEXA 2.970 (+3.48%) BAGIKAN DIVIDEN RP 507 PER LEMBAR SAHAM**

PT Hexindo Adiperkasa Tbk akan membagikan dividen sebesar Rp507,72 per lembar saham untuk tahun buku yang berakhir 31 Maret 2019. Dividen akan dibagikan pada 25 Oktober 2019. Penetapan itu berdasarkan konversi kurs tengah Bank Indonesia pada 9 Oktober 2019 yang sebesar US\$ 1=Rp14.182 dimana sebelumnya dividen tunai yang diberikan dalam nilai dolar AS sebesar US\$0,0358 per lembar.

Sumber: *IQPlus*

## INCO Vale Indonesia Tbk (Target Price: 3,750 – 3,800/Share)



**Entry Level: 3,550 – 3,600**

**Stop Loss: 3,500**

Masih bergerak disekitar support trend konsolidasi jangka pendek.

## PTBA BukitAsam Tbk (Target Price: 2,300 – 2,350/Share)



**Entry Level: 2,200 – 2,250**

**Stop Loss: 2,150**

Candlestick membentuk higher high dan higher low didukung indikator stochastic yang membentuk goldencross di area oversold menunjukkan potensi rebound dalam jangka pendek.

**BBNI Bank Negara Indonesia Tbk (Target Price: 7,100 – 7,200/Share)**



**Entry Level: 6,750 – 6,850**

**Stop Loss: 6,650**

Indikator stochastic membentuk goldencross di area oversold menunjukkan potensi rebound dalam jangka pendek.

Stocks	Call	Buy Date	Entry Range	Call Price	Last	Gain/Loss From Call	Target Price Range	Stop Loss
INCO	HOLD	4 Oct 2019	3,550 - 3,600	3,590	3,590	+0.00%	3,750 - 3,800	3,500
MEDC	Spec BUY	8 Oct 2019	630 - 650	645	630	-2.33%	680 - 700	615
PTBA	Spec BUY	9 Oct 2019	2,200 - 2,250	2,230	2,240	+0.45%	2,300 - 2,350	2,150
BBNI	Spec BUY	9 Oct 2019	6,750 - 6,850	6,825	6,750	-1.10%	7,100 - 7,200	6,650

## Notes

<b>BUY</b>	Indikator teknikal menunjukkan signal beli dengan sentimen netral/positif.
<b>Spec BUY</b>	Indikator teknikal menunjukkan signal beli dengan sentimen netral/negatif, atau Indikator teknikal netral/negatif dengan sentimen positif.
<b>HOLD</b>	Indikator teknikal netral dan sentimen netral.
<b>SELL</b>	Indikator teknikal menunjukkan signal jual dengan sentimen netral/negatif.

## Disclaimer

We have based this document on information obtained from sources we believe to be reliable, but we do not make any representation or warranty nor accept any responsibility or liability as to its accuracy, completeness or correctness. Expressions of opinion contained herein are those of Artha Sekuritas Indonesia only and are subject to change without notice. Any recommendation contained in this document does not have regard to the specific investment objectives, financial situation and the particular needs of any specific addressee. This document is for the information of the addressee only and is not to be taken as substitution for the exercise of judgment by the addressee. This document is not and should not be construed as an offer or a solicitation of an offer to purchase or subscribe or sell any securities.



**PT Artha Sekuritas Indonesia**

**A Member of the Indonesia Stock Exchange**

Equity Tower, Lt. 22 E-F

Sudirman Central Business District Lot 9

Jalan Jendral Sudirman Kav 52-53

Jakarta Selatan, 12190

Telephone +(62) (21) 515 2338

Fax +(62) (21) 515 2339

Email [cs@arthasekuritas.com](mailto:cs@arthasekuritas.com)

[www.arthasekuritas.com](http://www.arthasekuritas.com)