

IHSG: 6,055.43 (-1.35%)



IHSG Statistics

Vol (Mil Lembar): 14,554

Prev: 6,138.25

Value (Rp Miliar): 9,543

Low - High: 6,052 - 6,154 Frequency: 544,449

SUMMARY

IHSG ditutup melemah. IHSG ditutup melemah di level **6,055.43 (-1.35%)**, pelemahan didorong oleh Mining **(-1.80%)** dan Finance **(-1.55%)**. IHSG ditutup melemah didorong oleh faktor global setelah beberapa data manufacturing terutama dari Amerika Serikat menunjukkan hasil dibawah ekspektasi.

Bursa Amerika Serikat ditutup Melemah. Dow Jones ditutup **26,078.62 (-1.86%)**, NASDAQ ditutup **7,785.25 (-1.56%)**, S&P 500 ditutup **2,887.61 (-1.79%)**. Bursa US ditutup melemah kembali dengan tekanan lebih dalam. Penurunan didorong oleh kekhawatiran dari data PMI US yang menurun dan antisipasi dari laporan keuangan perusahaan 3Q19 yang dicurigai akan memburuk. Bursa Asia dibuka melemah setelah mendapat kabar adanya peningkatan tarrif dari US kepada Uni Eropa terkait dengan produk pesawat dan agrikultur sebesar 10% dan 25% secara berurutan. Hal ini memberikan sentimen negatif baru atas perang dagang

IHSG diprediksi Melemah

Resistance 2 : 6,189











Resistance 1 : 6,122

Support 1 : 6,020

Support 2 : 5,985

IHSG diprediksi melemah. Secara teknikal Candlestick membentuk lower high dan lower low dan indikator stochastic yang melemah setelah membentuk deadcross mengindikasikan IHSG masih berpotensi bergerak melemah. Namun rentang pelemahan terlihat mulai menipis.

Commodity	Last	Change	Change (%)
Gold	1,500.1	18.530	1.25%
Silver	17.633	0.331	1.91%
Copper	2.571	0.010	0.39%
Nickel	17,520	165.000	0.95%
Oil (WTI)	52.50	-1.120	-2.09%
Brent Oil	57.530	-1.360	-2.31%
Nat Gas	2.259	-0.024	-1.05%
Coal (ICE)	66.3	-1.150	-1.71%
CPO (Myr)	2,167	32.000	1.50%

Country Index	Last	Change	Change (%)
JCI 	6,055.43	-83	-1.35%
NIKKEI 	21,778.61	-107	-0.49%
HSI 	26,042.69	-50	-0.19%
DJIA 	26,078.62	-494	-1.86%
NASDAQ 	7,785.25	-123	-1.56%
S&P 500 	2,887.61	-53	-1.79%
EIDO 	23.82	-0.38	-1.57%
FTSE 	7,122.54	-238	-3.23%
CAC 40 	5,422.77	-175	-3.12%
DAX 	11,925.25	-339	-2.76%

Major Currencies	Last	Change	Change (%)
USD/IDR	14,195.00	-17.500	-0.12%
SGD/IDR	10,256.51	-6.330	-0.06%
USD/JPY	107.17	-0.580	-0.54%
EUR/USD	1.0960	0.003	0.26%
USD/HKD	7.8432	0.000	0.00%
USD/CNY	7.1483	0.000	0.00%

Top Gainers	Last	Change	Change (%)
BTSP	3,260	100	3.16%
BRPT	1,005	30	3.08%
ICBP	12,200	275	2.31%
PGAS	2060	20	0.98%
INDF	7,675	50	0.66%

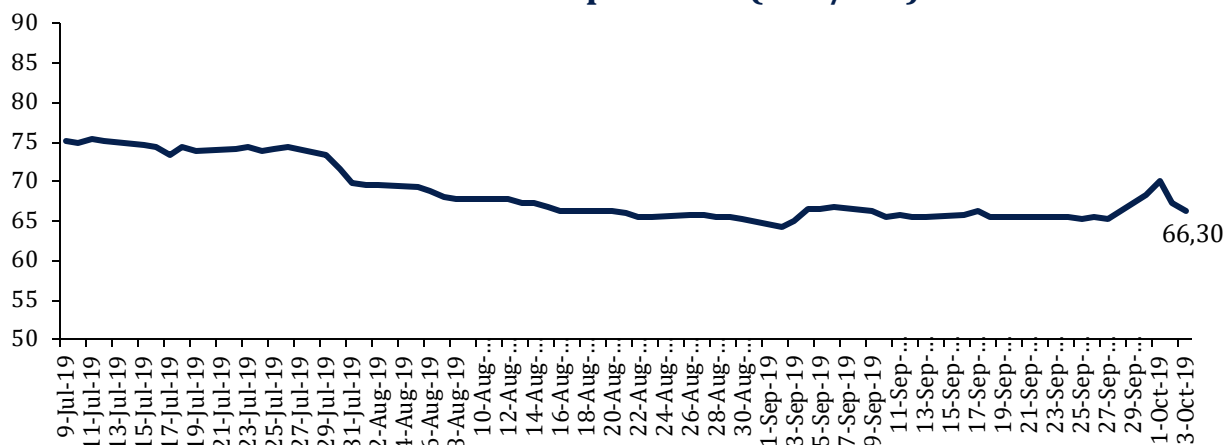
Top Losers	Last	Change	Change (%)
BMRI	6,525	-375	-5.43%
INKP	6,275	-350	-5.28%
WSKT	1540	-85	-5.23%
MEDC	640	-35	-5.19%
TKIM	10,175	-525	-4.91%

Top Value	Last	Change	Change %
BBRI	3,930	-140	-3.44%
BMRI	6,525	-375	-5.43%
BBCS	30,250	50	0.17%
TBIG	6,250	100	1.63%
BBNI	6,925	-350	-4.81%

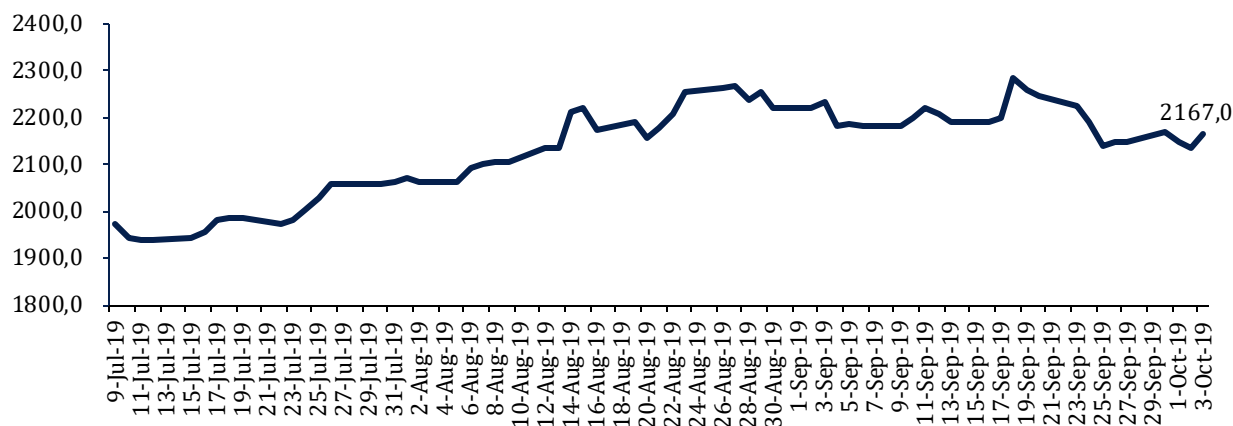
Contact: Research@arthasekuritas.com

Commodity Daily Price Movements

NewCastle Coal Spot Price (US\$/MT)



MPOC CPO PRICE (in MYR/MT)



Upcoming Economic Event

Date	Country	Event	Actual	Forecast	Previous
1 Oct 2019	IDN	Inflation (YoY) (Sep)	3.39%	3.52%	3.49%
2 Oct 2019	USA	Crude Oil Inventories	3.100M		2.412M
4 Oct 2019	USA	Non-Farm Payroll		145K	130K
		Trade Balance (Aug)		-54.50B	-54.00B

SRIL 306 (-2.54%) BERPOTENSI RAIH PESANAN SEBESAR US\$1 SETARA Rp14 TN

PT Sri Rejeki Isman Tbk berpotensi meraup order hingga US\$1 bn atau setara Rp14 tn seiring memanasnya perang dagang antara Tiongkok dan US. Beberapa brand fesyen seperti Guess Inc, JC Penney Co, Walmart Inc, H&M dan merk lainnya memberikan pesanan lebih banyak untuk mendiversifikasi pasokan dari Tiongkok. Selain Indonesia, perusahaan-perusahaan tersebut juga memesan dari negara Taiwan, Vietnam dan Bangladesh. Hingga saat ini US menyumbang sekitar 13.6\$ dari total ekspor SRIL, naik 3% dibandingkan tahun 2018. SRIL berencana akan meningkatkan kapasitas produksi pabrik untuk merespon lonjakan permintaan tersebut.

Sumber: *Investor Daily*

POWR 1,055 (-8.65%) JUAL KEPEMILIKAN SAHAM DI LISTRINDO CAPITAL BV

PT Cikarang Listrindo Tbk menjual kepemilikan sahamnya di Listrindo Capital BV kepada ManCorp BV senilai US\$1.99 mn dengan tujuan untuk merampingkan struktur perseroan. POWR telah menandatangani perjanjian jual beli saham tersebut pada tanggal 28 September 2019. Sebelumnya POWER pernah mengambil alih utang senior notes dari Listrindo Capital yang merupakan anak usaha dari POWR senilai US\$547 mn pada tanggal 29 Agustus 2019.

Sumber: *Investor Daily*

INCO 3,330 (-1.47%) MASIH TUNGGU PEMERINTAH UNTUK DIVESTASI

PT Vale Indonesia Tbk masih menunggu langkah pemerintah untuk merampingkan proses divestasi. Rencananya divestasi tersebut akan dilangsungkan pada 14 Oktober 2019. INCO berharap agar pemerintah cepat mengambil langkah terhadap persetujuan nilai valuasi 20% saham INCO, sehingga proses divestasi bisa segera dirampingkan.

Sumber: *Kontan*

PTPP 1,640 (-3.24%) BANGUN KAWASAN HUNIAN STASIUN JUANDA

PT PP Tbk melakukan penandatanganan Perjanjian Kerjasama Usaha (PKSU) dan Berita Acara Kesepakatan pengembangan kawasan hunian Stasiun Juanda, Jakarta. PT PP akan mengembangkan kawasan hunian Stasiun Juanda seluas 6.902 meter persegi. Terbagi dalam tiga tahap, kawasan hunian Stasiun Juanda akan dibangun dua menara dengan jumlah hunian mencapai 621 unit dan diperkirakan dapat menampung hingga 2.484 jiwa. Konstruksi menara I direncanakan akan selesai pada akhir tahun 2021.

Sumber: *IQPlus*

BBRI 3,930 (-3.43%) PEFINDO BERI PERINGKAT idAAA UNTUK OBLIGASI

PT Bank Rakyat Indonesia Tbk berencana menggalang dana di pasar modal dengan menerbitkan obligasi berkelanjutan III dengan total nilai Rp 20 triliun. Untuk Tahap I Tahun 2019 perseroan menerbitkan senilai Rp 5 triliun. Obligasi BBRI tahap I di bagi dalam 3 seri. Seri A dengan tenor 370 hari, seri B tenor 3 tahun dan seri C tenor 5 tahun. Untuk seri A ditawarkan dengan kupon bunga 6,35-7%. Untuk seri B kuponnya 7,19-7,79% dan untuk seri C kuponnya 7,51-8,21%. Periode bookbuilding akan dilakukan pada 2-16 Oktober 2019 dengan tanggal efektif pada 29 Oktober 2019.

Sumber: *IQPlus*

BSDE Bumi Serpong Damai Tbk (Target Price: 1,420 - 1,460/Share)



Entry Level: 1,320 - 1,360

Stop Loss: 1,290

Mengalami koreksi, volume transaksi menipis mengindikasikan masih akan bergerak dalam trend konsolidasi.

BRPT Barito Pacific Tbk (Target Price: 1,080 - 1,120/Share)



Entry Level: 970 - 1,000

Stop Loss: 950

Rebound setelah menyentuh support. Indikator stochastic membentuk goldencross mengindikasikan potensi penguatan.

ADHI Adhi Karya Tbk (Target Price: 1,380 – 1,410/Share)



Entry Level: 1,300 – 1,330
Stop Loss: 1,280

Breakdown Support. Sell/Cutloss.

Stocks	Call	Buy Date	Entry Range	Call Price	Last	Gain/Loss From Call	Target Price Range	Stop Loss
BSDE	HOLD	23 Aug 2019	1,320 - 1,360	1,350	1,350	+0.00%	1,420 - 1,460	1,290
HMSP	HOLD	18 Sep 2019	2,280 - 2,350	2,330	2,240	-3.86%	2,480 - 2,550	2,200
BRPT	HOLD	26 Sep 2019	970 - 1,000	990	1,005	+1.52%	1,080 - 1,120	950
ADHI	SELL	26 Sep 2019	1,300 - 1,330	1,320	1,265	-4.17%	1,380 - 1,410	1,280

Notes

BUY	Indikator teknikal menunjukkan signal beli dengan sentimen netral/positif.
Spec BUY	Indikator teknikal menunjukkan signal beli dengan sentimen negatif, atau Indikator teknikal netral dengan sentimen positif.
HOLD	Indikator teknikal netral dan sentimen netral.
SELL	Indikator teknikal menunjukkan signal jual dengan sentimen netral/negatif.

Disclaimer

We have based this document on information obtained from sources we believe to be reliable, but we do not make any representation or warranty nor accept any responsibility or liability as to its accuracy, completeness or correctness. Expressions of opinion contained herein are those of Artha Sekuritas Indonesia only and are subject to change without notice. Any recommendation contained in this document does not have regard to the specific investment objectives, financial situation and the particular needs of any specific addressee. This document is for the information of the addressee only and is not to be taken as substitution for the exercise of judgment by the addressee. This document is not and should not be construed as an offer or a solicitation of an offer to purchase or subscribe or sell any securities.



PT Artha Sekuritas Indonesia

A Member of the Indonesia Stock Exchange

Equity Tower, Lt. 22 E-F

Sudirman Central Business District Lot 9

Jalan Jendral Sudirman Kav 52-53

Jakarta Selatan, 12190

Telephone +(62) (21) 515 2338

Fax +(62) (21) 515 2339

Email cs@arthasekuritas.com

www.arthasekuritas.com