

IHSG: 6,138.25 (-0.50%)



IHSG Statistics

Vol (Mil Lembar): 14,668

Prev: 6,169.10

Value (Rp Miliar): 6,941

Low - High: 6,135 - 6,177 **Frequency: 475,271**

SUMMARY

IHSG ditutup melemah. IHSG ditutup melemah di level **6,138.25 (-0.50%)**, pelemahan didorong oleh Infrastructure (-0.99%) dan Mining (-0.68%). IHSG ditutup melemah setelah data inflasi Indonesia dirilis dibawah ekspektasi. Selain itu aksi demonstrasi dan kondisi politik dalam negeri juga masih menjadi faktor penahan IHSG.

Bursa Amerika Serikat ditutup Melemah. Dow Jones ditutup **26,573.04 (-1.28%)**, NASDAQ ditutup **7,908.69 (-1.13%)**, S&P 500 ditutup **2,940.25 (-1.23%)**. Bursa US ditutup melemah disebabkan setelah data ekonomi US PMI manufaktur September 2019 tercatat hanya pada level 47.8 jauh dibawah ekspektasi analis yang memprediksikan PMI pada level 51.0. Angka tersebut mencerminkan bahwa kegiatan manufaktur US mengalami kontraksi. President Trump mengomentari bahwa Jerome Powel selaku Gubernur The Fed tidak melakukan tindakan yang benar dengan memangkas suku bunga yang lebih tajam sehingga mata uang US\$ terlalu kuat di mata global. Bursa Asia dibuka melemah tajam dengan ketakutan atas perlambatan ekonomi global setelah menerima laporan PMI dibawah 50.0 dari beberapa negara.

IHSG diprediksi Melemah

Resistance 2 : 6,192











Resistance 1 : 6,165

Support 1 : 6,123

Support 2 : 6,108

IHSG diprediksi melemah. Secara teknikal Candlestick membentuk lower high dan lower low dan indikator stochastic membentuk deadcross mengindikasikan IHSG masih berpotensi bergerak melemah.

Commodity	Last	Change	Change (%)
Gold	1,481.6	7.870	0.53%
Silver	17.367	0.369	2.17%
Copper	2.571	-0.008	-0.31%
Nickel	17,355	245.000	1.43%
Oil (WTI)	54.05	-0.020	-0.04%
Brent Oil	59.220	-1.560	-2.57%
Nat Gas	2.297	-0.033	-1.42%
Coal (ICE)	67.4	-2.650	-3.78%
CPO (Myr)	2,135	-14.000	-0.65%

Country Index	Last	Change	Change (%)
JCI 	6,138.25	-31	-0.50%
NIKKEI 	21,885.24	129	0.59%
HSI 	26,092.27	137	0.53%
DJIA 	26,573.04	-344	-1.28%
NASDAQ 	7,908.69	-91	-1.13%
S&P 500 	2,940.25	-36	-1.23%
EIDO 	24.20	-0.27	-1.10%
FTSE 	7,360.32	-48	-0.65%
CAC 40 	5,597.63	-80	-1.41%
DAX 	12,263.83	-164	-1.32%

Major Currencies	Last	Change	Change (%)
USD/IDR	14,212.50	17.500	0.12%
SGD/IDR	10,259.51	-9.980	-0.10%
USD/JPY	107.75	-0.330	-0.31%
EUR/USD	1.0934	0.003	0.31%
USD/HKD	7.8425	0.004	0.05%
USD/CNY	7.1483	0.026	0.36%

Top Gainers	Last	Change	Change (%)
LPPF	3,690	260	7.58%
SCMA	1,210	50	4.31%
ADRO	1,320	30	2.33%
INKP	6625	150	2.32%
INDY	1,345	30	2.28%

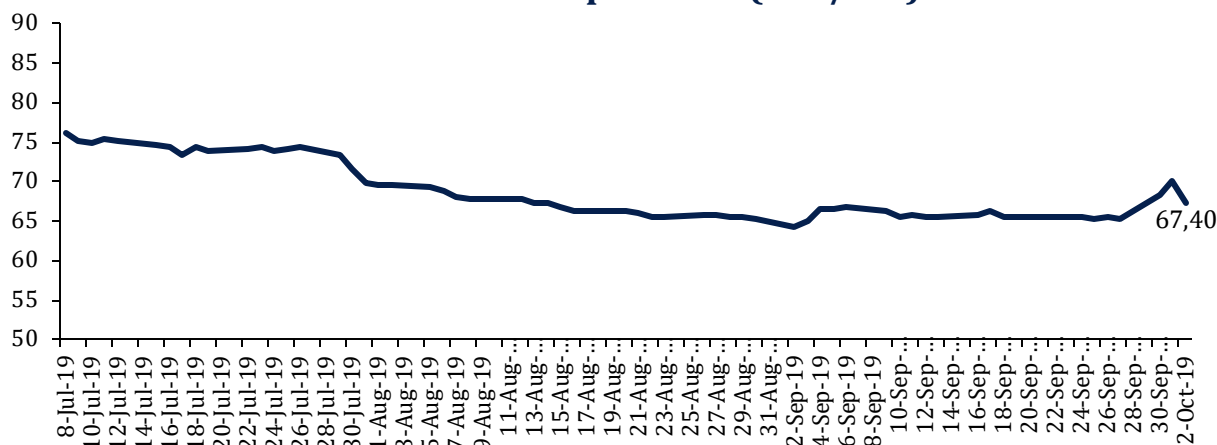
Top Losers	Last	Change	Change (%)
ERAA	1,710	-115	-6.30%
PWON	635	-30	-4.51%
BTPS	3160	-140	-4.24%
INCO	3,380	-130	-3.70%
SMGR	11,200	-350	-3.03%

Top Value	Last	Change	Change (%)
BBRI	4,070	-50	-1.21%
HOME	79	-3	-3.66%
TLKM	4,250	-60	-1.39%
BBCA	30,200	-150	-0.49%
POOL	2,000	260	14.94%

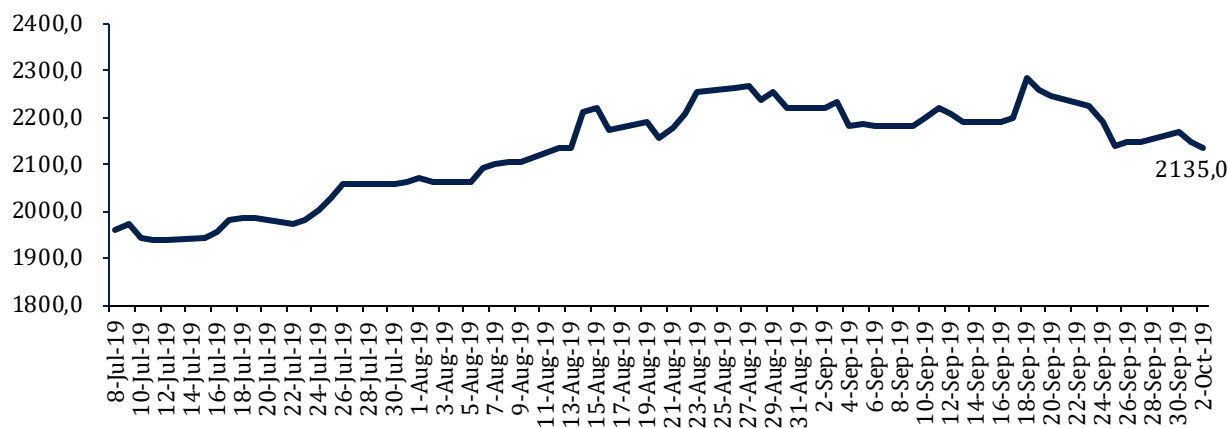
Contact: Research@arthasekuritas.com

Commodity Daily Price Movements

NewCastle Coal Spot Price (US\$/MT)



MPOC CPO PRICE (in MYR/MT)



Upcoming Economic Event

Date	Country	Event	Actual	Forecast	Previous
1 Oct 2019	IDN	Inflation (YoY) (Sep)	3.39%	3.52%	3.49%
2 Oct 2019	USA	Crude Oil Inventories			2.412M
4 Oct 2019	USA	Non-Farm Payroll		145K	130K
		Trade Balance (Aug)		-54.50B	-54.00B

BJBR 1,590 (+1.27%) SEGERA RILIS OBLIGASI Rp 248 Bn

PT BPD Jawa Barat dan Banten Tbk secara resmi akan menerbitkan obligasi berkelanjutan I tahap III sebesar Rp248 bn. Penerbitan surat utang ini merupakan bagian dari obligasi berkelanjutan I dengan total nilai Rp3.5 tn. Obligasi tersebut terdiri dari 3 seri yaitu: Seri A Rp66 bn dengan kupon 8.25% dan tenor 3 tahun, Seri B Rp108 bn dengan kupon 8.5% dengan tenor 5 tahun dan Seri C sebesar Rp74 bn dengan kupon 8.75% dan tenor 7 tahun. Obligasi ini mendapatkan peringkat AA- dari Pefindo.

Sumber: *Investor Daily*

BDMN 4,610 (-2.94%) ANGKAT YAKUSHI ITAGAKI JADI DIREKTUR UTAMA

PT Bank Danamon Indonesia Tbk menyelenggarakan RUPSLB pada tanggal 1 Oktober 2019 dan menunjuk Yasushi Itagaki menjadi Direktur Utama dan Noriaki Goto serta Nobuya Kawasaki sebagai komisaris perseroan. Selain itu Honggo Widjojo diangkat menjadi Wakil Direktur Utama, Muljono Tjandra selaku direktur dan Naoki Mizoguchi sebagai direktur. Latar belakang Yasushi Itagaki adalah sebagai direktur global alliance strategy BDMN, sedangkan Noriaki Goto sebelumnya menjabat sebagai regional executive for asia and senior managing executive officer di MUFG Bank Ltd.

Sumber: *Investor Daily*

HEXA 3,470 (+0.57%) BAGIKAN DIVIDEN US\$ 0.035 PER SAHAM

PT Hexindo Adiperkasa Tbk akan membagi dividen dengan tahun buku 2018. Dividen yang akan dibagikan adalah senilai US\$ 0.035 per saham. Cum dividen pada pasar reguler dan negosiasi adalah pada tanggal 7 Oktober 2019 sementara di pasar tunai pada tanggal 9 Oktober 2019. Dividen tersebut akan dibayarkan pada tanggal 25 Oktober 2019.

Sumber: *Kontan*

POWR 1,155 (-0.43%) LEPAS SAHAM DI LISTRINDO CAPITAL

PT Cikarang Listrindo Tbk dengan ManCorp B.V pada 28 September 2019 telah menandatangani suatu perjanjian jual beli saham dimana POWR telah menjual seluruh saham Listrindo Capital yang dimilikinya kepada ManCorp B.V. nilai transaksi jual beli mencapai US\$1.998.686,58. Transaksi ini dimaksudkan untuk merampingkan struktur grup perseroan dan bukan merupakan transaksi material.

Sumber: *IQPlus*

BBRI 4,070 (-1.21%) PEFINDO BERI PERINGKAT idAAA UNTUK OBLIGASI

PEFINDO menegaskan peringkat "idAAA" untuk PT Bank Rakyat Indonesia (Persero) Tbk (BBRI), dan Obligasi Berkelanjutan BBRI yang masih beredar, dan menegaskan peringkat "idAA" untuk Obligasi Subordinasi III/2018 Perusahaan yang masih beredar. Peringkat mencerminkan dukungan yang sangat kuat dan terbukti dari Pemerintah Indonesia, posisi bisnis Bank yang superior, profitabilitas yang sangat kuat, dan permodalan yang sangat kuat. Namun, peringkat tersebut dibatasi oleh potensi kenaikan rasio kredit bermasalah karena tantangan dalam kondisi ekonomi.

Sumber: *IQPlus*

BSDE Bumi Serpong Damai Tbk (Target Price: 1,420 - 1,460/Share)



Entry Level: 1,320 - 1,360

Stop Loss: 1,290

Breakout resistance moving average dan indikator stochastic membentuk goldencross mengindikasikan potensi penguatan.

BRPT Barito Pacific Tbk (Target Price: 1,080 - 1,120/Share)



Entry Level: 970 - 1,000

Stop Loss: 950

Mengalami koreksi menguji area support.

ADHI Adhi Karya Tbk (Target Price: 1,380 – 1,410/Share)



Entry Level: 1,300 – 1,330

Stop Loss: 1,280

Mengalami koreksi menguji area support.

Stocks	Call	Buy Date	Entry Range	Call Price	Last	Gain/Loss From Call	Target Price Range	Stop Loss
BSDE	HOLD	23 Aug 2019	1,320 - 1,360	1,350	1,395	+3.33%	1,420 - 1,460	1,290
HMSP	HOLD	18 Sep 2019	2,280 - 2,350	2,330	2,300	-1.29%	2,480 - 2,550	2,200
BRPT	BUY	26 Sep 2019	970 - 1,000	990	975	-1.52%	1,080 - 1,120	950
ADHI	HOLD	26 Sep 2019	1,300 - 1,330	1,320	1,310	-0.76%	1,380 - 1,410	1,280

Notes

BUY	Indikator teknikal menunjukkan signal beli dengan sentimen netral/positif.
Spec BUY	Indikator teknikal menunjukkan signal beli dengan sentimen negatif, atau Indikator teknikal netral dengan sentimen positif.
HOLD	Indikator teknikal netral dan sentimen netral.
SELL	Indikator teknikal menunjukkan signal jual dengan sentimen netral/negatif.

Disclaimer

We have based this document on information obtained from sources we believe to be reliable, but we do not make any representation or warranty nor accept any responsibility or liability as to its accuracy, completeness or correctness. Expressions of opinion contained herein are those of Artha Sekuritas Indonesia only and are subject to change without notice. Any recommendation contained in this document does not have regard to the specific investment objectives, financial situation and the particular needs of any specific addressee. This document is for the information of the addressee only and is not to be taken as substitution for the exercise of judgment by the addressee. This document is not and should not be construed as an offer or a solicitation of an offer to purchase or subscribe or sell any securities.



PT Artha Sekuritas Indonesia

A Member of the Indonesia Stock Exchange

Equity Tower, Lt. 22 E-F

Sudirman Central Business District Lot 9

Jalan Jendral Sudirman Kav 52-53

Jakarta Selatan, 12190

Telephone +(62) (21) 515 2338

Fax +(62) (21) 515 2339

Email cs@arthasekuritas.com

www.arthasekuritas.com