

IHSG: 6,169.10 (-0.45%)



IHSG Statistics

Vol (Mil Lembar): 20,548

Prev: 6,196.89

Value (Rp Miliar): 8,609

Low - High: 6,153 - 6,196

Frequency: 450,476

SUMMARY

IHSG ditutup melemah. IHSG ditutup melemah di level **6,169.10 (-0.45%)**, pelemahan didorong oleh Mining **(-1.15%)** dan Finance **(-0.88%)**. IHSG ditutup melemah diakibatkan ketidakpastian terutama dari faktor global setelah adanya kabar bahwa Amerika Serikat akan membatasi investasinya ke perusahaan China.

Bursa Amerika Serikat ditutup Menguat. Dow Jones ditutup **26,916.83 (+0.36%)**, NASDAQ ditutup **7,999.34 (+0.75%)**, S&P 500 ditutup **2,976.73 (+0.50%)**. Bursa US ditutup menguat setelah investor optimis terhadap negosiasi US - Tiongkok. Salah satu pendorongnya adalah saat US mengatakan tidak ada rencana untuk memblokir perusahaan Tiongkok yang mendaftarkan sahamnya secara publik di pasar modal US. Selain sentimen dari perang dagang, hari senin lalu merupakan hari terakhir dari kuartal III 2019 yang dimana terjadi window dressing ringan di beberapa bursa secara global. Bursa Asia dibuka bercampur namun cenderung melemah setelah data ekonomi Jepang terkait manufaktur diumumkan dengan ekspektasi data yang memburuk.

IHSG diprediksi Melemah

Resistance 2 : 6,216











Resistance 1 : 6,192

Support 1 : 6,149

Support 2 : 6,130

IHSG diprediksi menguat. Secara teknikal Candlestick membentuk lower high dan lower low didorong oleh volume yang tinggi mengindikasikan trend pelemahan masih akan berlanjut. Investor akan mengantisipasi data inflasi yang akan segera dirilis.

Commodity	Last	Change	Change (%)
Gold	1,473.7	-22.600	-1.51%
Silver	17.087	-0.491	-2.79%
Copper	2.576	-0.026	-1.00%
Nickel	17,110	-110.000	-0.64%
Oil (WTI)	54.23	-1.820	-3.25%
Brent Oil	59.410	-1.760	-2.88%
Nat Gas	2.321	-0.067	-2.81%
Coal (ICE)	70.1	1.900	2.79%
CPO (Myr)	2,149	-20.000	-0.92%

Country Index	Last	Change	Change (%)
JCI 	6,169.10	-28	-0.45%
NIKKEI 	21,755.84	-123	-0.56%
HSI 	26,092.27	137	0.53%
DJIA 	26,916.83	97	0.36%
NASDAQ 	7,999.34	60	0.75%
S&P 500 	2,976.73	15	0.50%
EIDO 	24.47	0.06	0.25%
FTSE 	7,408.21	-18	-0.24%
CAC 40 	5,677.79	37	0.66%
DAX 	12,428.08	47	0.38%

Major Currencies	Last	Change	Change (%)
USD/IDR	14,195.00	30.000	0.21%
SGD/IDR	10,269.49	15.780	0.15%
USD/JPY	108.06	0.120	0.11%
EUR/USD	1.0899	-0.004	-0.39%
USD/HKD	7.8387	-0.002	-0.03%
USD/CNY	7.1483	0.026	0.36%

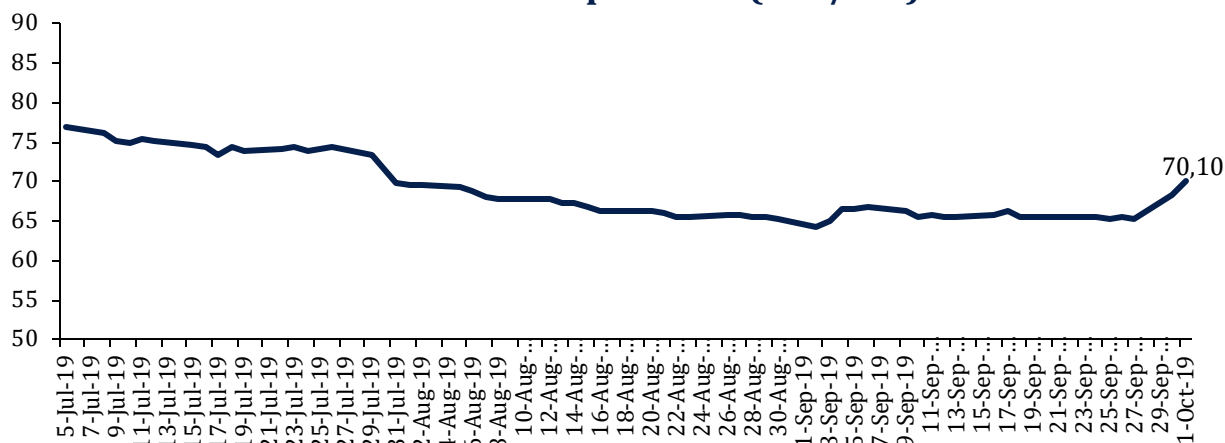
Top Gainers	Last	Change	Change (%)
LPPF	3,430	190	5.86%
BTSP	3,300	140	4.43%
JPFA	1,580	60	3.95%
PWON	665	20	3.10%
AKRA	3,800	110	2.98%

Top Losers	Last	Change	Change (%)
BBTN	1,960	-120	-5.77%
ERAA	1,825	-95	-4.95%
MEDC	690	-30	-4.17%
INDY	1,315	-45	-3.31%
SMGR	11,550	-300	-2.53%

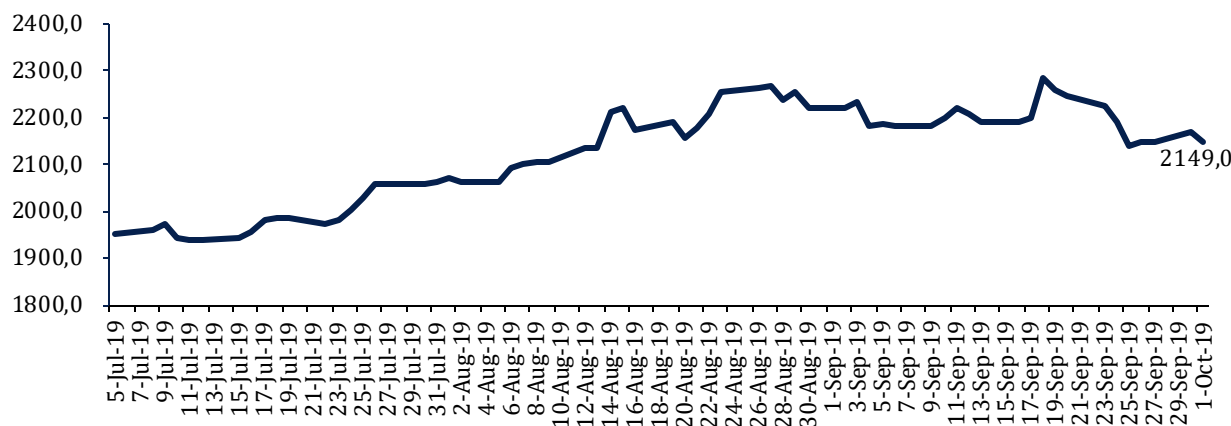
Top Value	Last	Change	Change %
TLKM	4,310	0	0.00%
BBCA	30,350	0	0.00%
BBRI	4,120	-60	-1.44%
BBNI	7,350	-75	-1.01%
POOL	1,740	145	9.09%

Commodity Daily Price Movements

NewCastle Coal Spot Price (US\$/MT)



MPOC CPO PRICE (in MYR/MT)



Upcoming Economic Event

Date	Country	Event	Actual	Forecast	Previous
1 Oct 2019	IDN	Loans (YoY)			9.58%
	IDN	Inflation (YoY) (Sep)		3.52%	3.49%
2 Oct 2019	USA	Crude Oil Inventories			2.412M
4 Oct 2019	USA	Non-Farm Payroll		145K	130K
		Trade Balance (Aug)		-54.50B	-54.00B

SSIA 730 (-0.68%) AKUISISI LAHAN INDUSTRI SENILAI Rp 300 bn

PT Surya Semesta Internusa Tbk telah menyerap anggaran belanja modal sebesar Rp300 bn hingga September 2019 yang merupakan 38.9% dari total target Rp770 bn. Dana ini digunakan sepenuhnya untuk mengakuisisi lahan di proyek kawasan industry Subang City of Industry. SSIA menargetkan untuk mengakuisisi lahan seluas 2,000 Ha dalam 5 tahun dan hingga saat ini telah tercapai seluas 1,100 Ha. Disamping itu SSIA telah menandatangani komitmen perjanjian pinjaman senilai US\$1 juta dengan IFC melalui anak usahanya PT Suryacaпта Swadaya untuk mempercepat peoyek kawasan industri di Subang.

Sumber: *Investor Daily*

BRPT 990 (-0.50%) JAJAKI AKUISISI ASET GEOTERMAL

PT Barito Pacific Tbk melalui anak usahanya Star Energy Group Holdings Pte Ltd, membuka peluang untuk mengakuisisi aset geotermal pada tahun 2020. Hal ini sejalan dengan kinerja Star Energy yang menopang stabilitas EBITDA BRPT. Saat ini BRPT menguasai 66.67% saham dari Star Energy dan sebelumnya Star Energy tergabung dengan perusahaan asing mengakuisisi pembangkit listrik geotermal milik Chevron senilai US\$2.3 bn. Hingga saat ini Star Energy memiliki pembangkit dengan total kapasitas mencapai 875 MW sedangkan target Star Energy untuk mencapai kapasitas sebesar 1,200 MW pada 2028.

Sumber: *Investor Daily*

APLN 254 (-4.51%) MOODYS TETAPKAN PERINGKAT B2

Moody's menetapkan peringkat korporasi B2 pada PT Agung Podomoro Land Tbk termasuk juga surat utang jangka panjang yang diterbitkan oleh perusahaan properti tersebut. Pada 26 September APLN mengumumkan telah menerima uang Rp 800 miliar dari pemegang saham pengendali dan dana tersebut dapat dikonversi menjadi ekuitas jika disetujui di RUPSLB November 2019 dan APLN mendapat fasilitas pinjaman jangka panjang senilai US\$ 127 juta dengan Credit Opportunities dengan tenor 18 dan dengan Mall Central Park sebagai jaminan.

Sumber: *Kontan*

ASII 6,600 (-0.75%) BAGIKAN DIVIDEN Rp 57 PER LEMBAR SAHAM

PT Astra International Tbk akan membagikan dividen interim tahun buku 2019. Dividen yang akan dibagikan adalah senilai Rp 57 per saham. Cum dividen pada pasar reguler dan negosiasi adalah pada tanggal 4 Oktober 2019 sementara di pasar tunai pada tanggal 8 Oktober 2019. Dividen tersebut akan dibayarkan pada tanggal 30 Oktober 2019.

Sumber: *Kontan*

ANTM 975 (-1.51%) CATATKAN LABA BERSIH 1H19 Rp 365.8 Bn (+6.18% YoY)

PT Aneka Tambang Tbk mencatatkan laba tahun berjalan per 1H19 sebesar Rp 365.8 miliar (+6.18% YoY) dibandingkan dengan 1H18 sebesar Rp 344.5 miliar. Kenaikan ini didorong oleh kenaikan penjualan menjadi Rp 14.4 tn (+22.18%) dibandingkan tahun sebelumnya Rp 11.81 tn.

Sumber: *IQPlus*

BSDE Bumi Serpong Damai Tbk (Target Price: 1,420 - 1,460/Share)



Entry Level: 1,320 - 1,360

Stop Loss: 1,290

Breakout resistance moving average dan indikator stochastic membentuk goldencross mengindikasikan potensi penguatan.

BRPT Barito Pacific Tbk (Target Price: 1,080 - 1,120/Share)



Entry Level: 970 - 1,000

Stop Loss: 950

Candlestick membentuk doji pergerakan masih terbatas. Indikator stochastic membentuk goldencross menunjukkan peluang penguatan masih terbuka.

ADHI Adhi Karya Tbk (Target Price: 1,380 – 1,410/Share)



Entry Level: 1,300 – 1,330
Stop Loss: 1,280

Mengalami koreksi namun peluang penguatan masih terbuka.

Stocks	Call	Buy Date	Entry Range	Call Price	Last	Gain/Loss From Call	Target Price Range	Stop Loss
BSDE	HOLD	23 Aug 2019	1,320 - 1,360	1,350	1,390	+2.96%	1,420 - 1,460	1,290
HMSP	HOLD	18 Sep 2019	2,280 - 2,350	2,330	2,290	-1.72%	2,480 - 2,550	2,200
BRPT	BUY	26 Sep 2019	970 - 1,000	990	990	+0.00%	1,080 - 1,120	950
ADHI	HOLD	26 Sep 2019	1,300 - 1,330	1,320	1,335	+1.14%	1,380 - 1,410	1,280

Notes

BUY	Indikator teknikal menunjukkan signal beli dengan sentimen netral/positif.
Spec BUY	Indikator teknikal menunjukkan signal beli dengan sentimen negatif, atau Indikator teknikal netral dengan sentimen positif.
HOLD	Indikator teknikal netral dan sentimen netral.
SELL	Indikator teknikal menunjukkan signal jual dengan sentimen netral/negatif.

Disclaimer

We have based this document on information obtained from sources we believe to be reliable, but we do not make any representation or warranty nor accept any responsibility or liability as to its accuracy, completeness or correctness. Expressions of opinion contained herein are those of Artha Sekuritas Indonesia only and are subject to change without notice. Any recommendation contained in this document does not have regard to the specific investment objectives, financial situation and the particular needs of any specific addressee. This document is for the information of the addressee only and is not to be taken as substitution for the exercise of judgment by the addressee. This document is not and should not be construed as an offer or a solicitation of an offer to purchase or subscribe or sell any securities.



PT Artha Sekuritas Indonesia

A Member of the Indonesia Stock Exchange

Equity Tower, Lt. 22 E-F

Sudirman Central Business District Lot 9

Jalan Jendral Sudirman Kav 52-53

Jakarta Selatan, 12190

Telephone +(62) (21) 515 2338

Fax +(62) (21) 515 2339

Email cs@arthasekuritas.com

www.arthasekuritas.com