

IHSG: 6,196.89 (-0.54%)



IHSG Statistics

Vol (Mil Lembar): 15,061

Prev: 6,230.33

Value (Rp Miliar): 6,933

Low - High: 6,192 - 6,220 **Frequency: 367,458**

SUMMARY

IHSG ditutup melemah. IHSG ditutup melemah di level **6,196.89 (-0.54%)**, pelemahan didorong oleh Property (-0.89%) dan Infrastructure (-0.87%). IHSG ditutup melemah diakibatkan oleh profit taking setelah menguat pada hari perdagangan sebelumnya dan sentiment global terutama dari Amerika Serikat yang kurang baik.

Bursa Amerika Serikat ditutup Melemah. Dow Jones ditutup **26,820.25 (-0.26%)**, NASDAQ ditutup **7,939.63 (+1.13%)**, S&P 500 ditutup **2,961.79 (-0.53%)**. Bursa US kembali ditutup melemah setelah adanya kabar bahwa US berencana untuk membatasi investasi pada perusahaan Tiongkok. Hal tersebut tentunya memberikan sentimen negatif kepada investor karena sudah miliaran USD yang diinvestasikan pada index besar di Tiongkok. Namun sepanjang akhir minggu, berita tersebut telah dibantah secara resmi oleh US Treasury yang mengatakan bahwa tidak ada rencana untuk memblokir investasi ke Tiongkok saat ini. Di sisi lain, perang dagang akan kembali memanas sesuai dengan rencana Trump dimana tarif yang seharusnya jatuh pada 11 September 2019 kepada produk Tiongkok akan mulai efektif pada tanggal 1 Oktober 2019.

IHSG diprediksi Menguat

Resistance 2 : 6,231











Resistance 1 : 6,214

Support 1 : 6,186

Support 2 : 6,175

IHSG diprediksi menguat. Secara teknikal indikator stochastic membentuk goldencross mengindikasikan peluang penguatan yang masih terbuka. Investor akan memperhatikan beberapa data perekonomian dari dalam dan luar negeri.

Commodity	Last	Change	Change (%)
Gold	1,496.3	-0.660	-0.04%
Silver	17.578	-0.074	-0.42%
Copper	2.602	0.004	0.15%
Nickel	17,220	-17.500	-0.10%
Oil (WTI)	56.05	0.140	0.25%
Brent Oil	61.170	-0.740	-1.20%
Nat Gas	2.388	-0.016	-0.67%
Coal (ICE)	68.2	0.650	0.96%
CPO (Myr)	2,147	0.000	0.00%

Country Index	Last	Change	Change (%)
JCI 	6,196.89	-33	-0.54%
NIKKEI 	21,878.90	-169	-0.77%
HSI 	25,954.81	-87	-0.33%
DJIA 	26,820.25	-71	-0.26%
NASDAQ 	7,939.63	-91	-1.13%
S&P 500 	2,961.79	-16	-0.53%
EIDO 	24.41	-0.26	-1.05%
FTSE 	7,426.21	75	1.02%
CAC 40 	5,640.58	20	0.36%
DAX 	12,380.94	92	0.75%

Major Currencies	Last	Change	Change (%)
USD/IDR	14,165.00	-12.500	-0.09%
SGD/IDR	10,253.72	1.110	0.01%
USD/JPY	107.94	0.000	0.00%
EUR/USD	1.0942	0.000	0.03%
USD/HKD	7.8410	0.001	0.01%
USD/CNY	7.1227	-0.010	-0.14%

Top Gainers	Last	Change	Change (%)
LPFF	3,240	180	5.88%
ADRO	1,315	30	2.33%
INDY	1,360	20	1.49%
INDF	7,825	100	1.29%
BTPS	3,160	40	1.28%

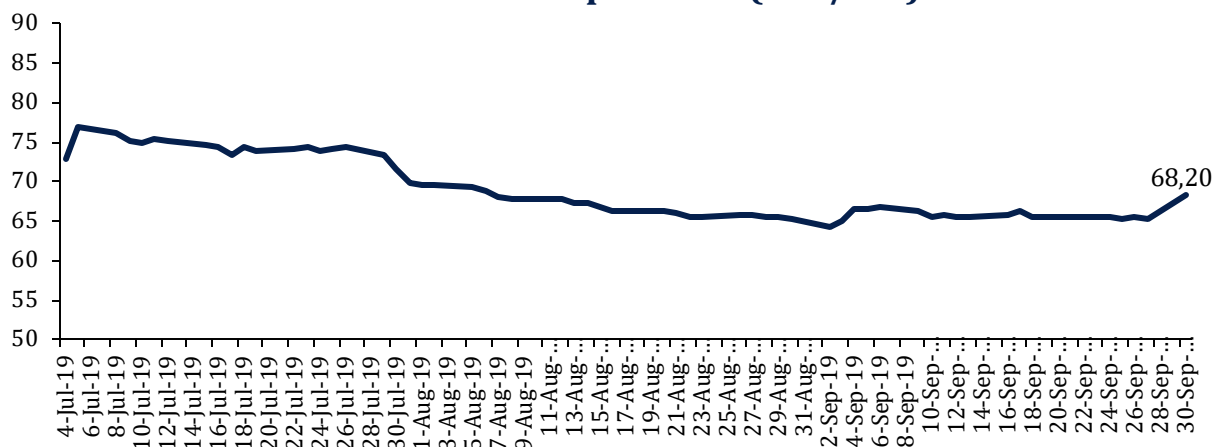
Top Losers	Last	Change	Change (%)
BBTN	2,080	-80	-3.70%
INCO	3,550	-130	-3.53%
SMGR	11,850	-400	-3.27%
CTRA	1,045	-35	-3.24%
GGRM	52,500	-1525	-2.82%

Top Value	Last	Change	Change (%)
HOME	79	-3	-3.66%
BBCA	30,350	50	0.17%
BBRI	4,180	-30	-0.71%
TLKM	4,310	-50	-1.15%
POOL	1,595	-45	-2.74%

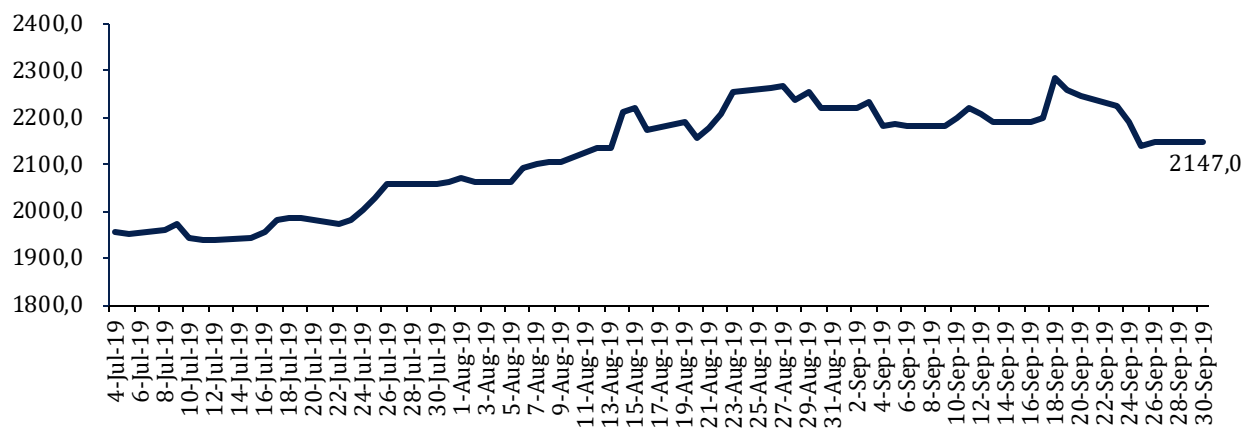
Contact: Research@arthasekuritas.com

Commodity Daily Price Movements

NewCastle Coal Spot Price (US\$/MT)



MPOC CPO PRICE (in MYR/MT)



*Last Data Available: 27 Sep 2019

Upcoming Economic Event

Date	Country	Event	Actual	Forecast	Previous
30 Sep 2019	IDN	Loans (YoY)			9.58%
1 Oct 2019	IDN	Inflation (YoY) (Sep)		3.52%	3.49%
2 Oct 2019	USA	Crude Oil Inventories			2.412M
4 Oct 2019	USA	Non-Farm Payroll		145K	130K
		Trade Balance (Aug)		-54.50B	-54.00B

INCO 3,550 (-3.53%) DIVESTASI KEMUNGKINAN TERJADI DI TAHUN 2020

PT Vale Indonesia Tbk ditargetkan proses divestasi ke Pemerintah RI pada bulan Oktober 2019 tahun ini, namun hingga sekarang belum terlihat ada kepastian dari pihak Pemerintah RI. Direktur Jendral Mineral dan Baubara Kementerian ESDM menyampaikan bahwa akuisisi dapat dilanjutkan hingga tahun 2020. Sebelumnya Vale telah bertemu secara langsung dengan Presiden Joko Widodo untuk membahas divestasi Vale namun masih akan tetap dievaluasi hingga akhir Oktober 2019. Hasil evaluasi ini nantinya akan dikaji oleh kementerian BUMN dan mencocokkannya dengan harga penawaran dari pihak Vale Indonesia.

Sumber: *Investor Daily*

BBNI 7,425 (+1.65%) TERBITKAN NCD SENILAI RP 2.39 Tn

PT Bank Negara Indonesia Tbk menerbitkan sertifikat deposito yang dapat diperdagangkan (negotiable certificate of deposits/NCD) dengan nilai total Rp2.39 tn. Dana tersebut akan digunakan untuk mendukung pengembangan bisnis perseroan. NCD ini akan diterbitkan jadi beberapa seri dimana seri A dengan nominal Rp430 miliar, tenor 3 bulan dengan bunga 6.3% per tahun, Seri B Rp250 miliar dengan tenor 6 bulan dan bunga 6.5% per tahun, Seri C Rp50 miliar dengan tenor 1 tahun dan bunga 6.79% per tahun.

Sumber: *Investor Daily*

JSMR 5,775 (+0.43%) BERENCANA LEPAS KEPEMILIKAN RUAS TOL SEMARANG-SOLO

PT Jasa Marga Tbk berencana melepas kepemilikan sahamnya atas ruas tol Semarang-Solo pada akhir tahun ini. Nilai investasi JSMR pada ruas tol Semarang-Solo melalui anak usahanya PT Trans Marga Jateng adalah Rp 7,3 triliun dengan panjang jalan 75 km. Berdasarkan situs milik JSMR, saat ini PT Trans Marga Jateng memegang 58,91% saham di ruas tol Semarang-Solo.

Sumber: *Kontan*

INDY 1,360 (+1.49%) TAMBAH KEPEMILIKAN DI PERUSAHAAN EMAS

PT Indika Energy Tbk menambah kepemilikan saham di Nusantara Resources Ltd (NUS) melalui Bursa Saham Australia (Australian Stock Exchange/ASX). Sejak 31 Juli hingga 20 September 2019, INDY telah membeli saham NUS sebanyak 1.872.845 saham atau setara dengan 1,12% dari keseluruhan saham NUS. Sehingga, kepemilikan INDY secara langsung dan tidak langsung di NUS mencapai 21.02% dari total keseluruhan saham.

Sumber: *Kontan*

APLN 266 (-3.62%) PEFINDO NAIKKAN PERINGKAT MENJADI idBBB+

PEFINDO telah menaikkan peringkat PT Agung Podomoro Land Tbk (APLN) dan Obligasi Berkelanjutan I/2014-2015 menjadi "idBBB+" dari "idBBB". Peningkatan peringkat mencerminkan pandangan kami bahwa risiko pembiayaan kembali dan likuiditas APLN terkait dengan pinjaman sindikasi sebesar Rp1,2 triliun serta Obligasi I/2014-2015 fase III sebesar Rp451 miliar dan Obligasi I/2014-2015 fase IV sebesar Rp99 miliar yang akan jatuh tempo masing-masing pada 30 September 2019, 19 Desember 2019, dan 25 Maret 2020, akan berkurang, dimana APLN telah mendapatkan dana dari SSG Capital Management Ltd senilai USD127 juta serta uang muka pemegang saham senilai Rp800 miliar, yang akan digunakan untuk membayar kembali utang yang akan jatuh tempo tersebut.

Sumber: *IQPlus*

SMRA Summarecon Agung Tbk (Target Price: 1,290 – 1,320/Share)



Entry Level: 1,200 – 1,230

Stop Loss: 1,180

Mengalami koreksi dan breakdown support. Sell/Cutloss.

BRPT Barito Pacific Tbk (Target Price: 1,080 – 1,120/Share)



Entry Level: 970 – 1,000

Stop Loss: 950

Candlestick membentuk doji mengindikasikan pergerakan masih terbatas. Indikator stochastic membentuk goldencross menunjukkan peluang penguatan masih terbuka.

ADHI Adhi Karya Tbk (Target Price: 1,380 – 1,410/Share)



Entry Level: 1,300 – 1,330
Stop Loss: 1,280

Mengalami koreksi namun peluang penguatan masih terbuka.

Stocks	Call	Buy Date	Entry Range	Call Price	Last	Gain/Loss From Call	Target Price Range	Stop Loss
BSDE	HOLD	23 Aug 2019	1,320 - 1,360	1,350	1,360	+0.74%	1,420 - 1,460	1,290
HMSF	HOLD	18 Sep 2019	2,280 - 2,350	2,330	2,300	-1.29%	2,480 - 2,550	2,200
BRPT	BUY	26 Sep 2019	970 - 1,000	990	995	+0.51%	1,080 - 1,120	950
ADHI	HOLD	26 Sep 2019	1,300 - 1,330	1,320	1,335	+1.14%	1,380 - 1,410	1,280
SMRA	SELL	27 Sep 2019	1,200 - 1,230	1,220	1,160	-4.92%	1,290 - 1,320	1,180

Notes

BUY	Indikator teknikal menunjukkan signal beli dengan sentimen netral/positif.
Spec BUY	Indikator teknikal menunjukkan signal beli dengan sentimen negatif, atau Indikator teknikal netral dengan sentimen positif.
HOLD	Indikator teknikal netral dan sentimen netral.
SELL	Indikator teknikal menunjukkan signal jual dengan sentimen netral/negatif.

Disclaimer

We have based this document on information obtained from sources we believe to be reliable, but we do not make any representation or warranty nor accept any responsibility or liability as to its accuracy, completeness or correctness. Expressions of opinion contained herein are those of Artha Sekuritas Indonesia only and are subject to change without notice. Any recommendation contained in this document does not have regard to the specific investment objectives, financial situation and the particular needs of any specific addressee. This document is for the information of the addressee only and is not to be taken as substitution for the exercise of judgment by the addressee. This document is not and should not be construed as an offer or a solicitation of an offer to purchase or subscribe or sell any securities.



PT Artha Sekuritas Indonesia

A Member of the Indonesia Stock Exchange

Equity Tower, Lt. 22 E-F

Sudirman Central Business District Lot 9

Jalan Jendral Sudirman Kav 52-53

Jakarta Selatan, 12190

Telephone +(62) (21) 515 2338

Fax +(62) (21) 515 2339

Email cs@arthasekuritas.com

www.arthasekuritas.com