

**IHSG: 6,230.33 (+1.37%)**



## IHSG Statistics

**Vol (Mil Lembar): 15,876**

**Prev: 6,146.40**

**Value (Rp Miliar): 8,229**

**Low - High: 6,166 - 6,230**    **Frequency: 481,083**

### SUMMARY

**IHSG ditutup menguat.** IHSG ditutup menguat di level **6,230.33 (+1.37%)**, penguatan didorong oleh Basic-IND (+2.61%) dan Infrastructure (+2.16%). IHSG ditutup menguat didorong oleh factor global terutama setelah China dan Amerika Serikat diperkirakan akan mempercepat persetujuan negosiasi dagang.

**Bursa Amerika Serikat ditutup Melemah.** Dow Jones ditutup **26,891.12 (-0.30%)**, NASDAQ ditutup **8,030.66 (-0.58%)**, S&P 500 ditutup **2,977.62 (-0.24%)**. Bursa US ditutup melemah setelah adanya informasi bahwa perusahaan dagang US tidak lagi dapat menjual produknya ke Huawei, perusahaan telekomunikasi Tiongkok. Namun, kondisi pasar sedikit membaik setelah ada komentar di menteri luar negeri Tiongkok Wang Yi yang mengatakan bahwa US sudah menunjukkan niat baik dengan menghilangkan beberapa tarif produk dari Tiongkok, dan Tiongkok bersedia untuk mengimpor produk dari US lebih banyak lagi. Selain perang dagang, US masih diterpa sentimen negatif tentang Presiden Trump yang dimana *whistleblower* mengirimkan komplek bahwa President menggunakan kekuatannya untuk memaksa rakyat agar memilih ulang Trump menjadi presiden di tahun 2020.

### IHSG diprediksi Menguat

**Resistance 2 : 6,273**











**Resistance 1 : 6,251**

**Support 1 : 6,187**

**Support 2 : 6,145**

IHSG diprediksi menguat. Candlestick IHSG membentuk long white body dan indikator stochastic membentuk goldencross mengindikasikan potensi penguatan. Faktor global yang saat ini cukup kondusif diperkirakan akan mampu mendorong penguatan.

Commodity	Last	Change	Change (%)
Gold	1,506.9	0.280	0.02%
Silver	17.927	-0.146	-0.81%
Copper	2.576	-0.036	-1.38%
Nickel	17,238	-70.000	-0.40%
Oil (WTI)	56.27	-0.220	-0.39%
Brent Oil	62.580	0.190	0.30%
Nat Gas	2.438	-0.064	-2.56%
Coal (ICE)	65.2	-0.250	-0.38%
CPO (Myr)	2,147	6.000	0.28%

Country Index	Last	Change	Change (%)
JCI 	6,230.33	84	1.37%
NIKKEI 	22,048.24	28	0.13%
HSI 	26,041.93	97	0.37%
DJIA 	26,891.12	-80	-0.30%
NASDAQ 	8,030.66	-47	-0.58%
S&P 500 	2,977.62	-7	-0.24%
EIDO 	24.67	0.16	0.65%
FTSE 	7,351.08	61	0.84%
CAC 40 	5,620.57	37	0.66%
DAX 	12,288.54	54	0.44%

Major Currencies	Last	Change	Change (%)
USD/IDR	14,177.50	27.500	0.19%
SGD/IDR	10,259.42	-2.750	-0.03%
USD/JPY	107.75	-0.030	-0.03%
EUR/USD	1.0922	-0.002	-0.19%
USD/HKD	7.8389	0.000	0.00%
USD/CNY	7.1326	0.001	0.01%

Top Gainers	Last	Change	Change (%)
WSKT	1,660	95	6.07%
EXCL	3,500	200	6.06%
PTPP	1,735	70	4.20%
GGRM	54,025	2,000	3.84%
WIKA	1,985	70	3.66%

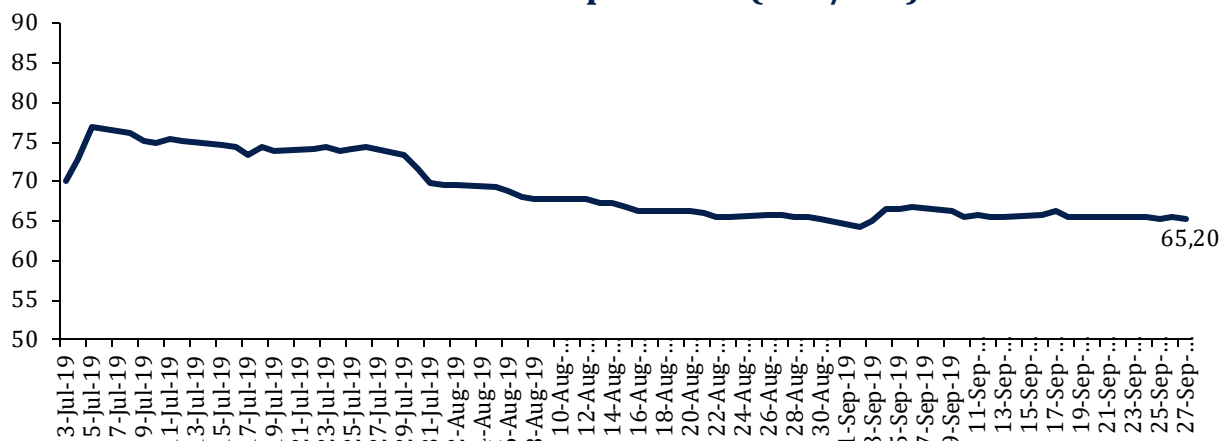
Top Losers	Last	Change	Change (%)
PGAS	2,160	-70	-3.14%
ADRO	1,285	-25	-1.91%
BBTN	2,160	-40	-1.82%
INTP	18,925	-300	-1.56%
UNTR	20,850	-275	-1.30%

Top Value	Last	Change	Change %
BBCA	30,300	625	2.11%
TLKM	4,360	140	3.32%
BBRI	4,210	130	3.19%
HOME	82	0	0.00%
ASII	6,700	200	3.08%

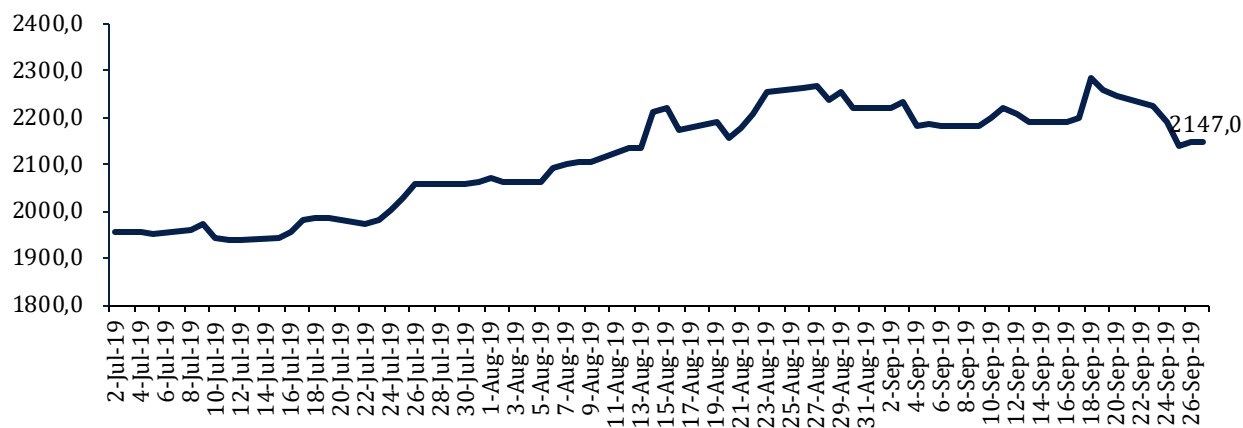
Contact: [Research@arthasekuritas.com](mailto:Research@arthasekuritas.com)

## Commodity Daily Price Movements

### NewCastle Coal Spot Price (US\$/MT)



### MPOC CPO PRICE ( in MYR/MT)



## Upcoming Economic Event

Date	Country	Event	Actual	Forecast	Previous
25 Sep 2019	USA	Crude Oil Inventories	2.412M		1.058M
26 Sep 2019	USA	GDP (QoQ) (Q2)	2.0%	2.0%	2.0%
	IDN	Loans (YoY)			9.58%

## BBRI 4,210 (+3.18%) DAN TRAVELOKA LUNCURKAN PAYLATER CARD

PT Bank Rakyat Indonesia Tbk bekerja sama dengan PT Trinusa Travelindo (traveloka) untuk meluncurkan PayLater Card. Pelunruan tersebut karena melihat potensi transaksi perjalanan yang sangat besar dan peningkatan akses masyarakat pada produk perbankan. Dengan koplaborasi ini, proses aplikasi PayLater Card hanya membutuhkan waktu 5 menit dan proses persetujuan selama 1 hari. BRI menargetkan 5 juta pengguna PayLater Card di tahun 2025 karena kartu ini dapat digunakan untuk bertransaksi baik merchan online maupun offline di mana saja di seluruh dunia.

Sumber: *Investor Daily*

## PTPP 1,735 (+4.20%) OPTIMIS KA BANDARA ADI SOEMARMO SELESAI DESEMBER 2019

PT Pembangunan Perumahan Tbk menyampaikan pembangunan jalur kereta api Bandara Adi Soemarmo Solo ditargetkan selesai pada Desember 2019 yang hingga saat ini progresnya telah mencapai 97%. Melalui kereta api ini, penumpang dapat menempuh selama 15 menit saja yang sebelumnya memakan waktu 40 menit. Panjang total kereta api antara Stasiun Solobalapan – Bandara Adi Soemarmo adalah 13.5 km yang dibagi menjadi 2 segmen dimana segmen 1 sepanjang 3.5 km dan segmen 2 sepanjang 10 km.

Sumber: *Investor Daily*

## WSKT 1,660 (+6.07%) BERHASIL JUAL DUA RUAS TOL

PT Waskita Karya Tbk sudah dipastikan akan mendivestasikan sahamnya di dua ruas tol pada tahun 2019. WSKT belum bisa mengumumkan perusahaan investor yang akan membeli saham dari tol tersebut karena sama-sama perusahaan publik. Sementara untuk tiga ruas lagi progresnya baru 20% dan sudah melakukan due diligence. Ia menambahkan untuk tiga ruas tersebut WSKT tidak menargetkannya rampung September, melainkan di akhir tahun 2019 ini.

Sumber: *Kontan*

## BMRI 7,100 (+2.89%) GENJOT KREDIT KORPORASI KE TIGA SEKTOR

PT Bank Mandiri Tbk bakal memperluas cakupan kredit korporasinya ke beberapa sektor baru seperti pariwisata, sawit (CPO), dan pertambangan. Kedepannya kredit ke tiga sektor baru ini akan direalisasikan pada 2020 dan di tahun 2019 ini BMRI masih dalam tahap survey dan evaluasi. Survei BMRI masih di perusahaan dalam negeri dan belum ada peninjauan atau due diligence ke perusahaan manapun.

Sumber: *Kontan*

## APLN 276 (+4.54%) DAPATKAN FASILITAS PINJAMAN US\$127 JUTA

PT Agung Podomoro Tbk menandatangani perjanjian fasilitas pada 24 September 2019 dengan Credit Opportunities II Pte Ltd sebagai kreditur awal. kreditur setuju memberikan pinjaman kepada perseroan dengan jumlah pokok maksimal US\$127 juta. Fasilitas itu dijamin antara lain hak tanggungan peringkat pertama atas sertifikat Hak Milik atas satuan rumah susun Mal Central Park, Jaminan Fidusia atas piutang sehubungan dengan Mal Central Park, Jaminan Fidusia atas hasil pembayaran asuransi sehubungan dengan Mal Central Park, pengalihan atas perjanjian sehubungan dengan Mal Central Park dan jaminan gadai atas rekening bank.

Sumber: *IQPlus*

## SMRA Summarecon Agung Tbk (Target Price: 1,290 – 1,320/Share)



**Entry Level: 1,200 – 1,230**

**Stop Loss: 1,180**

Candlestick membentuk long white body setelah rebound di area support dan indikator stochastic membentuk goldencross mengindikasikan potensi penguatan.

## BRPT Barito Pacific Tbk (Target Price: 1,080 – 1,120/Share)



**Entry Level: 970 – 1,000**

**Stop Loss: 950**

Candlestick membentuk pattern Morning Doji Star, mengindikasikan potensi rebound dalam jangka pendek.

**ADHI Adhi Karya Tbk (Target Price: 1,380 – 1,410/Share)**



**Entry Level: 1,300 – 1,330**  
**Stop Loss: 1,280**

Candlestick membentuk long white body mengindikasikan potensi rebound dalam jangka pendek.

Stocks	Call	Buy Date	Entry Range	Call Price	Last	Gain/Loss From Call	Target Price Range	Stop Loss
BSDE	HOLD	23 Aug 2019	1,320 - 1,360	1,350	1,390	+2.96%	1,420 - 1,460	1,290
HMSP	HOLD	18 Sep 2019	2,280 - 2,350	2,330	2,330	+0.00%	2,480 - 2,550	2,200
BRPT	BUY	26 Sep 2019	970 - 1,000	990	995	+0.51%	1,080 - 1,120	950
ADHI	HOLD	26 Sep 2019	1,300 - 1,330	1,320	1,345	+1.89%	1,380 - 1,410	1,280
SMRA	BUY	27 Sep 2019	1,200 - 1,230	1,220	1,220	+0.00%	1,290 - 1,320	1,180

## Notes

<b>BUY</b>	Indikator teknikal menunjukkan signal beli dengan sentimen netral/positif.
<b>Spec BUY</b>	Indikator teknikal menunjukkan signal beli dengan sentimen negatif, atau Indikator teknikal netral dengan sentimen positif.
<b>HOLD</b>	Indikator teknikal netral dan sentimen netral.
<b>SELL</b>	Indikator teknikal menunjukkan signal jual dengan sentimen netral/negatif.

## Disclaimer

We have based this document on information obtained from sources we believe to be reliable, but we do not make any representation or warranty nor accept any responsibility or liability as to its accuracy, completeness or correctness. Expressions of opinion contained herein are those of Artha Sekuritas Indonesia only and are subject to change without notice. Any recommendation contained in this document does not have regard to the specific investment objectives, financial situation and the particular needs of any specific addressee. This document is for the information of the addressee only and is not to be taken as substitution for the exercise of judgment by the addressee. This document is not and should not be construed as an offer or a solicitation of an offer to purchase or subscribe or sell any securities.



**PT Artha Sekuritas Indonesia**

**A Member of the Indonesia Stock Exchange**

Equity Tower, Lt. 22 E-F

Sudirman Central Business District Lot 9

Jalan Jendral Sudirman Kav 52-53

Jakarta Selatan, 12190

Telephone +(62) (21) 515 2338

Fax +(62) (21) 515 2339

Email [cs@arthasekuritas.com](mailto:cs@arthasekuritas.com)

[www.arthasekuritas.com](http://www.arthasekuritas.com)