

**IHSG: 6,146.40 (+0.14%)**



## IHSG Statistics

**Vol (Mil Lembar): 16,973**

**Prev: 6,137.61**

**Value (Rp Miliar): 7,934**

**Low - High: 6,086 - 6,146**    **Frequency: 429,873**

### SUMMARY

**IHSG ditutup menguat.** IHSG ditutup menguat di level **6,146.40 (+0.14%)**, penguatan didorong oleh Agriculture (+0.82%) dan Basic-IND (+0.71%). Penguatan didorong aksi spekulasi investor yang mulai masuk ke pasar saham setelah melihat pelemahan beberapa hari terakhir sudah memasuki fase jenuh jual.

**Bursa Amerika Serikat ditutup Menguat.** Dow Jones ditutup **26,970.71 (+0.61%)**, NASDAQ ditutup **8,077.38 (+1.05%)**, S&P 500 ditutup **2,984.87 (+0.62%)**. Bursa US ditutup menguat setelah Presiden Trup mengatakan bahwa persetujuan antara US - Tiongkok akan segera terjadi lebih cepat daripada perkiraan. Selain itu transkrip percakapan antara Presiden Trump dan Presiden Zelensky dari Ukraina telah dikeluarkan dan meredakan kecurigaan massal. Dari sisi data ekonomi US mencatat penjualan rumah meningkat 7.1% YoY atau setara dengan 713,000 unit rumah pada bulan Agustus 2019. Bursa Asia dibuka menguat menanti realisasi dari perjanjian dagang.

### IHSG diprediksi Menguat

**Resistance 2 : 6,186**











**Resistance 1 : 6,166**

**Support 1 : 6,106**

**Support 2 : 6,066**

IHSG diprediksi menguat. Candlestick IHSG membentuk hanging man setelah menyentuh level terendah beberapa hari terakhir mengindikasikan adanya potensi rebound dalam jangka pendek. Investor masih akan memperhatikan sentimen sentimen dari perekonomian dan politik global.

Commodity	Last	Change	Change (%)
Gold	1,506.6	-25.250	-1.65%
Silver	18.043	-0.585	-3.14%
Copper	2.613	0.006	0.23%
Nickel	17,308	145.000	0.84%
Oil (WTI)	56.72	-0.570	-0.99%
Brent Oil	62.560	-0.540	-0.86%
Nat Gas	2.532	0.029	1.16%
Coal (ICE)	65.4	0.200	0.31%
CPO (Myr)	2,147	6.000	0.28%

Country Index	Last	Change	Change (%)
JCI 	6,146.40	9	0.14%
NIKKEI 	22,020.15	-79	-0.36%
HSI 	25,945.35	-336	-1.28%
DJIA 	26,970.71	163	0.61%
NASDAQ 	8,077.38	84	1.05%
S&P 500 	2,984.87	18	0.62%
EIDO 	24.51	0.04	0.16%
FTSE 	7,289.99	-1	-0.02%
CAC 40 	5,583.80	-45	-0.79%
DAX 	12,234.18	-73	-0.59%

Major Currencies	Last	Change	Change (%)
USD/IDR	14,150.00	37.500	0.27%
SGD/IDR	10,265.15	8.230	0.08%
USD/JPY	107.70	0.640	0.60%
EUR/USD	1.0952	-0.007	-0.62%
USD/HKD	7.8389	-0.001	-0.02%
USD/CNY	7.1318	0.015	0.22%

Top Gainers	Last	Change	Change (%)
CPIN	5,175	255	5.18%
JSMR	5,750	200	3.60%
BRPT	990	30	3.13%
GGRM	52,025	975	1.91%
HMSP	2,290	40	1.78%

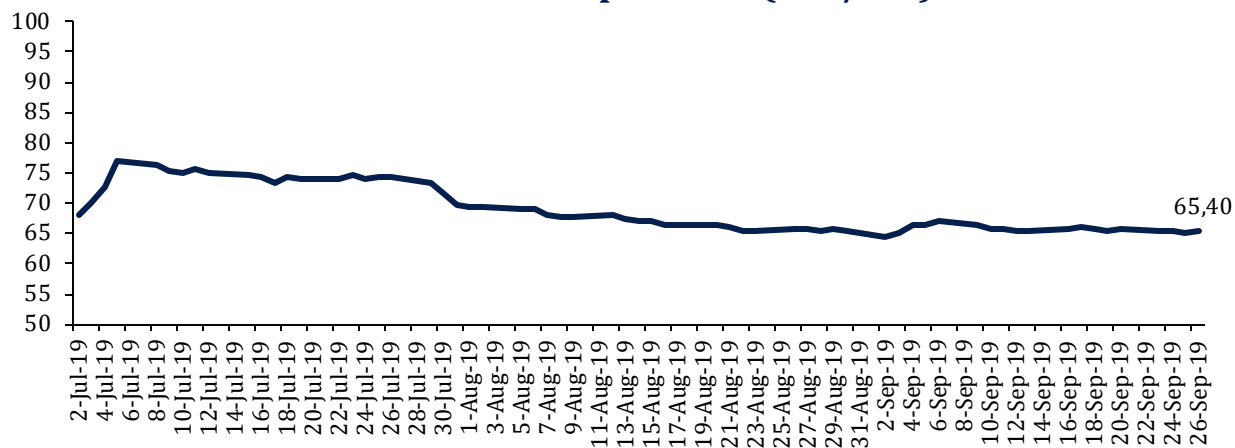
Top Losers	Last	Change	Change (%)
INTP	19,225	-800	-4.00%
ERAA	1,930	-80	-3.98%
PGAS	2,230	-50	-2.19%
INCO	3,580	-60	-1.65%
AKRA	3,720	-60	-1.59%

Top Value	Last	Change	Change %
BBCA	29,675	-50	-0.17%
TLKM	4,220	10	0.24%
BBRI	4,080	-30	-0.73%
TCPI	8,150	25	0.31%
POOL	1,675	5	0.30%

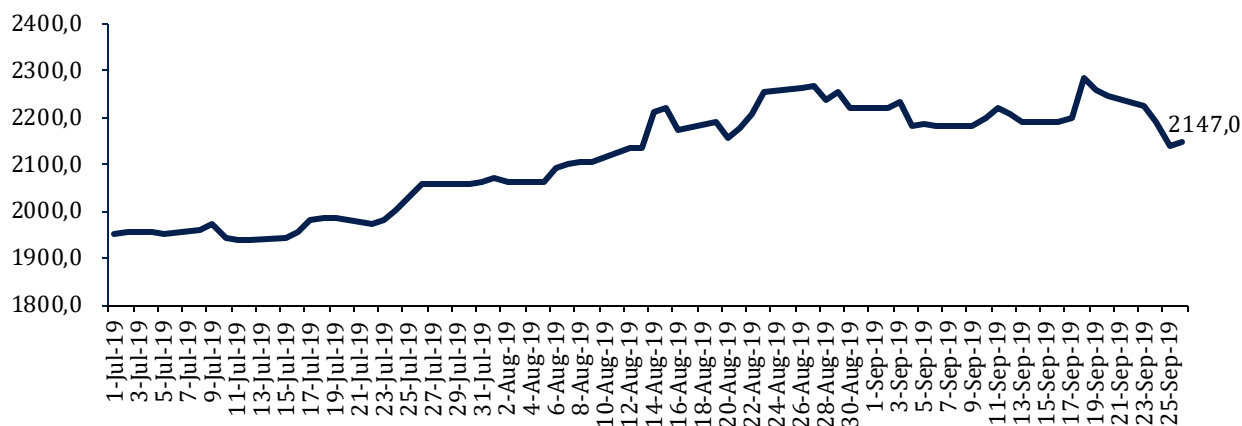
Contact: [Research@arthasekuritas.com](mailto:Research@arthasekuritas.com)

## Commodity Daily Price Movements

### NewCastle Coal Spot Price (US\$/MT)



### MPOC CPO PRICE ( in MYR/MT)



## Upcoming Economic Event

Date	Country	Event	Actual	Forecast	Previous
25 Sep 2019	USA	Crude Oil Inventories	2.412M		1.058M
26 Sep 2019	USA	GDP (QoQ) (Q2)		2.0%	3.1%
	IDN	Loans (YoY)			9.58%

## **TPIA 8,300 (+1.21%) AKAN MERGER DENGAN PETROKIMIA BUTADIENE**

PT Chandra Asri Petrochemical Tbk berencana merger dengan PT Petrokimia Butadiene Indonesia (PBI) dengan tujuan untuk menekan beban administrasi. Penggabungan ini ditargetkan akan efektif per 1 Januari 2020. Saat ini progres telah mencapai tahap rancangan penggabungan yang disusun bersama oleh direksi dan akan dibahas dalam RUPSLB pada tanggal 15 November 2019. Perusahaan Petrokimia Butadiene sendiri telah mencatatkan rugi sebesar US\$5.62 juta pada semester I 2019 yang meningkat dari Semester I 2018 US\$2.7 juta.

Sumber: *Investor Daily*

## **SMRA 1,140 (-1.27%) TERBITKAN OBLIGASI BERKELANJUTAN Rp 3.5 Tn**

PT Summarecon Agung Tbk mengumumkan akan melakukan penawaran umum obligasi berkelanjutan III dengan target dana sebesar Rp3.5 triliun. Obligasi berkelanjutan ini akan terbagi dalam 2 tahap yaitu tahap I tahun 2018 dengan jumlah pokok sebesar Rp416 miliar dan tahap 2 tahun 2019 sebesar Rp700 miliar. Obligasi ini akan ditawarkan dalam 2 seri dimana seri A sebesar Rp500 miliar dengan tenor 3 tahun dan bunga sebesar 9.125% sedangkan seri B sebesar Rp200 miliar dengan tenor 5 tahun dan bunga sebesar 9.5% yang semuanya akan dibayarkan secara penuh (bullet payment). Obligasi ini memiliki peringkat idA dari Pefindo

Sumber: *Investor Daily*

## **AKRA 3,720 (-1.58%) LIKUIDASI ANAK USAHA DI CHINA**

PT AKR Corporindo Tbk mengumumkan telah melikuidasi anak usahanya di China, yaitu AKR Guangxi Coal Trading Co., Ltd. Sehingga seluruh aset perseroan yang di China sudah tidak ada lagi. Penyebab AKRA melikuidasi anak usahanya dikarenakan perusahaan-perusahaan tersebut kurang produktif. Kedepan, AKRA akan fokus mengembangkan dua bisnis mereka yakni kerja sama dengan Pelindo III yaitu mega proyek Java Integrated Industrial and Port Estate (JIPE) di Gresik, Jawa Timur. Serta joint venture dengan British Petroleum (BP).

Sumber: *Kontan*

## **PPRE 322 (-0.61%) OPTIMIS TARGET 2019 TERCAPAI**

PT PP Presisi Tbk tetap optimistis dapat mencapai target perolehan kontrak baru sebesar Rp 5,8 triliun dengan realisasi pada Agustus 2019 baru Rp 2,7 triliun. PPRE memiliki potensial feeding yang akan didapat dari PTPP selaku Entitas Induk sebesar Rp 4, triliun - Rp 4,7 triliun. PPRE juga mengaku sedang giat mengikuti beberapa tender proyek yang berasal dari dana APBN maupun swasta. Proyek yang bersumber dari dana APBN diantaranya pembangunan jalan nasional. Sedangkan tender proyek dari swasta adalah pembangunan jalan dan infrastruktur pertambangan di Kalimantan.

Sumber: *Kontan*

## **PSAB 268 (-0.74%) CATATKAN OBLIGASI Rp 500 MILIAR**

PT J Resources Asia Pasifik Tbk mencatatkan Obligasi Berkelanjutan I Tahap II Tahun 2019 dengan jumlah pokok Rp500 miliar. Obligasi ini memiliki tingkat bunga obligasi 10,50% per tahun dengan jangka waktu 3 tahun dan tanggal jatuh tempo pada 25 September 2022. Adapun pembayaran bunga pertama dilakukan pada 25 Desember 2019. Hasil pemeringkatan atas Obligasi ini dari PT Pemeringkat Efek Indonesia adalah idA (single A).

Sumber: *IQPlus*

## PGAS Perusahaan Gas Negara Tbk (Target Price: 2,400 – 2,450/Share)



**Entry Level: 1,970 – 2,020**

**Stop Loss: 2,250**

Mengalami koreksi dan breakdown support. Sell/Take Profit.

## BRPT Barito Pacific Tbk (Target Price: 1,080 – 1,120/Share)



**Entry Level: 970 – 1,000**

**Stop Loss: 950**

Candlestick membentuk pattern Morning Doji Star, mengindikasikan potensi rebound dalam jangka pendek.

## ADHI Adhi Karya Tbk (Target Price: 1,380 – 1,410/Share)



**Entry Level: 1,300 – 1,330**

**Stop Loss: 1,280**

Candlestick membentuk hanging man mengindikasikan potensi rebound dalam jangka pendek.

Stocks	Call	Buy Date	Entry Range	Call Price	Last	Gain/Loss From Call	Target Price Range	Stop Loss
BSDE	HOLD	23 Aug 2019	1,320 - 1,360	1,350	1,355	+0.37%	1,420 - 1,460	1,290
PGAS	SELL	3 Sep 2019	1,970 - 2,020	1,995	2,230	+11.78%	2,400 - 2,450	2,250
HMSP	HOLD	18 Sep 2019	2,280 - 2,350	2,330	2,290	-1.72%	2,480 - 2,550	2,200
BRPT	BUY	26 Sep 2019	970 - 1,000	990	990	+0.00%	1,080 - 1,120	950
ADHI	BUY	26 Sep 2019	1,300 - 1,330	1,320	1,320	+0.00%	1,380 - 1,410	1,280

## Notes

<b>BUY</b>	Indikator teknikal menunjukkan signal beli dengan sentimen netral/positif.
<b>Spec BUY</b>	Indikator teknikal menunjukkan signal beli dengan sentimen negatif, atau Indikator teknikal netral dengan sentimen positif.
<b>HOLD</b>	Indikator teknikal netral dan sentimen netral.
<b>SELL</b>	Indikator teknikal menunjukkan signal jual dengan sentimen netral/negatif.

## Disclaimer

We have based this document on information obtained from sources we believe to be reliable, but we do not make any representation or warranty nor accept any responsibility or liability as to its accuracy, completeness or correctness. Expressions of opinion contained herein are those of Artha Sekuritas Indonesia only and are subject to change without notice. Any recommendation contained in this document does not have regard to the specific investment objectives, financial situation and the particular needs of any specific addressee. This document is for the information of the addressee only and is not to be taken as substitution for the exercise of judgment by the addressee. This document is not and should not be construed as an offer or a solicitation of an offer to purchase or subscribe or sell any securities.



**PT Artha Sekuritas Indonesia**

**A Member of the Indonesia Stock Exchange**

Equity Tower, Lt. 22 E-F

Sudirman Central Business District Lot 9

Jalan Jendral Sudirman Kav 52-53

Jakarta Selatan, 12190

Telephone +(62) (21) 515 2338

Fax +(62) (21) 515 2339

Email [cs@arthasekuritas.com](mailto:cs@arthasekuritas.com)

[www.arthasekuritas.com](http://www.arthasekuritas.com)