

IHSG: 6,137.61 (-1.11%)



IHSG Statistics

Vol (Mil Lembar): 12,021

Prev: 6,206.20

Value (Rp Miliar): 7,969

Low - High: 6,116 - 6,195

Frequency: 446,834

SUMMARY

IHSG ditutup melemah. IHSG ditutup melemah di level **6,137.61 (-1.11%)**, pelemahan didorong oleh Mining **(-1.99%)** dan Misc-IND **(-1.72%)**. Pelemahan diakibatkan turunnya kepercayaan investor akibat dari kelanjutan negosiasi Amerika dan China yang masih belum bisa dipastikan dan situasi politik dalam negeri yang saat ini kurang kondusif.

Bursa Amerika Serikat ditutup Melemah. Dow Jones ditutup **26,807.77 (-0.53%)**, NASDAQ ditutup **7,993.63 (-1.46%)**, S&P 500 ditutup **2,966.61 (-0.84%)**. Bursa US ditutup melemah setelah komentar Presiden Trump untuk mengumumkan transkrip percakapannya dengan pemimpin Ukraina Volodmyr Zelensky terkait dengan rencana penghentian US\$400 juta untuk membantu Ukraina. Penghentian tersebut dipercayai oleh Presiden Trump karena Eropa Timur tidak berkontribusi sama sekali dalam investigasi lawan politiknya Joe Biden dari partai demokrat. Investor menganggap keputusan Presiden Trump akan membahayakan posisi politiknya di masa mendatang.

IHSG diprediksi Melemah

Resistance 2 : 6,229











Resistance 1 : 6,183

Support 1 : 6,104

Support 2 : 6,071

IHSG diprediksi melemah. Candlestick IHSG membentuk long black body mengindikasikan pelemahan yang semakin kuat dan indikator stochastic yang melebar setelah membentuk deadcross menunjukkan trend pelemahan masih akan berlanjut meskipun rentang pelemahan diperkirakan akan mulai terbatas.

Commodity	Last	Change	Change (%)
Gold	1,531.8	10.900	0.72%
Silver	18.698	-0.013	-0.07%
Copper	2.605	-0.006	-0.23%
Nickel	17,163	-192.500	-1.11%
Oil (WTI)	56.81	-1.830	-3.12%
Brent Oil	62.340	-2.430	-3.75%
Nat Gas	2.528	0.001	0.04%
Coal (ICE)	65.2	-0.150	-0.23%
CPO (Myr)	2,141	-48.000	-2.19%

Country Index	Last	Change	Change (%)
JCI 	6,137.61	-69	-1.11%
NIKKEI 	22,098.84	20	0.09%
HSI 	26,281.00	59	0.22%
DJIA 	26,807.77	-142	-0.53%
NASDAQ 	7,993.63	-119	-1.46%
S&P 500 	2,966.61	-25	-0.84%
EIDO 	24.47	-0.58	-2.32%
FTSE 	7,291.43	-35	-0.47%
CAC 40 	5,628.33	-2	-0.04%
DAX 	12,307.15	-35	-0.29%

Major Currencies	Last	Change	Change (%)
USD/IDR	14,112.50	27.500	0.20%
SGD/IDR	10,258.79	38.200	0.37%
USD/JPY	107.17	-0.390	-0.36%
EUR/USD	1.1014	0.002	0.19%
USD/HKD	7.8409	0.002	0.03%
USD/CNY	7.1164	-0.002	-0.03%

Top Gainers	Last	Change	Change (%)
ITMG	12,900	450	3.61%
JSMR	5,550	0	0.00%
PGAS	2,280	0	0.00%
WSKT	1,585	0	0.00%
UNVR	47,275	-25	-0.05%

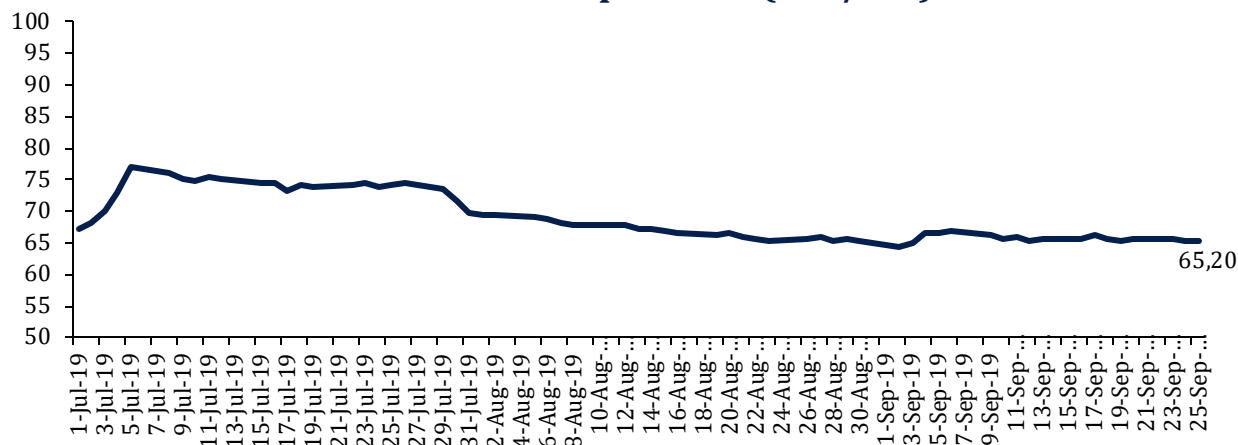
Top Losers	Last	Change	Change (%)
ADRO	1,295	-75	-5.47%
INCO	3,640	-180	-4.71%
BTPS	3,050	-150	-4.69%
UNTR	21,200	-900	-4.07%
ANTM	1,015	-40	-3.79%

Top Value	Last	Change	Change %
BBCA	29,725	-400	-1.33%
BBRI	4,110	-70	-1.67%
TLKM	4,210	-40	-0.94%
TCPI	8,125	150	1.88%
POOL	1,670	-30	-1.76%

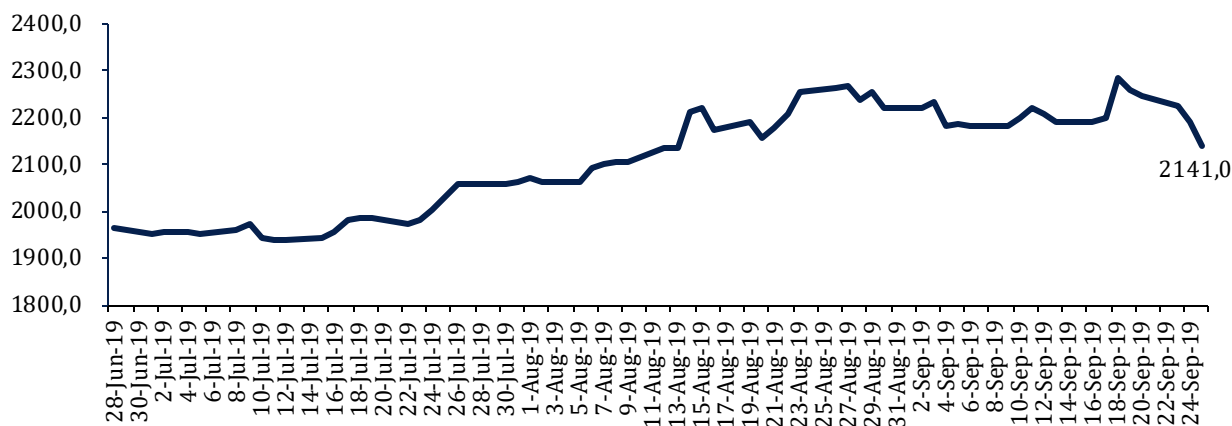
Contact: Research@arthasekuritas.com

Commodity Daily Price Movements

NewCastle Coal Spot Price (US\$/MT)



MPOC CPO PRICE (in MYR/MT)



Upcoming Economic Event

Date	Country	Event	Actual	Forecast	Previous
25 Sep 2019	USA	Crude Oil Inventories			1.058M
26 Sep 2019	USA	GDP (QoQ) (Q2)		2.0%	3.1%
	IDN	Loans (YoY)			9.58%

MYOH 1,290 (+1.57%) BIDIK OVERBURDEN REMOVAL 55 JUTA BCM HINGGA 2019

PT Samindo Resources Tbk optimis merealisasikan target overburden removal batubara sebanyak 55.7 juta bcm hingga akhir tahun, dimana pada Agustus 2019 baru tercapai sebesar 61.44% dari target tersebut yaitu setara dengan 35.7 juta bcm. Sedangkan dari sisi produksi batubara telah mencapai 7.8 juta ton dari target 2019 sebesar 10.7 juta ton. Realisasi tersebut mendukung kenaikan pendapatan perseroan menjadi US\$280 juta hingga 2019 berakhir, lebih tinggi dibandingkan target 2018 sebesar US\$241.11 juta. Untuk mendukung produktifitas tersebut, perseroan menambah alat-alat baru dari kontraktor dan meningkatkan shift pekerja.

Sumber: *Investor Daily*

SQMI 246 (+17.14%) DALAM PROSES TENDER OFFER WAJIB OLEH WILTON RESOURCES

PT Renuka Coalindo Tbk sedang menjalankan aksi perusahaandimana perusahaan investasi asal Singapura menjadi pengendali baru dari emiten tersebut. Wilton Resources Golding Pte Ltd selaku pengendali baru akan melakukan tender offer wajib sebanyak 232.62 juta lembar saham atau setara dengan 1.5% dari total kepemilikan saham dengan harga pembelian sebesar Rp250 per lembar saham. Selain itu SQMI akan mengubah fokus bisnisnya yang awalnya berkecimpung pada jasa pertambangan batubara menjadi bisnis tambang emas. Rencana Wilton Resources melalui Renuka adalah untuk mengembangkan proyek tambang emas yang disebut sebagai Ciemas Gold Project dengan luas pertambangan mencapai 3.078 Ha dan terletak 200 km dari Jakarta. Tambang ini dinilai memiliki sumberdaya sebanyak 46 ton emas dan memiliki izin tambang hingga 4 Januari 2028 dan 7 September 2030

Sumber: *Investor Daily*

BNLI 1,130 (+0.00%) LUNCURKAN KANTOR CABANG BERBASIS DIGITAL

PT Bank Permata Tbk resmi buka kantor cabang permata berbasis digital bernama Model Branch bertempat di Menara Astra Jakarta. Dengan digitalisasi yang dilakukan pada tahun 2019, volume transaksi pada tahun 2019 ditargetkan dapat mencapai 288 juta. Selain meluncurkan Model Branch, dalam acara yang sama BNLI juga meluncurkan tampilan web baru yang dapat mencakup seluruh kebutuhan transaksi sekaligus produk yang dimiliki BNLI.

Sumber: *Kontan*

TPIA 8,200 (-0.60%) TAMBAH KAPASITAS PRODUKSI

PT Chandra Asri Petrochemical Tbk akan melakukan ekspansi guna mencukupi pasokan petrokimia dalam negeri. Pada Oktober 2019, ada dua proyek TPIA yang bakal diresmikan, yakni proyek polyethylene baru (New PE) dan proyek baru pabrik polypropylene. Adapun kapasitas polyethylene baru sebesar 400KTA. Selain itu, TPIA merencanakan proyek MTBE dan pabrik Butene-1. TPIA menargetkan kedua pabrik dapat mulai berproduksi secara komersil pada 3Q20. Proyek ini menelan biaya investasi US\$ 130,5 juta.

Sumber: *Kontan*

PSSI 166 (-2.92%) BELI KAPAL KARGO DARI CONVIVAL

PT Pelita Samudera Shipping Tbk telah melakukan penandatanganan pengikatan jual beli kapal melalui Memorandum of Agreement pada 23 Mei 2019. MOU ini mencakup objek perjanjian satu unit kapal General Cargo dengan nama MV. Maritime Coaction buatan tahun 2008. Kapal tersebut dibeli PSSI dari penjualnya Convivial Navigation Co Pte Ltd senilai US\$7.525.000. Adapun pembayaran dilakukan dua tahap dimana tahap pertama 20% paling lambat 23 September 2019 dan sisanya 80% setelah tanggal serah terima kapal.

Sumber: *IQPlus*

PGAS Perusahaan Gas Negara Tbk (Target Price: 2,400 – 2,450/Share)



Entry Level: 1,970 – 2,020

Stop Loss: 2,250

Candlestick membentuk doji terlihat adanya koreksi namun tertahan disekitar area support baru.

ANTM Aneka Tambang Tbk (Target Price: 1,140 - 1,170/Share)



Entry Level: 1,050 – 1,075

Stop Loss: 1,025

Mengalami koreksi. breakdown resistance. sell/cutloss

INCO Vale Indonesia Tbk (Target Price: 4,250 – 4,350/Share)



Entry Level: 3,800 – 3,900

Stop Loss: 3,750

Mengalami koreksi. breakdown resistance. sell/cutloss

Stocks	Call	Buy Date	Entry Range	Call Price	Last	Gain/Loss From Call	Target Price Range	Stop Loss
BSDE	HOLD	23 Aug 2019	1,320 - 1,360	1,350	1,350	+0.00%	1,420 - 1,460	1,290
PGAS	HOLD	3 Sep 2019	1,970 - 2,020	1,995	2,280	14.29%	2,400 - 2,450	2,250
HMSP	HOLD	18 Sep 2019	2,280 - 2,350	2,330	2,250	-3.43%	2,480 - 2,550	2,200
INCO	SELL	23 Sep 2019	3,800 - 3,900	3,860	3,640	-5.70%	4,250 - 4,350	3,750
ANTM	SELL	23 Sep 2019	1,050 - 1,075	1,065	1,015	-4.69%	1,140 - 1,170	1,025

Notes

BUY	Indikator teknikal menunjukkan signal beli dengan sentimen netral/positif.
Spec BUY	Indikator teknikal menunjukkan signal beli dengan sentimen negatif, atau Indikator teknikal netral dengan sentimen positif.
HOLD	Indikator teknikal netral dan sentimen netral.
SELL	Indikator teknikal menunjukkan signal jual dengan sentimen netral/negatif.

Disclaimer

We have based this document on information obtained from sources we believe to be reliable, but we do not make any representation or warranty nor accept any responsibility or liability as to its accuracy, completeness or correctness. Expressions of opinion contained herein are those of Artha Sekuritas Indonesia only and are subject to change without notice. Any recommendation contained in this document does not have regard to the specific investment objectives, financial situation and the particular needs of any specific addressee. This document is for the information of the addressee only and is not to be taken as substitution for the exercise of judgment by the addressee. This document is not and should not be construed as an offer or a solicitation of an offer to purchase or subscribe or sell any securities.



PT Artha Sekuritas Indonesia

A Member of the Indonesia Stock Exchange

Equity Tower, Lt. 22 E-F

Sudirman Central Business District Lot 9

Jalan Jendral Sudirman Kav 52-53

Jakarta Selatan, 12190

Telephone +(62) (21) 515 2338

Fax +(62) (21) 515 2339

Email cs@arthasekuritas.com

www.arthasekuritas.com