

**IHSG: 6,206.20 (-0.41%)**



## IHSG Statistics

**Vol (Mil Lembar): 15,279**

**Prev: 6,231.47**

**Value (Rp Miliar): 7,980**

**Low - High: 6,197 - 6,248**

**Frequency: 490,934**

## SUMMARY

**IHSG ditutup melemah.** IHSG ditutup melemah di level **6,206.20 (-0.41%)**, pelemahan didorong oleh Basic-IND (-1.72%) dan Property (-1.65%). IHSG ditutup melemah didorong oleh aksi jual investor asing yang mencemaskan ketidakpastian dari kelanjutan negosiasi antara China dan Amerika Serikat.

**Bursa Amerika Serikat ditutup Bercampur.** Dow Jones ditutup **26,949.99 (+0.06%)**, NASDAQ ditutup **8,112.46 (-0.06%)**, S&P 500 ditutup **2,991.77 (-0.01%)**. Bursa US ditutup bercampur dan cenderung melemah. Index saham tidak banyak berubah setelah adanya ketakutan dari para investor atas perlambatan ekonomi global berkelanjutan. Walau pun data ekonomi US yang menunjukkan manufaktur meningkat yang ditandakan oleh PMI 51.0 pada bulan september, namun sentimen delegasi Tiongkok yang membatalkan niatnya untuk berkunjung kedalam pertanian US menjadi kecemasan utama. President Trump masih bersikukuh meskipun Tiongkok tidak berkunjung ke peternakanya, namun produk agrikultur US masih akan dibeli oleh Tiongkok.

## IHSG diprediksi Melemah

**Resistance 2 : 6,268**











**Resistance 1 : 6,237**

**Support 1 : 6,186**

**Support 2 : 6,166**

IHSG diprediksi melemah. Secara teknikal candlestick IHSG membentuk lower high dan lower low disertai stochastic yang membentuk deadcross menandakan potensi pelemahan masih terbuka. Namun dorongan jual diperkiakan tidak akan setinggi hari sebelumnya.

Commodity	Last	Change	Change (%)
Gold	1,520.9	6.460	0.43%
Silver	18.698	0.651	3.61%
Copper	2.621	0.018	0.69%
Nickel	17,355	-35.000	-0.20%
Oil (WTI)	58.36	-0.330	-0.56%
Brent Oil	64.390	-0.490	-0.76%
Nat Gas	2.554	0.030	1.19%
Coal (ICE)	65.4	-0.100	-0.15%
CPO (Myr)	2,189	-36.000	-1.62%

Country Index	Last	Change	Change (%)
JCI 	6,206.20	-25	-0.41%
NIKKEI 	22,079.09	35	0.16%
HSI 	26,222.40	-213	-0.81%
DJIA 	26,949.99	15	0.06%
NASDAQ 	8,112.46	-5	-0.06%
S&P 500 	2,991.77	0	-0.01%
EIDO 	25.05	0.15	0.60%
FTSE 	7,326.08	-19	-0.26%
CAC 40 	5,630.76	-60	-1.05%
DAX 	12,342.33	-126	-1.01%

Major Currencies	Last	Change	Change (%)
USD/IDR	14,085.00	30.000	0.21%
SGD/IDR	10,225.42	15.850	0.16%
USD/JPY	107.59	-0.060	-0.06%
EUR/USD	1.0994	-0.003	-0.23%
USD/HKD	7.8388	-0.002	-0.02%
USD/CNY	7.1185	0.027	0.38%

Top Gainers	Last	Change	Change (%)
PGAS	2,280	110	5.07%
ERAA	2,020	95	4.94%
UNVR	47,300	1,150	2.49%
ASII	6,625	50	0.76%
BBCA	30,125	175	0.58%

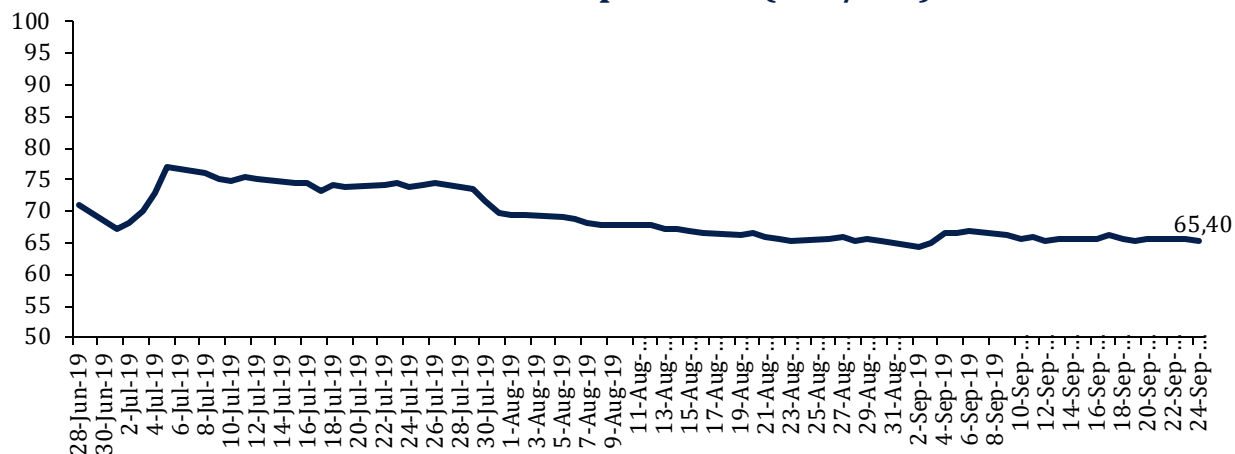
Top Losers	Last	Change	Change (%)
SCMA	1,190	-55	-4.42%
JPFA	1,515	-70	-4.42%
WIKA	1,950	-90	-4.41%
WSKT	1,585	-65	-3.94%
BTPS	3,200	-120	-3.61%

Top Value	Last	Change	Change %
HOME	84	0	0.00%
BBRI	4,180	20	0.48%
TLKM	4,250	-40	-0.93%
BBCA	30,125	175	0.58%
MDKA	6,475	125	1.97%

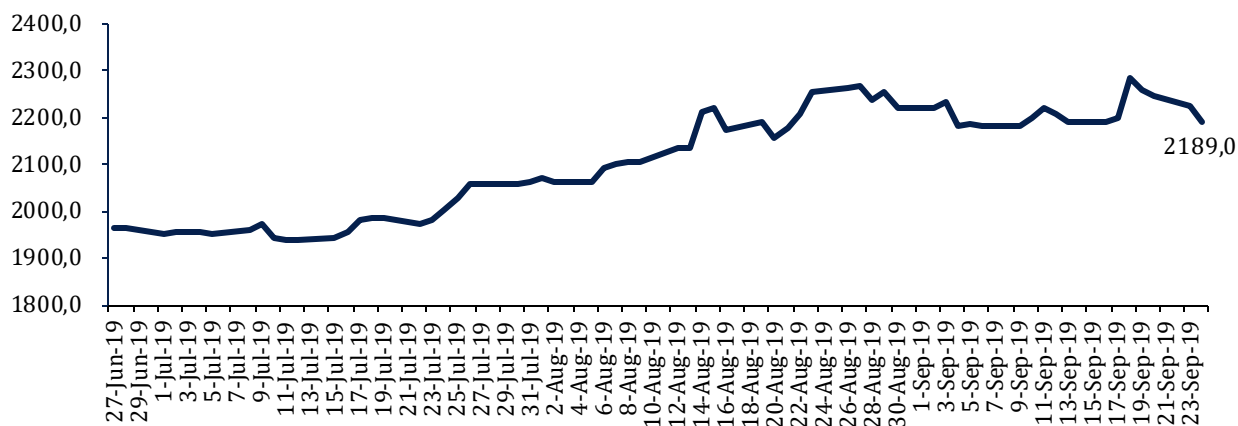
Contact: [Research@arthasekuritas.com](mailto:Research@arthasekuritas.com)

## Commodity Daily Price Movements

### NewCastle Coal Spot Price (US\$/MT)



### MPOC CPO PRICE ( in MYR/MT)



## Upcoming Economic Event

Date	Country	Event	Actual	Forecast	Previous
24 Sep 2019	USA	CB Consumer Confidence (Sep)		134.0	135.1
25 Sep 2019	USA	Crude Oil Inventories			1.058M
26 Sep 2019	USA	GDP (QoQ) (Q2)		2.0%	3.1%
	IDN	Loans (YoY)			9.58%

## INCO 3,820 (+2.00%) DIVESTASI 20% SAHAM AKAN DIPERCEPAT

PT Vale Indonesai Tbk berencana untuk melepas 20% saham akan segera terealisasi, dimana Presiden Joko Widodo siap membantu untuk mempercepat aksi korporasi tersebut. Namun hingga saat ini belum ada kepastian pelepasan 20% tersebut akan diserap oleh BUMN tertentu. Pelepasan kepemilikan saham sebesar 20% tersebut sesuai dengan PP nomor 7 tahun 2014 dimana perusahaan penanaman modal asing (PMA) wajib mendivestasikan sahamnya secara bertahap hingga kepemilikan 51% selama 5 tahun.

Sumber: *Investor Daily*

## IPCC 1,110 (-2.63%) TANGANI BONGKAR MUAT BARANG TOYOFUJI

PT Indonesia Kendaraan Terminal Tbk meraih mandat untuk menangani seluruh pelayanan bongkar muat barang milik PT Toyofuji Serasi Indonesia mulai bulan September. Penanganan bongkar muat seluruh cargo passenger car, alat berat, bus/truk, dan kargo umum milik Toyofuji Serasi Indonesia dengan total estimasi muatan 382 unit CBU, 6 unit motor dan 1 unit alat berat melalui kapal MV Serasi IVOY I/485.

Sumber: *Investor Daily*

## TBLA 915 (+2.23%) BAYAR BUNGA OBLIGASI Rp 23.75 MILYAR AKHIR SEPTEMBER

PT Tunas Baru Lampung Tbk menyatakan kesiapan dana untuk melakukan pembayaran bunga Obligasi Ke-6 Obligasi Berkelanjutan I Tahap I Tahun 2018 dengan tingkat bunga tetap pada 30 September 2019. Besar bunga yang akan dibayarkan mencapai Rp23,75 miliar. Obligasi Berkelanjutan I Tahap I Tunas Baru Lampung memiliki nilai nominal sebesar Rp1 triliun dengan bunga 9,5% per tahun dan jatuh tempo pada 29 Maret 2023 mendatang.

Sumber: *IQPlus*

## JSMR 5,550 (-1.76%) JALAN TOL JAKPEK II AKAN BERTARIF Rp 1,250/Km

PT Jasa Marga menyampaikan bahwa tarif tol layang Jakarta-Cikampek II diusulkan Rp1.250 per kilometer (km) berdasarkan dokumen Perjanjian Pengusahaan Jalan Tol (PPJT). Pemberlakuan tarif untuk tol layang sepanjang 36,4 km tersebut akan bersifat terbuka, di mana pelanggan dapat langsung membayar menggunakan pembayaran non tunai saat masuk dari Gerbang Tol Cikunir dan berakhir di Karawang Barat atau Karawang Timur.

Sumber: *IQPlus*

## TBIG 5,875 (+0.85%) AKAN TERBITKAN NOTES US\$ 650 JUTA

PT Tower Bersama Infrastruktur Tbk berencana menerbitkan surat utang atau notes dalam mata uang asing dengan nilai sebanyak-banyaknya setara US\$650 juta yang merupakan transaksi material. TBIG akan menggelar Rapat Umum Pemegang Saham Luar Biasa pada 30 Oktober 2019 guna meminta persetujuan para pemegang sahamnya.

Sumber: *IQPlus*

## PGAS Perusahaan Gas Negara Tbk (Target Price: 2,400 – 2,450/Share)



**Entry Level: 1,970 – 2,020**

**Stop Loss: 2,250**

Breakout resistance setelah mengalami konsolidasi. Berpotensi melanjutkan penguatan. Target Price and Stop Loss upgraded.

## ANTM Aneka Tambang Tbk (Target Price: 1,140 - 1,170/Share)



**Entry Level: 1,050 – 1,075**

**Stop Loss: 1,025**

Membentuk doji disekitar area support dan indikator stochastic membentuk goldencross mengindikasikan potensi penguatan.

## INCO Vale Indonesia Tbk (Target Price: 4,250 – 4,350/Share)



**Entry Level: 3,800 – 3,900**

**Stop Loss: 3,750**

Indikator Stochastic membentuk goldencross mengindikasikan potensi penguatan.

Stocks	Call	Buy Date	Entry Range	Call Price	Last	Gain/Loss From Call	Target Price Range	Stop Loss
BSDE	HOLD	23 Aug 2019	1,320 - 1,360	1,350	1,385	+2.59%	1,420 - 1,460	1,290
PGAS	HOLD	3 Sep 2019	1,970 - 2,020	1,995	2,280	+14.29%	2,400 - 2,450	2,250
HMSP	HOLD	18 Sep 2019	2,280 - 2,350	2,330	2,290	-1.72%	2,480 - 2,550	2,200
JPFA	SELL	20 Sep 2019	1,600 - 1,630	1,610	1,515	-5.90%	1,670 - 1,700	1,580
INCO	HOLD	23 Sep 2019	3,800 - 3,900	3,860	3,820	-1.04%	4,250 - 4,350	3,750
ANTM	HOLD	23 Sep 2019	1,050 - 1,075	1,065	1,055	-0.94%	1,140 - 1,170	1,025

## Notes

<b>BUY</b>	Indikator teknikal menunjukkan signal beli dengan sentimen netral/positif.
<b>Spec BUY</b>	Indikator teknikal menunjukkan signal beli dengan sentimen negatif, atau Indikator teknikal netral dengan sentimen positif.
<b>HOLD</b>	Indikator teknikal netral dan sentimen netral.
<b>SELL</b>	Indikator teknikal menunjukkan signal jual dengan sentimen netral/negatif.

## Disclaimer

We have based this document on information obtained from sources we believe to be reliable, but we do not make any representation or warranty nor accept any responsibility or liability as to its accuracy, completeness or correctness. Expressions of opinion contained herein are those of Artha Sekuritas Indonesia only and are subject to change without notice. Any recommendation contained in this document does not have regard to the specific investment objectives, financial situation and the particular needs of any specific addressee. This document is for the information of the addressee only and is not to be taken as substitution for the exercise of judgment by the addressee. This document is not and should not be construed as an offer or a solicitation of an offer to purchase or subscribe or sell any securities.



**PT Artha Sekuritas Indonesia**

**A Member of the Indonesia Stock Exchange**

Equity Tower, Lt. 22 E-F

Sudirman Central Business District Lot 9

Jalan Jendral Sudirman Kav 52-53

Jakarta Selatan, 12190

Telephone +(62) (21) 515 2338

Fax +(62) (21) 515 2339

Email [cs@arthasekuritas.com](mailto:cs@arthasekuritas.com)

[www.arthasekuritas.com](http://www.arthasekuritas.com)