

IHSG: 6,231.47 (-0.21%)



IHSG Statistics

Vol (Mil Lembar): 16,513

Prev: 6,244.47

Value (Rp Miliar): 10,904

Low - High: 6,213 - 6,257 Frequency: 439,793

SUMMARY

IHSG ditutup melemah. IHSG ditutup melemah di level **6,231.47 (-0.21%)**, pelemahan didorong oleh Basic-IND (-0.75%) dan Trade (-0.65%). IHSG ditutup melemah meskipun bursa asia mayoritas ditutup menguat. Sentimen positif dating dari negosiasi dagang antara China dan Amerika Serikat yang rencananya akan bernegosiasi bulan depan.

Bursa Amerika Serikat ditutup Melemah. Dow Jones ditutup **26,935.07 (-0.59%)**, NASDAQ ditutup **8,117.67 (-0.80%)**, S&P 500 ditutup **2,992.03 (-0.49%)**. Bursa saham US ditutup pada zona merah setelah para petinggi dari Tiongkok mempercepat kunjungannya di US. Hal tersebut menimbulkan kecemasan bagi para investor terhadap negosiasi perdagangan antar 2 negara. Delegasi dari Tiongkok membatalkan pertemuannya kepada peternak US di Montana yang seharusnya Tiongkok akan meningkatkan pembelian produk agrikulturnya sebagai salah satu isi perjanjian dagang bilateral. Bursa saham Asia dibuka menguat tipis, investor Asia justru melihat peluang adanya perkembangan pada perjanjian dagang antara US dan Tiongkok selama akhir minggu sehingga investor lebih optimis.

IHSG diprediksi Menguat

Resistance 2 : 6,278











Resistance 1 : 6,254

Support 1 : 6,210

Support 2 : 6,190

IHSG diprediksi menguat. Secara teknikal indikator stochastic membentuk goldencross di sekitar area oversold mengindikasikan potensi penguatan dalam jangka pendek. Beberapa sentimen global dinilai cukup positif untuk mendorong penguatan IHSG.

Commodity	Last	Change	Change (%)
Gold	1,514.5	-2.300	-0.15%
Silver	18.052	0.203	1.14%
Copper	2.603	-0.004	-0.15%
Nickel	17,390	92.500	0.53%
Oil (WTI)	58.69	0.600	1.03%
Brent Oil	64.880	0.600	0.93%
Nat Gas	2.524	-0.010	-0.39%
Coal (ICE)	65.5	-0.100	-0.15%
CPO (Myr)	2,225	-20.000	-0.89%

Country Index	Last	Change	Change (%)
JCI 	6,231.47	-13	-0.21%
NIKKEI 	22,079.09	35	0.16%
HSI 	26,435.67	-33	-0.13%
DJIA 	26,935.07	-160	-0.59%
NASDAQ 	8,117.67	-65	-0.80%
S&P 500 	2,992.03	-15	-0.49%
EIDO 	24.90	-0.19	-0.76%
FTSE 	7,344.92	-12	-0.16%
CAC 40 	5,690.78	32	0.56%
DAX 	12,468.01	10	0.08%

Major Currencies	Last	Change	Change (%)
USD/IDR	14,055.00	-5.000	-0.04%
SGD/IDR	10,209.56	4.810	0.05%
USD/JPY	107.66	0.100	0.09%
EUR/USD	1.1018	0.000	0.00%
USD/HKD	7.8405	0.002	0.03%
USD/CNY	7.0916	-0.005	-0.07%

Top Gainers	Last	Change	Change (%)
LPPF	3,200	170	5.61%
INCO	3,860	170	4.61%
SMGR	12,850	400	3.21%
ADRO	1,400	30	2.19%
WIKA	2,040	40	2.00%

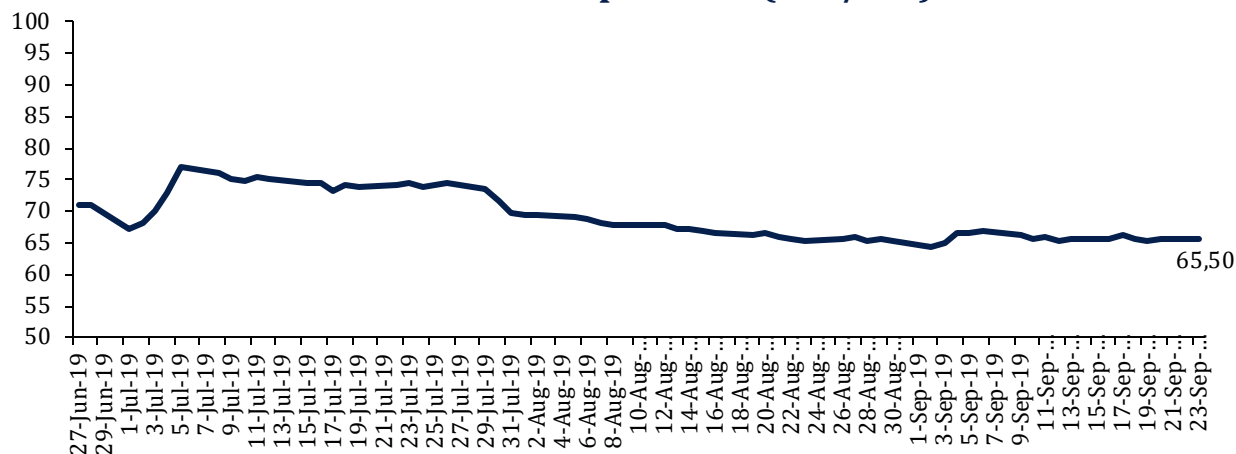
Top Losers	Last	Change	Change (%)
BRPT	1,000	-30	-2.91%
ITMG	12,425	-325	-2.55%
INDF	7,700	-175	-2.22%
EXCL	3,410	-60	-1.73%
BBNI	7,650	-125	-1.61%

Top Value	Last	Change	Change %
BBRI	4,160	-60	-1.42%
BBCA	29,950	-200	-0.66%
TLKM	4,290	80	1.90%
HOME	84	-29	-25.66%
BMRI	7,075	-25	-0.35%

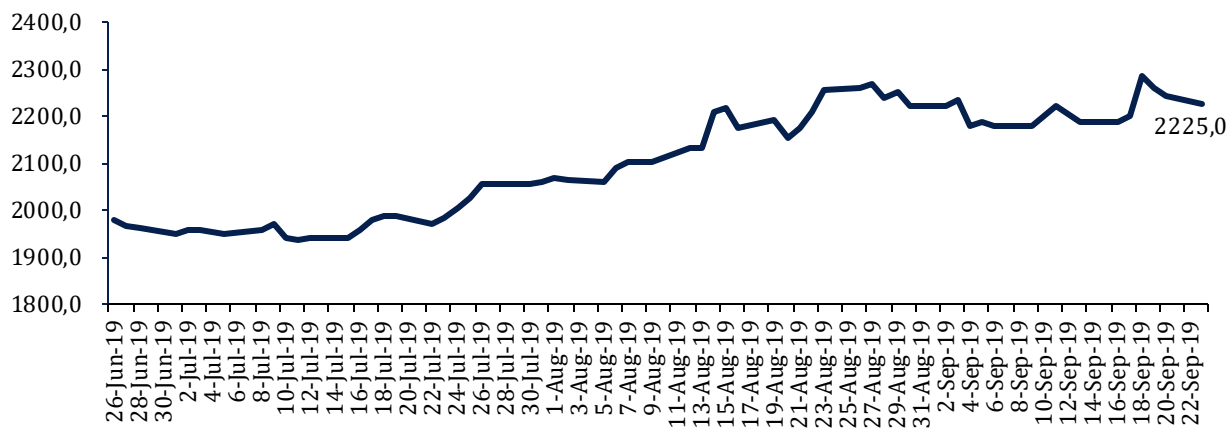
Contact: Research@arthasekuritas.com

Commodity Daily Price Movements

NewCastle Coal Spot Price (US\$/MT)



MPOC CPO PRICE (in MYR/MT)



Upcoming Economic Event

Date	Country	Event	Actual	Forecast	Previous
23 Sep 2019	IDN	Motorbike Sales	0.08B		-4.70%
24 Sep 2019	USA	CB Consumer Confidence (Sep)		134.0	135.1
25 Sep 2019	USA	Crude Oil Inventories			1.058M
26 Sep 2019	USA	GDP (QoQ) (Q2)		2.0%	3.1%
	IDN	Loans (YoY)			9.58%

WIKA 2,040 (+2.00%) LANJUTKAN PEMBANGUNAN DI AFRIKA

PT Wijaya Karya Tbk Bersiap untuk membangun fasilitas terminal pelabuhan cari dan curah senilai US\$30 - 40 juta di Zanzibar, Tanzania, Afrika. WIKA juga mendapat tawaran untuk menggarap proyek tambang bersama 4 BUMN lainnya di Madagaskar. Selain Zansibar, WIKA juga mendapatkan proyek pembangunan kawasan bisnis terpadu di Senegal senilai US\$250 juta dan proyek pembangunan rumah susun di Pantai Gading senilai US\$66 Juta.

Sumber: *Investor Daily*

INDY 1,405 (-1.05%) TAMBAH SAHAM NUSANTARA RESOURCES

PT Indika Energy Tbk menambah kepemilikan saham pada Nusantara Resources Ltd (NUS) dengan membeli sebanyak 1,905 juta saham atau setara dengan 1.14% dari total kepemilikan saham NUS. Dengan demikian porsi kepemilikan INDY pada NUS meningkat jadi 21.04%. Peningkatan investasi ini merupakan salah satu strategi dari perseroan untuk diversifikasi bisnis perseroan. NUS akan menggunakan dana ini untuk mengembangkan proyek emas Awak Mas melalui studi lanjutan optimalisasi tambang, eksplorasi sekitar tambang dan persiapan konstruksi proyek. Awak Mas memiliki resource sebanyak 2 juta ounce dan reserve sebanyak 1.1 juta ounce dengan luas konsensi tanah sebesar 14,390 Ha

Sumber: *Bisnis*

IPCC 1,140 (+0.00%) TANGANI PELAYANAN KAPAL KARGO TOYOFUJI

PT Indonesia Kendaraan Terminal Tbk mendapat kepercayaan penuh dalam penanganan bongkar muat, pada bulan September 2019 ini IPCC mulai menangani secara penuh seluruh cargo Passenger Car (CBU), Alat Berat, Bus/Truk dan General Cargo pada kapal milik PT Toyofuji Serasi Indonesia. Kapal perdana milik PT Toyofuji Serasi Indonesia ini direncanakan akan sandar pada tanggal 20 September 2019 dengan estimasi muatan 382 unit CBU, 6 unit motor, dan 1 unit alat berat melalui kapal MV Serasi I Voy 1/485.

Sumber: *Bisnis*

JSMR 5,650 (+1.34%) JALAN TOL JAKPEK II AKAN BEROPERASI PADA NOVEMBER 2019

PT Jasa Marga mengusulkan Jalan Tol Layang Jakarta-Cikampek (Japek) II yang akan beroperasi pada November 2019 hanya digunakan oleh kendaraan golongan I yakni mobil dan bus. Secara struktur tol ini bisa dilewati seluruh golongan kendaraan, namun pertimbangannya adalah faktor safety karena masih banyak truk over dimension over load (ODOL) kecepatannya sangat pelan, risiko pecah ban dan sebagainya. Jalan Tol Layang Jakarta-Cikampek (Japek) II akan beroperasi pada akhir November 2019 sehingga bisa turut memperlancar arus mudik Natal dan tahun baru 2020.

Sumber: *IQPlus*

DILD 420 (+0.00%) PENDAPATAN 1H19 TURUN 25.4% YOY

PT Intiland Development Tbk alami penurunan pendapatan usaha hingga periode 30 Juni 2019 menjadi Rp1,35 triliun dibandingkan pendapatan usaha Rp1,81 triliun di periode sama tahun sebelumnya. beban pokok turun menjadi Rp862,63 miliar dari Rp1,29 triliun dan laba kotor turun menjadi Rp483,29 miliar dari laba kotor Rp519,85 miliar tahun sebelumnya. Laba tahun berjalan turun menjadi Rp9,35 miliar dari laba Rp142,45 miliar tahun sebelumnya.

Sumber: *IQPlus*

HMSP HM Sampoerna Tbk (Target Price: 2,480 – 2,550/Share)



Entry Level: 2,280 – 2,350

Stop Loss: 2,200

Indikator stochastic membentuk goldencross setelah rebound disekitar support mengindikasikan potensi penguatan.

ANTM Aneka Tambang Tbk (Target Price: 1,140 - 1,170/Share)



Entry Level: 1,050 – 1,075

Stop Loss: 1,025

Membentuk doji disekitar area support dan indikator stochastic membentuk goldencross mengindikasikan potensi penguatan.

INCO Vale Indonesia Tbk (Target Price: 4,250 – 4,350/Share)



Entry Level: 3,800 – 3,900
Stop Loss: 3,750

Mengalami koreksi dan breakdown support. Mengindikasikan potensi pelemahan.

Stocks	Call	Buy Date	Entry Range	Call Price	Last	Gain/Loss From Call	Target Price Range	Stop Loss
BSDE	HOLD	23 Aug 2019	1,320 - 1,360	1,350	1,415	+4.81%	1,420 - 1,460	1,290
PGAS	HOLD	3 Sep 2019	1,970 - 2,020	1,995	2,170	+8.77%	2,240 - 2,300	2,120
HMSF	HOLD	18 Sep 2019	2,280 - 2,350	2,330	2,350	+0.86%	2,480 - 2,550	2,200
JPFA	HOLD	20 Sep 2019	1,600 - 1,630	1,610	1,585	-1.55%	1,670 - 1,700	1,580
INCO	BUY	23 Sep 2019	3,800 - 3,900	3,860	3,860	+0.00%	4,250 - 4,350	3,750
ANTM	BUY	23 Sep 2019	1,050 - 1,075	1,065	1,065	+0.00%	1,140 - 1,170	1,025

Notes

BUY	Indikator teknikal menunjukkan signal beli dengan sentimen netral/positif.
Spec BUY	Indikator teknikal menunjukkan signal beli dengan sentimen negatif, atau Indikator teknikal netral dengan sentimen positif.
HOLD	Indikator teknikal netral dan sentimen netral.
SELL	Indikator teknikal menunjukkan signal jual dengan sentimen netral/negatif.

Disclaimer

We have based this document on information obtained from sources we believe to be reliable, but we do not make any representation or warranty nor accept any responsibility or liability as to its accuracy, completeness or correctness. Expressions of opinion contained herein are those of Artha Sekuritas Indonesia only and are subject to change without notice. Any recommendation contained in this document does not have regard to the specific investment objectives, financial situation and the particular needs of any specific addressee. This document is for the information of the addressee only and is not to be taken as substitution for the exercise of judgment by the addressee. This document is not and should not be construed as an offer or a solicitation of an offer to purchase or subscribe or sell any securities.



PT Artha Sekuritas Indonesia

A Member of the Indonesia Stock Exchange

Equity Tower, Lt. 22 E-F

Sudirman Central Business District Lot 9

Jalan Jendral Sudirman Kav 52-53

Jakarta Selatan, 12190

Telephone +(62) (21) 515 2338

Fax +(62) (21) 515 2339

Email cs@arthasekuritas.com

www.arthasekuritas.com