

IHSG: 6,244.47 (-0.51%)



IHSG Statistics

Vol (Mil Lembar): 14,951

Prev: 6,276.63

Value (Rp Miliar): 7,758

Low - High: 6,243 - 6,282 **Frequency: 492,026**

SUMMARY

IHSG ditutup melemah. IHSG ditutup melemah di level **6,244.47 (-0.51%)**, pelemahan didorong oleh Agriculture (-1.44%) dan Misc-IND (-1.19%). IHSG ditutup melemah meskipun beberapa sentiment terlihat positif diantaranya penurunan suku bunga Bank Indonesia dan kelanjutan dari negosiasi dagang China dan Amerika Serikat yang akan segera terealisasi.

Bursa Amerika Serikat ditutup Bercampur. Dow Jones ditutup **27,094.79 (-0.19%)**, NASDAQ ditutup **8,182.88 (+0.07%)**, S&P 500 ditutup **3,006.79 (+0.00%)**. Bursa saham US ditutup flat setelah The Fed memberikan sinyal yang cukup hawkish. Kini investor berfokus kembali pada isu perang dagang yang dimana US kembali mengumumkan bahwa mereka siap untuk memberikan tarif tambahan apabila pada akhir bulan September 2019 tidak ada kesepakatan dalam perdagangan. Respons investor cukup meredam kenaikan bursa US. Sedangkan untuk bursa Asia dibuka menguat walaupun isu US-Tiongkok kembali menjadi perhatian.

IHSG diprediksi Menguat

Resistance 2 : 6,295











Resistance 1 : 6,270

Support 1 : 6,231

Support 2 : 6,217

IHSG diprediksi menguat. Secara teknikal indikator stochastic membentuk goldencross di sekitar area oversold mengindikasikan potensi penguatan dalam jangka pendek. Sentimen positif datang dari pemangkasan suku bunga Bank Indonesia yang namun sejauh ini terlihat belum direspon pasar.

Commodity	Last	Change	Change (%)
Gold	1,499.7	8.490	0.57%
Silver	17.867	-0.052	-0.29%
Copper	2.609	-0.004	-0.15%
Nickel	17,298	105.000	0.61%
Oil (WTI)	58.84	0.730	1.26%
Brent Oil	64.840	1.240	1.95%
Nat Gas	2.542	-0.095	-3.60%
Coal (ICE)	65.6	0.200	0.31%
CPO (Myr)	2,245	-15.000	-0.66%

Country Index	Last	Change	Change (%)
JCI 	6,244.47	-32	-0.51%
NIKKEI 	22,044.45	84	0.38%
HSI 	26,468.95	-285	-1.07%
DJIA 	27,094.79	-52	-0.19%
NASDAQ 	8,182.88	5	0.07%
S&P 500 	3,006.79	0	0.00%
EIDO 	25.09	-0.27	-1.06%
FTSE 	7,356.42	42	0.58%
CAC 40 	5,659.08	38	0.68%
DAX 	12,457.70	68	0.55%

Major Currencies	Last	Change	Change (%)
USD/IDR	14,060.00	0.000	0.00%
SGD/IDR	10,196.90	-19.270	-0.19%
USD/JPY	108.06	-0.390	-0.36%
EUR/USD	1.1044	0.001	0.13%
USD/HKD	7.8308	0.000	0.00%
USD/CNY	7.0965	0.010	0.15%

Top Gainers	Last	Change	Change (%)
JPFA	1,610	20	1.26%
ERAA	1,940	20	1.04%
LPPF	3,030	30	1.00%
SRIL	330	2	0.61%
INTP	20,900	125	0.60%

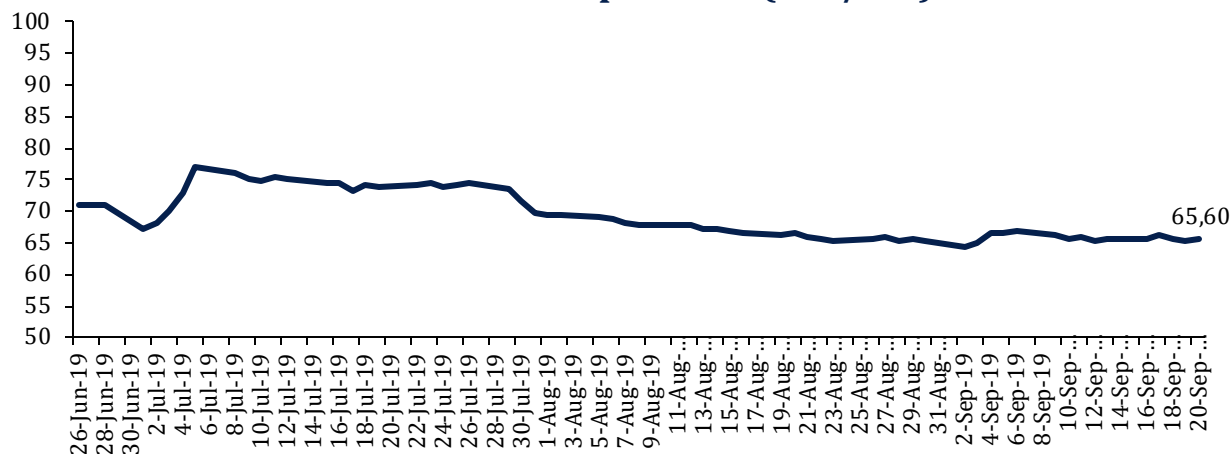
Top Losers	Last	Change	Change (%)
TKIM	10,250	-425	-3.98%
PTBA	2,460	-90	-3.53%
UNTR	21,750	-775	-3.44%
SCMA	1,235	-40	-3.14%
SMGR	12,450	-375	-2.92%

Top Value	Last	Change	Change %
BBRI	4,220	-20	-0.47%
BBCA	30,150	-50	-0.17%
HOME	113	14	14.14%
TLKM	4,210	-40	-0.94%
TCPI	8,200	175	2.18%

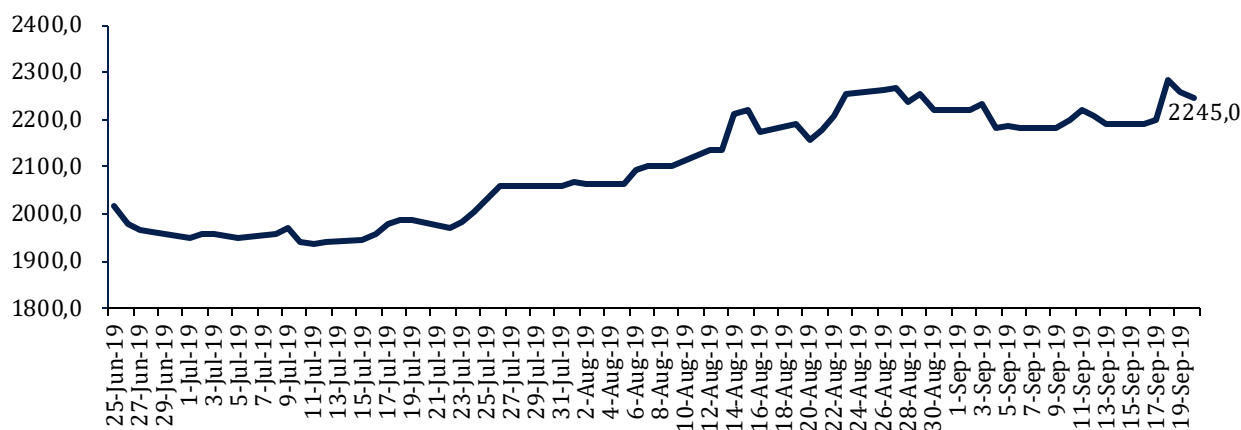
Contact: Research@arthasekuritas.com

Commodity Daily Price Movements

NewCastle Coal Spot Price (US\$/MT)



MPOC CPO PRICE (in MYR/MT)



Upcoming Economic Event

Date	Country	Event	Actual	Forecast	Previous
16 Sep 2019	IDN	Trade Balance (Aug)	0.08B		-0.06B
18 Sep 2019	USA	Crude Oil Inventories	1.058M		-6.912M
19 Sep 2019	USA	Fed Interest Rate Decision	2.00%	2.00%	2.25%
	IDN	Interest Rate Decision	5.25%	5.25%	5.50%
20 Sep 2019	IDN	Motorbike Sales (YoY)			-4.70%

AKRA 3,910 (-1.51%) TIDAK AKAN LANJUTKAN PENERBITAN OBLIGASI PUB I

PT AKR Coporindo Tbk tidak berencana untuk melanjutkan penawaran umum obligasi berkelanjutan I karena perseroan masih memiliki modal dan likuiditas yang memadai. Penawaran Umum Obligasi berkelanjutan I ini ditargetkan untuk mencari dana sebesar Rp2 tn. Saat ini AKRA berfokus untuk membangun pembangkit listrik tenaga gas (PLTG) di kawasan industri terintegrasi Jawa (JIPE) dengan kapasitas sebesar 300 MW. Hingga saat ini pembangunan pembangkit listrik masih dalam tahap perencanaan dan peninjauan dengan mitra strategis yang diperkirakan akan mulai beroperasi pada tahun 2022 dengan total investasi sebesar US\$400 juta.

Sumber: *Investor Daily*

BRPT 1,030 (-0.48%) FOKUS BISNIS SEGMENT PETROKIMIA DAN ENERGI

PT Barito Pacific Tbk membentuk joint venture untuk mengelola aset hutan tanah dan pabrik plywood. Subsidiary BRPT, PT Barito Wanabinar Indonesia (BWI) telah menyampai agreement untuk perjanjian penyeteroran saham dan perjanjian pemegang saham dengan PT Sumber Graha Sejahtera (SGS) yang bergerak di bidang pengolahan kayu lapis pada 16 September 2019. Jumlah investasi SGS dalam penyertaan saham di JV ini senilai US \$20,68 juta atau sekitar Rp 294,61 miliar. Rencana joint venture ini untuk memanfaatkan aset-aset kehutanan yang sudah lama tidak beroperasi seperti tanah dan pabrik plywood.

Sumber: *Bisnis*

ANTM 1,045 (-1.88%) TARGETKAN MULAI PENAMBANGAN EMAS DI GARUT PADA 2020

PT Antam Tbk menargetkan mulai menambang emas pada izin usaha pertambangan (IUP) Papandayan di Garut, Jawa Barat pada tahun 2020. Di akhir tahun 2019, akan ada mining block test lalu pertambangan akan mulai di 2020. Dari IUP Papandayan tersebut, produksi diperkirakan mencapai 700 kg – 800 kg per tahun. ANTM juga ada berencana untuk menambah cadangan emas melalui akuisisi. Sampai dengan 31 Desember 2018, ANTM memiliki cadangan emas 19 ton, dengan total sumberdaya sebanyak 42 ton.

Sumber: *Bisnis*

MDKA 6,200 (+0.40%) STOCK SPLIT 1:5 UNTUK TINGKATKAN LIKUIDITAS

PT Merdeka Copper Gold Tbk berencana melakukan stocksplitt 1:5 untuk meningkatkan likuiditas saham. Rencananya pihak manajemen akan mengajukan rencana ini dalam RUPSLB pada 25 September mendatang. Dari sisi kinerja, MDKA menargetkan produksi emas tahun ini mencapai 180,000 – 200,000 troy ons atau naik sebesar 7.5% - 19.4% dibandingkan realisasi tahun 2018.

Sumber: *Kontan*

BULL 192 (-1.53%) DAPATKAN PERINGKAT A- DARI FITCH

Fitch Ratings Indonesia telah mempublikasikan Peringkat Nasional Jangka Panjang A- untuk PT Buana Lintas Lautan Tbk dari sebelumnya B+/Stabil. peringkat tersebut mencerminkan posisi perusahaan yang solid dalam industri perkapalan Indonesia, yang didukung oleh peraturan cabotage, hubungan yang kuat dengan pelanggannya, perusahaan minyak nasional PT Pertamina (Persero) (BBB/Stabil), dan proporsi kontrak time-charter yang besar. Kami memperkirakan profil leverage yang moderat untuk tiga tahun ke depan, dengan FFO adjusted gross leverage di bawah 4x, setelah memperhitungkan investasi untuk pertumbuhan armada yang signifikan selama periode tersebut.

Sumber: *IQPlus*

HMSP HM Sampoerna Tbk (Target Price: 2,480 – 2,550/Share)



Entry Level: 2,280 – 2,350

Stop Loss: 2,200

Indikator stochastic membentuk goldencross setelah rebound disekitar support mengindikasikan potensi penguatan.

JPFA Japfa Comfeed Indonesia Tbk (Target Price: 1,670 -1,700/Share)



Entry Level: 1,600 – 1,630

Stop Loss: 1,580

Candlestick membentuk higher high dan higher low dan indikator stochastic membentuk goldencross mengindikasikan penguatan.

ADRO Adaro Energy Tbk (Target Price: 1,480 - 1,500/Share)



Entry Level: 1,420 - 1,440

Stop Loss: 1,400

Mengalami koreksi dan breakdown support. Mengindikasikan potensi pelemahan.

Stocks	Call	Buy Date	Entry Range	Call Price	Last	Gain/Loss From Call	Target Price Range	Stop Loss
BSDE	HOLD	23 Aug 2019	1,320 - 1,360	1,350	1,405	+4.07%	1,420 - 1,460	1,290
PGAS	HOLD	3 Sep 2019	1,970 - 2,020	1,995	2,170	+8.77%	2,240 - 2,300	2,120
SMGR	SELL	16 Sep 2019	12,750 - 12,850	12,800	12,450	-2.73%	13,200 - 13,300	12,650
ADRO	SELL	17 Sep 2019	1,420 - 1,440	1,430	1,370	-4.20%	1,480 - 1,500	1,400
HMSP	HOLD	18 Sep 2019	2,280 - 2,350	2,330	2,350	+0.86%	2,480 - 2,550	2,200
JPFA	BUY	20 Sep 2019	1,600 - 1,630	1.610	1.610	+0.00%	1,670 - 1,700	1,580

Notes

BUY	Indikator teknikal menunjukkan signal beli dengan sentimen netral/positif.
Spec BUY	Indikator teknikal menunjukkan signal beli dengan sentimen negatif, atau Indikator teknikal netral dengan sentimen positif.
HOLD	Indikator teknikal netral dan sentimen netral.
SELL	Indikator teknikal menunjukkan signal jual dengan sentimen netral/negatif.

Disclaimer

We have based this document on information obtained from sources we believe to be reliable, but we do not make any representation or warranty nor accept any responsibility or liability as to its accuracy, completeness or correctness. Expressions of opinion contained herein are those of Artha Sekuritas Indonesia only and are subject to change without notice. Any recommendation contained in this document does not have regard to the specific investment objectives, financial situation and the particular needs of any specific addressee. This document is for the information of the addressee only and is not to be taken as substitution for the exercise of judgment by the addressee. This document is not and should not be construed as an offer or a solicitation of an offer to purchase or subscribe or sell any securities.



PT Artha Sekuritas Indonesia

A Member of the Indonesia Stock Exchange

Equity Tower, Lt. 22 E-F

Sudirman Central Business District Lot 9

Jalan Jendral Sudirman Kav 52-53

Jakarta Selatan, 12190

Telephone +(62) (21) 515 2338

Fax +(62) (21) 515 2339

Email cs@arthasekuritas.com

www.arthasekuritas.com