

IHSG: 6,219.44 (-1.82%)



IHSG Statistics

Vol (Mil Lembar): 13,570

Prev: 6,334.84

Value (Rp Miliar): 8,737

Low - High: 6,194 - 6,266 **Frequency: 569,880**

SUMMARY

IHSG ditutup melemah. IHSG ditutup melemah di level **6,219.44 (-1.82%)**, pelemahan didorong oleh Consumer (-6.06%) dan Finance (-1.62%). Pelemahan IHSG didorong oleh sentiment negatif dari sector consumer setelah pada jumat lalu diumumkan kenaikan tariff cukai rokok menjadi 23% yang akan berlaku pada Januari 2020 mendatang. Data neraca perdagangan yang baru dirilis juga menunjukkan hasil yang kurang baik.

Bursa Amerika Serikat ditutup Melemah. Dow Jones ditutup **27,076.82 (-0.52%)**, NASDAQ ditutup **8,153.54 (-0.28%)**, S&P 500 ditutup **2,997.96 (-0.32%)**. Bursa US ditutup melemah setelah harga minyak dunia menembus angka psikologis yaitu US\$60/barrel. Hal ini menimbulkan kecemasan bagi investor atas dampak dari peningkatan harga minyak terhadap harga material dasar dan biaya produksi secara keseluruhan. Disamping itu investor juga mengantisipasi keputusan The Fed untuk menurunkan suku bunga yang akan diumumkan pada hari rabu malam. Bursa Asia dibuka melemah mengikuti sentimen harga minyak yang terjadi di wallstreet. Saat ini Aramco menyatakan bahwa produksi minyak dapat segera diperbaiki dalam waktu beberapa minggu.

IHSG diprediksi Melemah

Resistance 2 : 6,298











Resistance 1 : 6,259

Support 1 : 6,187

Support 2 : 6,154

IHSG diprediksi melemah. Secara teknikal pergerakan IHSG menunjukkan indikasi pelemahan terlihat dari indikator stochastic bergerak melebar setelah membentuk deadcross. Pergerakan IHSG selanjutnya akan menguji support lower bollinger band.

| Commodity | Last | Change | Change (%) |
|------------|---------|----------|------------|
| Gold | 1,498.1 | -8.160 | -0.54% |
| Silver | 17.898 | 0.075 | 0.42% |
| Copper | 2.643 | -0.048 | -1.78% |
| Nickel | 17,285 | -465.000 | -2.62% |
| Oil (WTI) | 61.64 | 0.440 | 0.72% |
| Brent Oil | 68.010 | -0.400 | -0.58% |
| Nat Gas | 2.681 | 0.009 | 0.34% |
| Coal (ICE) | 66.2 | 0.450 | 0.68% |
| CPO (Myr) | 2,190 | 1.000 | 0.05% |

| Country Index | Last | Change | Change (%) |
|---|-----------|--------|------------|
| JCI  | 6,219.44 | -115 | -1.82% |
| NIKKEI  | 21,988.29 | 229 | 1.05% |
| HSI  | 27,124.55 | -228 | -0.83% |
| DJIA  | 27,076.82 | -143 | -0.52% |
| NASDAQ  | 8,153.54 | -23 | -0.28% |
| S&P 500  | 2,997.96 | -9 | -0.31% |
| EIDO  | 25.12 | -0.62 | -2.41% |
| FTSE  | 7,321.41 | -46 | -0.63% |
| CAC 40  | 5,602.23 | -53 | -0.94% |
| DAX  | 12,380.31 | -88 | -0.71% |

| Major Currencies | Last | Change | Change (%) |
|------------------|-----------|--------|------------|
| USD/IDR | 14,040.00 | 75.000 | 0.54% |
| SGD/IDR | 10,205.34 | 44.550 | 0.44% |
| USD/JPY | 108.16 | 0.400 | 0.37% |
| EUR/USD | 1.1004 | -0.008 | -0.72% |
| USD/HKD | 7.8194 | -0.005 | -0.06% |
| USD/CNY | 7.0674 | -0.012 | -0.17% |

| Top Gainers | Last | Change | Change (%) |
|-------------|-------|--------|------------|
| PGAS | 2,050 | 85 | 4.33% |
| ADRO | 1,430 | 55 | 4.00% |
| MEDC | 780 | 30 | 4.00% |
| CPIN | 5,350 | 200 | 3.88% |
| BRPT | 1,080 | 40 | 3.85% |

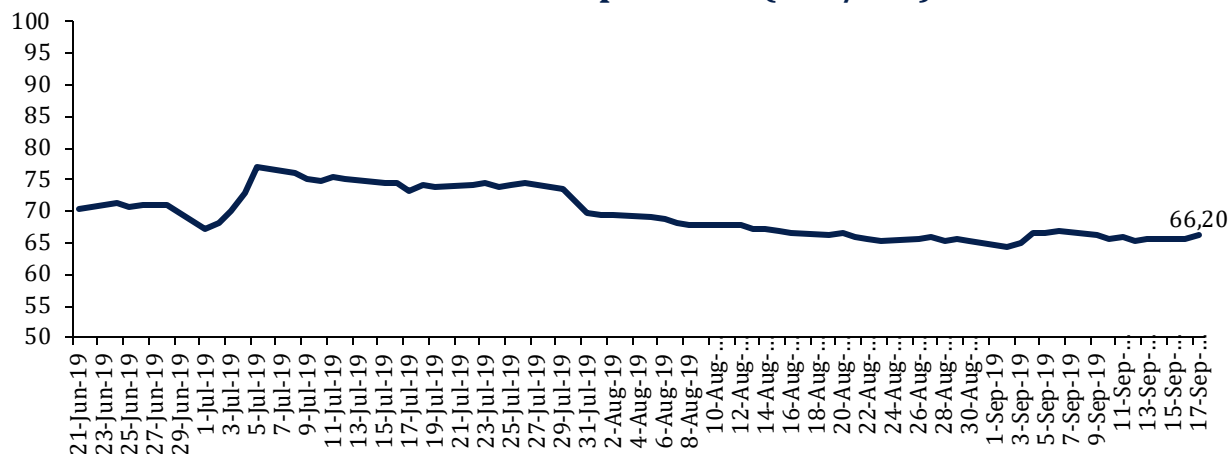
| Top Losers | Last | Change | Change (%) |
|------------|--------|---------|------------|
| GGRM | 54,600 | -14,200 | -20.64% |
| HMSP | 2,290 | -510 | -18.21% |
| TPIA | 8,300 | -600 | -6.74% |
| WIKA | 2,020 | -90 | -4.27% |
| PTPP | 1,820 | -70 | -3.70% |

| Top Value | Last | Change | Change % |
|-----------|--------|---------|----------|
| GGRM | 54,600 | -14,200 | -20.64% |
| HMSP | 2,290 | -510 | -18.21% |
| BBRI | 4,190 | -120 | -2.78% |
| BCA | 30,025 | -125 | -0.41% |
| TLKM | 4,220 | 60 | 1.44% |

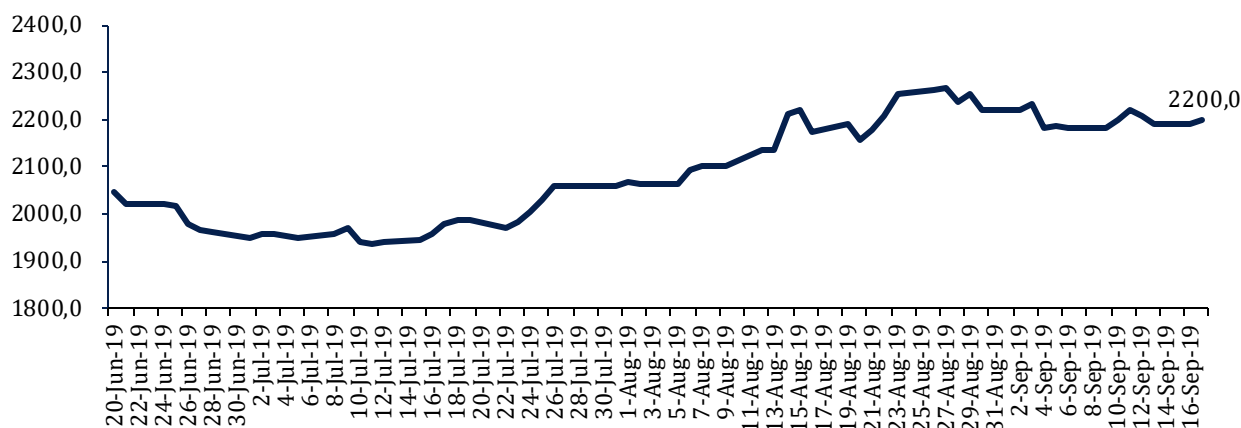
Contact: Research@arthasekuritas.com

Commodity Daily Price Movements

NewCastle Coal Spot Price (US\$/MT)



MPOC CPO PRICE (in MYR/MT)



Upcoming Economic Event

| Date | Country | Event | Actual | Forecast | Previous |
|-------------|---------|----------------------------|--------|----------|----------|
| 16 Sep 2019 | IDN | Trade Balance (Aug) | 0.08B | | -0.06B |
| 18 Sep 2019 | USA | Crude Oil Inventories | | | -6.912M |
| 19 Sep 2019 | USA | Fed Interest Rate Decision | | | 2.25% |
| | IDN | Interest Rate Decision | | | 5.50% |
| 20 Sep 2019 | IDN | Motorbike Sales (YoY) | | | -4.70% |

LPKR 260 (-3.70%) AKAN TUNJUK CHIEF OPERATING OFFICER BERPENGALAMAN

PT Lippo Karawaci Tbk resmi menunjuk Rudy Halim sebagai Chief Operating Officer yang efektif pada tanggal 19 Agustus 2019. Rudy Halim akan bertanggung jawab untuk mengawasi seluruh strategi dan operasional bisnis dari unit usaha perseroan termasuk hotel, town management, operasional mal dan anak usaha real estat. Sebelumnya Rudy menjabat sebagai CEO dari perusahaan ritel otomotif PT Mitra Pinasthika Mustika Tbk (MPMX) dan Direktur Utama dari PT Dian Swastika Sentosa Tbk (DSSA) yang merupakan unit usaha di bidang energi dan infrastruktur milik Sinar Mas Group.

Sumber: *Investor Daily*

INTP 21,150 (+2.17%) PENJUALAN AGUSTUS 2019 TURUN 5.8% YoY

PT Indocement Tunggul Prakarsa Tbk pada Agustus 2019 di sisi penjualan mengalami penurunan menjadi 1.6 juta ton (-5.8% YoY). Penurunan penjualan volume INTP disebabkan oleh beberapa faktor dan di antaranya kondisi market yang sedang stagnan. Pada Agustus 2018, pemerintah masih menunggu kabinet baru terbentuk hingga berbagai project infrastruktur mengalami perlambatan. Pada saat yang sama, pabrik INTP di Tajun sedang major overhaul turbin enginnya sehingga volume pengiriman untuk wilayah Indonesia Timur dilakukan oleh pabrik Citeureup. Sepanjang periode hingga Agustus 2019, INTP mencatatkan penjualan 11,2 juta ton (-2.6% YoY).

Sumber: *Bisnis*

PTBA 2,580 (+0.78%) LABA 1H19 TURUN 24.42% YoY

PT Bukit Asam Tbk sepanjang 1H19 mengalami penurunan di laba bersih menjadi Rp 2 triliun (-24.42% YoY). Dari sisi pendapatan, PTBA mengalami kenaikan di 1H19 menjadi Rp 10,61 triliun (+1.14% YoY). Pertumbuhan pendapatan sejalan dengan peningkatan volume penjualan batu bara sebesar 13,4 juta ton (+9.7% YoY). Tetapi, harga jual ASP turun menjadi Rp 778,821 (-6.8% YoY) per ton pada 1H19. Dari segmen penjualan, 53% penjualan batubara ada di pasar domestik sedangkan 45% ekspor, dan sisanya ada di aktivitas lainnya seperti penjualan listrik, briket dan minyak sawit mentah.

Sumber: *Bisnis*

PSSI 178 (+1.71%) BERENCANA PRIVATE PLACEMENT UNTUK TAMBAH KAPAL

PT Pelita Samudera Shipping Tbk dalam RUPSLB kemarin baru saja menyetujui untuk melakukan private placement untuk menerbitkan maksimal 402.7 juta lembar saham atau 8% dari modal ditempatkan. Dengan asumsi harga pelaksanaan Rp 221 per lembar saham maka PSSI akan mendapatkan dana sebesar Rp 84.9 miliar. Dana ini nantinya akan digunakan PSSI untuk menambah kapal untuk mengantisipasi potensi kenaikan jasa pengangkutan.

Sumber: *Kontan*

GMFI 202 (-1.94%) BENTUK USAHA PATUNGAN DENGAN CITILINK

PT Garuda Maintenance Facility Aero Asia Tbk melakukan pembentukan usaha patungan dengan afiliasinya PT Citilink Indonesia. GMFI menyetorkan modal dasar sebesar Rp 1 miliar sedangkan Citilink sebesar Rp 4 miliar. Pembentukan perusahaan ini bertujuan akan memberikan kontribusi positif terhadap GMFI khususnya dalam menyediakan jasa pelatihan.

Sumber: *IQPlus*

EXCLXL Axiata Tbk (Target Price: 3,600 – 3,650/Share)



Entry Level: 3,420 – 3,470

Stop Loss: 3,380

Breakdown support. Sell/Cutloss.

SMGR Semen Indonesia Tbk (Target Price: 13,200 – 13,300/Share)



Entry Level: 12,750 – 12,850

Stop Loss: 12,650

Indikator stochastic membentuk goldencross mengindikasikan potensi penguatan.

ADRO Adaro Energy Tbk (Target Price: 1,480 - 1,500/Share)



Entry Level: 1,420 - 1,440

Stop Loss: 1,400

Mulai rebound setelah mengalami koreksi.

| Stocks | Call | Buy Date | Entry Range | Call Price | Last | Gain/Loss From Call | Target Price Range | Stop Loss |
|--------|------|-------------|-----------------|------------|--------|---------------------|--------------------|-----------|
| BSDE | HOLD | 23 Aug 2019 | 1,320 - 1,360 | 1,350 | 1,370 | +1.48% | 1,420 - 1,460 | 1,290 |
| PGAS | HOLD | 3 Sep 2019 | 1,970 - 2,020 | 1,995 | 2,050 | +2.76% | 2,080 - 2,120 | 1,940 |
| EXCL | SELL | 16 Sep 2019 | 3,420 - 3,470 | 3,450 | 3,380 | -2.03% | 3,600 - 3,650 | 3,380 |
| SMGR | HOLD | 16 Sep 2019 | 12,750 - 12,850 | 12,800 | 12,900 | +0.78% | 13,200 - 13,300 | 12,650 |
| ADRO | BUY | 17 Sep 2019 | 1,420 - 1,440 | 1,430 | 1,430 | +0.00% | 1,480 - 1,500 | 1,400 |

Notes

| | |
|-----------------|---|
| BUY | Indikator teknikal menunjukkan signal beli dengan sentimen netral/positif. |
| Spec BUY | Indikator teknikal menunjukkan signal beli dengan sentimen negatif, atau Indikator teknikal netral dengan sentimen positif. |
| HOLD | Indikator teknikal netral dan sentimen netral. |
| SELL | Indikator teknikal menunjukkan signal jual dengan sentimen netral/negatif. |

Disclaimer

We have based this document on information obtained from sources we believe to be reliable, but we do not make any representation or warranty nor accept any responsibility or liability as to its accuracy, completeness or correctness. Expressions of opinion contained herein are those of Artha Sekuritas Indonesia only and are subject to change without notice. Any recommendation contained in this document does not have regard to the specific investment objectives, financial situation and the particular needs of any specific addressee. This document is for the information of the addressee only and is not to be taken as substitution for the exercise of judgment by the addressee. This document is not and should not be construed as an offer or a solicitation of an offer to purchase or subscribe or sell any securities.



PT Artha Sekuritas Indonesia

A Member of the Indonesia Stock Exchange

Equity Tower, Lt. 22 E-F

Sudirman Central Business District Lot 9

Jalan Jendral Sudirman Kav 52-53

Jakarta Selatan, 12190

Telephone +(62) (21) 515 2338

Fax +(62) (21) 515 2339

Email cs@arthasekuritas.com

www.arthasekuritas.com