

IHSG: 6,342.17 (-0.62%)



IHSG Statistics

Vol (Mil Lembar): 14,059

Prev: 6,381.95

Value (Rp Miliar): 8,829

Low - High: 6,338 - 6,414

Frequency: 657,815

SUMMARY

IHSG ditutup melemah. IHSG ditutup melemah di level **6,342.17 (-0.62%)**, pelemahan didorong oleh MISC-IND (-2.03%) dan Infrastructure (-1.37%). IHSG ditutup melemah meskipun sentimen global kian membaik. Investor terlihat merespon kenaikan beberapa hari terakhir dengan aksi profit taking.

Bursa Amerika Serikat ditutup Menguat. Dow Jones ditutup **27,182.45 (+0.17%)**, NASDAQ ditutup **8,194.47 (+0.30%)**, S&P 500 ditutup **3,009.57 (+0.29%)**. Bursa saham US ditutup menguat setelah President Trump setuju untuk menahan peningkatan tarif kepada Tiongkok selama 2 minggu sebagai *goodwill*. Investor kana terus memantau berita terkait perang dagang dalam menentukan trend dari transaksinya. Di sisi lain ECB telah mengambil keputusan untuk menurunkan suku bunga sebesar 10 basis point dan memulai program pembelian obligasi sebesar 20 Miliar Euro. Hal ini memberikan tekanan kepada The Fed yang akan memberikan keputusan tingkat suku bunga pada pekan depan.

IHSG diprediksi Melemah

Resistance 2 : 6,441











Resistance 1 : 6,391

Support 1 : 6,315

Support 2 : 6,289

IHSG diprediksi melemah. Secara teknikal pergerakan IHSG bergerak disekitar area overbought dan membentuk deadcross pada indikator stochastic menunjukkan potensi pelemahan dalam jangka pendek. Investor akan mengantisipasi rilis beberapa data perekonomian dari China dan Amerika Serikat.

Commodity	Last	Change	Change (%)
Gold	1,497.9	4.800	0.32%
Silver	18.137	-0.033	-0.18%
Copper	2.644	0.029	1.11%
Nickel	17,995	137.500	0.77%
Oil (WTI)	55.17	-0.580	-1.04%
Brent Oil	60.470	-0.340	-0.56%
Nat Gas	2.579	0.027	1.06%
Coal (ICE)	65.5	0.150	0.23%
CPO (Myr)	2,189	-17.000	-0.77%

Country Index	Last	Change	Change (%)
JCI 	6,342.17	-40	-0.62%
NIKKEI 	21,759.61	162	0.75%
HSI 	27,087.63	-71	-0.26%
DJIA 	27,182.45	45	0.17%
NASDAQ 	8,194.47	25	0.30%
S&P 500 	3,009.57	9	0.29%
EIDO 	25.89	0.05	0.19%
FTSE 	7,344.67	7	0.09%
CAC 40 	5,642.86	25	0.44%
DAX 	12,410.25	51	0.41%

Major Currencies	Last	Change	Change (%)
USD/IDR	13,990.00	-70.000	-0.50%
SGD/IDR	10,171.22	-23.460	-0.23%
USD/JPY	108.19	0.360	0.33%
EUR/USD	1.1056	0.005	0.42%
USD/HKD	7.8255	-0.013	-0.16%
USD/CNY	7.0793	-0.037	-0.53%

Top Gainers	Last	Change	Change (%)
SMGR	12,475	300	2.46%
EXCL	3,350	80	2.45%
HMSP	2,820	40	1.44%
BBTN	2,210	30	1.38%
BSDE	1,370	15	1.11%

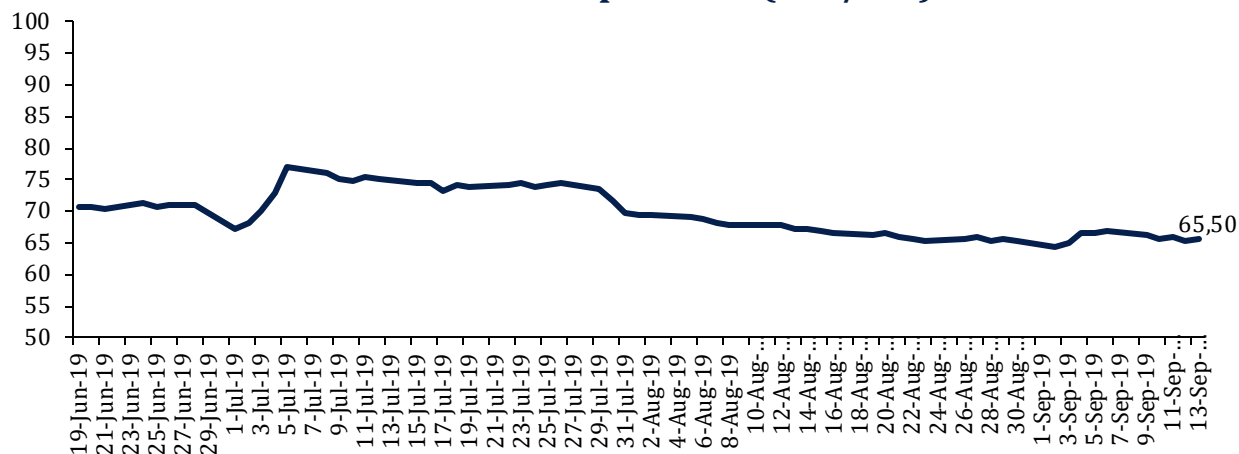
Top Losers	Last	Change	Change (%)
ITMG	14,075	-550	-3.76%
BTPS	3,060	-110	-3.47%
CPIN	5,200	-175	-3.26%
BRPT	1,050	-35	-3.23%
TKIM	10,200	-300	-2.86%

Top Value	Last	Change	Change %
GGRM	68,275	-800	-1.16%
BBRI	4,280	30	0.71%
HOME	99	-2	-1.98%
BMRI	7,150	0	0.00%
TLKM	4,170	-80	-1.88%

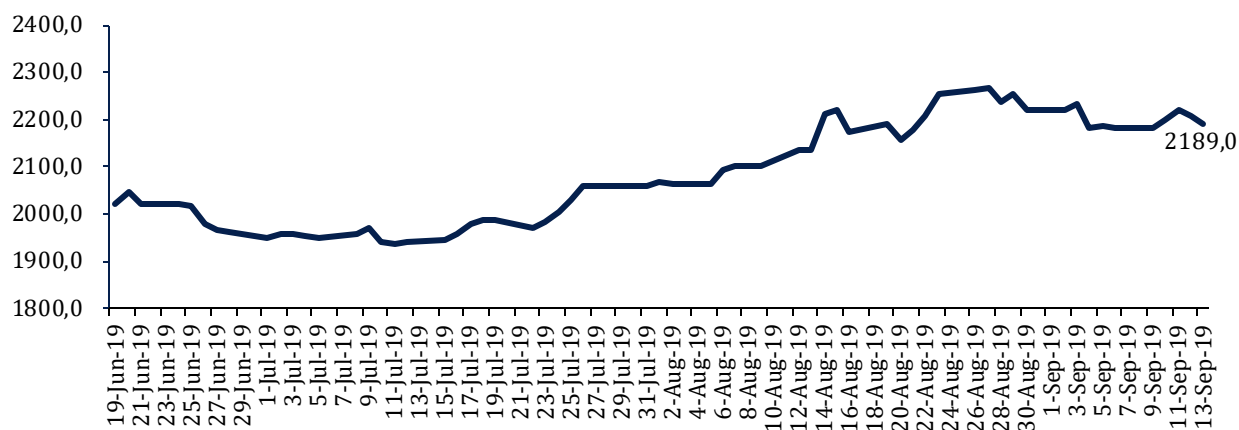
Contact: Research@arthasekuritas.com

Commodity Daily Price Movements

NewCastle Coal Spot Price (US\$/MT)



MPOC CPO PRICE (in MYR/MT)



Upcoming Economic Event

Date	Country	Event	Actual	Forecast	Previous
10 Sep 2019	CHN	CPI (YoY) (Aug)	2.8%	2.6%	2.8%
	IDN	Retail Sales (YoY)	2.4%		-1.8%
11 Sep 2019	USA	PPI (YoY) (Aug)	1.8%	1.8%	1.7%
	USA	Crude Oil Inventories	-6.912M		-4.771M
13 Sep 2019	CHN	Trade Balance (USD)			45.06B
	CHN	FDI			7.30%
	USA	Retail Sales (YoY) (Aug)			3.45K

TLKM 4,170 (-1.88%) SUNTIK STARTUP BERSAMA KB KOOKMIN

PT Telekomunikasi Indonesia Tbk melalui unit bisnis modal venturanya MDI Ventures bersiap menandatangani kerja sama dengan KB Kookmin Bank. TLKM menargetkan mampu mengelola dana lebih dari US\$100 juta pada kolaborasi kali ini. Model bisnis MDI ini mengacu pada Softbank Corp yang bergerak di bidang telekomunikasi. Saat ini MDI berfokus mencari investor dari Singapura untuk melakukan investasi di Indonesia dan Asia. Dan dari MDI ventures, akan ada dua startup binaanya yang telah menjalani IPO di luar negeri yaitu Geenie di bursa efek Tokyo pada tahun 2017 dan Whisper di bursa efek Australia pada juni 2019.

Sumber: *Investor Daily*

ADHI 1,390 (+0.00%) MEMBUKUKAN KONTRAK BARU SENILAI RP 6,8 TRILIUN

PT Adhi Karya Persero Tbk mencatatkan perolehan kontrak baru senilai Rp 6,8 triliun hingga Agustus 2019. Realisasi kontrak pada Agustus 2019 didominasi oleh proyek pembangunan dermaga di Surabaya senilai Rp 310,9 miliar dan Rumah Sakit Harapan Kita Jakarta senilai Rp 265,1 miliar. Dari kontrak baru ini, 81,3% segment dari sisi konstruksi dan energi sedangkan 18,4% dari sisi properti. Dari tipe pekerjaan, 72,5% untuk proyek gedung, 3,4% untuk jalan dan jembatan dan 23,1% untuk lainnya seperti bendungan, bandara dan jalan kereta api.

Sumber: *Bisnis*

BBTN 2,210 (+1.38%) OPTIMISTIS CAPAI TARGET KPR RP 19 TRILIUN DI 2019

PT Bank Tabungan Negara Persero Tbk memastikan masih akan dapat mengejar realisasi kredit pemilikan rumah (KPR) komersial atau nonsubsidi sebesar Rp 19 triliun sampai Desember 2019 yang jumlahnya hingga sekarang baru Rp 8 triliun terealisasi. KPR komersial yang sekitar Rp 8 triliun telah menunjukkan kenaikan 12% YoY. Saat ini, penyumbang rasio non-performing loan (NPL) KPR komersial didominasi produk di atas Rp 1 miliar yang diambil oleh wiraswasta. NPL sekarang berada di level 3,1% dan perseroan akan fokus untuk menjaga di level sekitar 2%.

Sumber: *Bisnis*

EXCL 3,350 (+2.44%) REALISASIKAN PEMBANGUNAN 19,000

PT PT XL Axiata Tbk telah mencapai 90% purchase order pembangunan base transceiver station (BTS) keseluruhan untuk tahun ini dengan tujuan akan memperkuat jaringan 4G. angka purchase order tersebut setara dengan 19,000 BTS. Hingga akhir tahun, EXCL menargetkan bisa membangun 21.000 BTS baru yang didominasi oleh BTS 4G. kedepan, EXCL menargetkan jaringan 4G-nya dapat mencakup lebih dari 95% populasi masyarakat Indonesia. Per semester I-2019, EXCL memiliki total BTS sebanyak 127.257 unit. Jumlah ini naik 13,84% dari periode sama tahun lalu yang sebanyak 111.786 BTS.

Sumber: *Kontan*

MAPI 1,015 (+0.99%) PEFINDO TEGASKAN PERINGKAT idAA

PEFINDO menegaskan peringkat "idAA" untuk PT Mitra Adiperkasa Tbk (MAPI) dan Obligasi Berkelanjutan I tahun 2012-2014. Outlook untuk peringkat Perusahaan adalah Stabil. peringkat korporasi mencerminkan posisi pasar MAPI yang kuat dalam industri ritel modern yang didukung oleh konsep ritel yang kuat dan terdiversifikasi, lokasi toko Perusahaan yang relatif beragam, dan perlindungan arus kas yang sangat kuat dan struktur modal yang sangat konservatif. Peringkat korporasi dibatasi oleh eksposur terhadap depresiasi rupiah terhadap dolar AS dan tingkat persaingan yang ketat di tengah terbatasnya lahan bisnis yang tersedia di kota besar.

Sumber: *IQPlus*

INKP Indah Kiat Pulp & Paper Tbk (Target Price: 7,500 – 7,600/Share)



Entry Level: 7,150 – 7,250

Stop Loss: 7,050

Berpotensi menguat didorong oleh kenaikan harga kertas dan secara teknikal terlihat potensi penguatan dan menguji resistance di sekitar moving average.

WIKA Wijaya Karya Tbk (Target Price: 2,230 – 2,280/Share)



Entry Level: 1,980 – 2,030

Stop Loss: 2,100

Mengalami koreksi dan breakdown support. Sell/Take Profit.

BBNI Bank Negara Indonesia Tbk (Target Price: 8,400 – 8,500/Share)



Entry Level: 7,950 – 8,050

Stop Loss: 7,850

Mengalami koreksi.

Stocks	Call	Buy Date	Entry Range	Call Price	Last	Gain/Loss From Call	Target Price Range	Stop Loss
BSDE	HOLD	23 Aug 2019	1,320 - 1,360	1,350	1,370	+1.48%	1,420 - 1,460	1,290
ASII	SELL	26 Aug 2019	6,500 - 6,600	6,575	6,750	+2.66%	7,100 - 7,200	6,800
ITMG	SELL	30 Aug 2019	12,500 - 12,800	12,650	14,075	+11.26%	15,500 - 16,000	14,500
PGAS	HOLD	3 Sep 2019	1,970 - 2,020	1,995	1,995	+0.00%	2,080 - 2,120	1,940
WIKA	SELL	5 Sep 2019	1,980 - 2,030	2,000	2,070	+3.50%	2,230 - 2,280	2,100
INKP	HOLD	12 Sep 2019	7,150 - 7,250	7,225	7,075	-2.08%	7,500 - 7,600	7,050
BBNI	HOLD	12 Sep 2019	7,950 - 8,050	8,000	7,875	-1.56%	8,400 - 8,500	7,850

Notes

BUY	Indikator teknikal menunjukkan signal beli dengan sentimen netral/positif.
Spec BUY	Indikator teknikal menunjukkan signal beli dengan sentimen negatif, atau Indikator teknikal netral dengan sentimen positif.
HOLD	Indikator teknikal netral dan sentimen netral.
SELL	Indikator teknikal menunjukkan signal jual dengan sentimen netral/negatif.

Disclaimer

We have based this document on information obtained from sources we believe to be reliable, but we do not make any representation or warranty nor accept any responsibility or liability as to its accuracy, completeness or correctness. Expressions of opinion contained herein are those of Artha Sekuritas Indonesia only and are subject to change without notice. Any recommendation contained in this document does not have regard to the specific investment objectives, financial situation and the particular needs of any specific addressee. This document is for the information of the addressee only and is not to be taken as substitution for the exercise of judgment by the addressee. This document is not and should not be construed as an offer or a solicitation of an offer to purchase or subscribe or sell any securities.



PT Artha Sekuritas Indonesia

A Member of the Indonesia Stock Exchange

Equity Tower, Lt. 22 E-F

Sudirman Central Business District Lot 9

Jalan Jendral Sudirman Kav 52-53

Jakarta Selatan, 12190

Telephone +(62) (21) 515 2338

Fax +(62) (21) 515 2339

Email cs@arthasekuritas.com

www.arthasekuritas.com