

**IHSG: 6,381.95 (+0.72%)**



## IHSG Statistics

**Vol (Mil Lembar): 15,747**

**Prev: 6,336.67**

**Value (Rp Miliar): 8,854**

**Low - High: 6,329 - 6,382**    **Frequency: 629,214**

## SUMMARY

**IHSG ditutup menguat.** IHSG ditutup menguat di level **6,381.95 (+0.72%)**, penguatan didorong oleh MISC-IND **(+3.09%)** dan Property **(+1.57%)**. IHSG kembali ditutup menguat didorong sentiment global yang cukup positif setelah pemerintah China dikabarkan akan kembali meminta Amerika Serikat untuk menunda pengenaan bea masuk baru serta melonggarkan sanksi terhadap Huawei.

**Bursa Amerika Serikat ditutup Menguat.** Dow Jones ditutup **27,137.04 (+0.85%)**, NASDAQ ditutup **8,169.68 (+1.06%)**, S&P 500 ditutup **3,000.91 (+0.72%)**. Bursa saham US ditutup menguat secara menyeluruh. Hal ini didorong oleh keyakinan investor bahwa The Fed akan menurunkan suku bunga sekali lagi pada bulan September 2019 ini. Sedangkan The Fed sendiri diyakini akan mengikuti keputusan ECB untuk menurunkan suku bunga lebih rendah lagi. Selain itu dari sisi perang dagang US - Tiongkok memberikan sentimen positif. Tiongkok kini telah menghapus beberapa tarif terhadap produk US. Pagi ini bursa Asia dibuka menguat seiring dengan pengumuman dari Presiden Trump untuk memperlambat peningkatan tarif dari 1 Oktober 2019 menjadi 15 Oktober 2019.

## IHSG diprediksi Meenguat

**Resistance 2 : 6,417**





**Resistance 1 : 6,400**

**Support 1 : 6,347**

**Support 2 : 6,311**

IHSG diprediksi menguat. Secara teknikal pergerakan masih menunjukkan potensi penguatan terlihat dari candlestick yang membentuk long white body ditutup diatas resistance moving average. Sentimen global yang cukup positif diperkirakan masih akan menjadi faktor pendorong.

Commodity	Last	Change	Change (%)
Gold	1,493.1	6.070	0.41%
Silver	18.168	-0.018	-0.10%
Copper	2.634	0.006	0.23%
Nickel	17,858	-97.500	-0.54%
Oil (WTI)	56.20	-1.200	-2.09%
Brent Oil	61.020	-1.360	-2.18%
Nat Gas	2.539	-0.041	-1.59%
Coal (ICE)	65.4	-0.450	-0.68%
CPO (Myr)	2,206	-16.000	-0.72%

Country Index	Last	Change	Change (%)
JCI 	6,381.95	45	0.71%
NIKKEI 	21,597.76	206	0.96%
HSI 	27,159.06	475	1.78%
DJIA 	27,137.04	228	0.85%
NASDAQ 	8,169.68	86	1.06%
S&P 500 	3,000.91	22	0.72%
EIDO 	25.84	0.17	0.66%
FTSE 	7,338.03	70	0.96%
CAC 40 	5,618.06	25	0.44%
DAX 	12,359.07	90	0.74%

Major Currencies	Last	Change	Change (%)
USD/IDR	14,060.00	10.000	0.07%
SGD/IDR	10,204.67	23.880	0.23%
USD/JPY	108.02	0.470	0.44%
EUR/USD	1.1013	-0.003	-0.27%
USD/HKD	7.8381	-0.002	-0.02%
USD/CNY	7.1167	0.004	0.06%

Top Gainers	Last	Change	Change (%)
SCMA	1,340	85	6.77%
CPIN	5,375	300	5.91%
PWON	690	35	5.34%
BBTN	2,180	100	4.81%
WIKA	2,130	90	4.41%

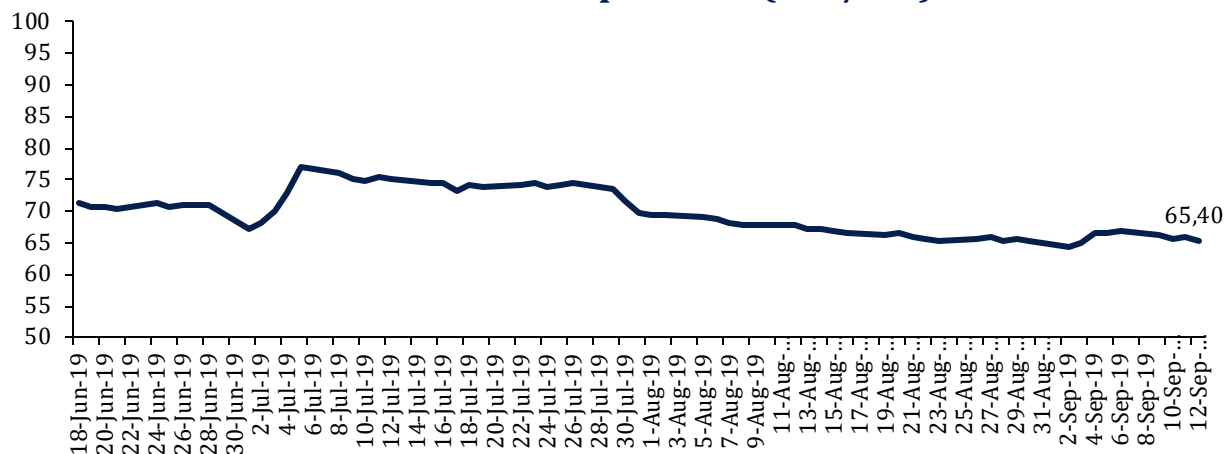
Top Losers	Last	Change	Change (%)
SMGR	12,175	-675	-5.25%
INTP	20,375	-975	-4.57%
INDF	7,750	-200	-2.52%
UNVR	46,625	-1025	-2.15%
MNCN	1,295	-10	-0.77%

Top Value	Last	Change	Change %
BBRI	4,250	60	1.43%
HOME	101	-1	-0.98%
TLKM	4,250	-20	-0.47%
BMRI	7,150	100	1.42%
BCA	30,500	225	0.74%

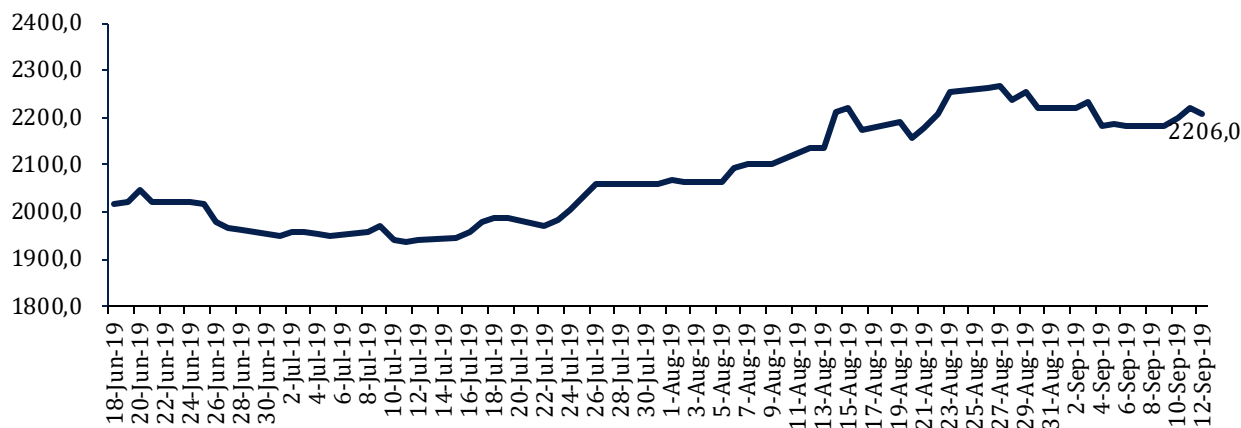
Contact: [Research@arthasekuritas.com](mailto:Research@arthasekuritas.com)

## Commodity Daily Price Movements

### NewCastle Coal Spot Price (US\$/MT)



### MPOC CPO PRICE ( in MYR/MT)



## Upcoming Economic Event

Date	Country	Event	Actual	Forecast	Previous
10 Sep 2019	CHN	CPI (YoY) (Aug)	2.8%	2.6%	2.8%
	IDN	Retail Sales (YoY)	2.4%		-1.8%
11 Sep 2019	USA	PPI (YoY) (Aug)	1.8%	1.8%	1.7%
	USA	Crude Oil Inventories	-6.912M		-4.771M
13 Sep 2019	CHN	Trade Balance (USD)			45.06B
	CHN	FDI			7.30%
	USA	Retail Sales (YoY) (Aug)			3.45K

## GIAA 484 (-1.62%) AKAN MENAMBAHKAN 8 PESAWAT FREIGHTER

PT Garuda Indonesia Tbk berencana menambah 8 pesawat penangkut khusus kargo pada tahun 2020. Hal tersebut sebagai upaya untuk menyerap pasar kargo udara yang terus meningkat setiap tahun. Tipe pesawat yang akan digunakan adalah jenis Airbus A330 yang dikonversi. Saat ini GIAA melayani 420,000-ton kargo pada tahun 2019 yang hingga kini telah dipenuhi sebanyak 300,000-ton sedangkan pertumbuhan permintaan meningkat sebesar 11% secara rata-rata per tahunnya. Penjualan jasa kargo ini akan ditopang melalui aplikasi digital yang telah diluncurkan oleh GIAA dengan nama Tauberes.

Sumber: *Investor Daily*

## BTPN 3,520 (+0.00%) PANGKAS SUKU BUNGA

PT Bank BTPN Tbk mulai melakukan penyesuaian suku bunga setelah bank sentral melakukan pemangkasan suku bunga sebesar 50 basis points. Perseroan baru menurunkan bunga dana dan berharap ke depan dapat melakukan penurunan bunga kredit. Bunga deposito sudah turun 25 bps dan simpanan deposito memberikan kontribusi sekitar 80% dari total penghimpunan dana pihak ketiga (DPK) perseroan. Perseroan akan fokus mengembangkan bisnis utama perseroan seperti korporasi, ritel, dan usaha kecil.

Sumber: *Bisnis*

## COCO 920 (-0.54%) EKSPANSI KE WILAYAH TIMUR INDONESIA

PT Wahana Interfood Nusantara Tbk berencana melakukan ekspansi pasar ke wilayah timur Indonesia dengan membangun pusat distribusi di Pulau Dewata. Ekspansi pembangunan ini akan menggunakan dana sisa hasil IPO. Porsi penggunaan dana IPO yang terbesar digunakan perusahaan untuk membangun pabrik baru di kawasan Sumedang, Jawa Barat dan akan mulai berjalan di 1H20. Produksi penuh dari fasilitas pabrik ini dari mesin pengolahan ditargetkan pada 2021.

Sumber: *Bisnis*

## PTBA 2,690 (+1.50%) TIDAK EKSPLOKASI HINGGA MARET 2020

PT Bukit Asam Tbk merespon tren pelemahan harga batu bara dengan tidak melakukan aktivitas eksplorasi hingga maret 2020. PTBA tetap akan memproduksi batubara berkalori tinggi alias *high calorie value* (HCV), namun akan mengurangi penjualan apabila belum ada kontrak jangka panjang. PTBA juga memprioritaskan peningkatan penjualan ke domestik, sebab mereka melihat pasar ini lebih menguntungkan.

Sumber: *Kontan*

## DKFT 260 (+2.36%) SAMBUT BAIK WACANA PEMBATAAN EKSPOR BIJAH NIKEL

PT Central Omega Resources Tbk menyambut baik wacana pemerintah yang akan melarang ekspor bijih nikel kadar rendah pada Januari 2020 mendatang. DKFT memproyeksikan kedepan ada potensi hilangnya pendapatan dari pertambangan namun pendapatan nantinya akan meningkat dari kontribusi penjualan feronikel. Tahun ini DKFT menargetkan penjualan sebanyak 1,01 juta ton. Adapun rinciannya adalah 200.000 metrik ton bijih nikel ke *smelter*, sementara sebanyak 818.000 metrik ton akan dijual ke pasar ekspor.

Sumber: *Kontan*

## INKP Indah Kiat Pulp & Paper Tbk (Target Price: 7,500 – 7,600/Share)



**Entry Level: 7,150 – 7,250**

**Stop Loss: 7,050**

Berpotensi menguat didorong oleh kenaikan harga kertas dan secara teknikal terlihat potensi penguatan dan menguji resistance di sekitar moving average.

## WIKA Wijaya Karya Tbk (Target Price: 2,230 – 2,280/Share)



**Entry Level: 1,980 – 2,030**

**Stop Loss: 2,100**

Mulai menunjukkan indikasi rebound. Indikator stochastic membentuk goldencross. Penguatan didorong volume yang cukup tinggi. Target Price and Stop Loss upgraded.

**BBNI Bank Negara Indonesia Tbk (Target Price: 8,400 – 8,500/Share)**



**Entry Level: 7,950 – 8,050**  
**Stop Loss: 7,850**

Mengindikasikan trend bullishreversal setelah membentuk pattern double bottom.

Stocks	Call	Buy Date	Entry Range	Call Price	Last	Gain/Loss From Call	Target Price Range	Stop Loss
BSDE	HOLD	23 Aug 2019	1,320 - 1,360	1,350	1,355	+0.37%	1,420 - 1,460	1,290
ASII	HOLD	26 Aug 2019	6,500 - 6,600	6,575	6,925	+5.32%	7,100 - 7,200	6,800
ITMG	HOLD	30 Aug 2019	12,500 - 12,800	12,650	14,625	+15.61%	15,500 - 16,000	14,500
PGAS	HOLD	3 Sep 2019	1,970 - 2,020	1,995	2,030	+1.75%	2,080 - 2,120	1,940
WIKA	HOLD	5 Sep 2019	1,980 - 2,030	2,000	2,130	+6.50%	2,230 - 2,280	2,100
INKP	BUY	12 Sep 2019	7,150 - 7,250	7,225	7,225	+0.00%	7,500 - 7,600	7,050
BBNI	BUY	12 Sep 2019	7,950 - 8,050	8,000	8,000	+0.00%	8,400 - 8,500	7,850

## Notes

<b>BUY</b>	Indikator teknikal menunjukkan signal beli dengan sentimen netral/positif.
<b>Spec BUY</b>	Indikator teknikal menunjukkan signal beli dengan sentimen negatif, atau Indikator teknikal netral dengan sentimen positif.
<b>HOLD</b>	Indikator teknikal netral dan sentimen netral.
<b>SELL</b>	Indikator teknikal menunjukkan signal jual dengan sentimen netral/negatif.

## Disclaimer

We have based this document on information obtained from sources we believe to be reliable, but we do not make any representation or warranty nor accept any responsibility or liability as to its accuracy, completeness or correctness. Expressions of opinion contained herein are those of Artha Sekuritas Indonesia only and are subject to change without notice. Any recommendation contained in this document does not have regard to the specific investment objectives, financial situation and the particular needs of any specific addressee. This document is for the information of the addressee only and is not to be taken as substitution for the exercise of judgment by the addressee. This document is not and should not be construed as an offer or a solicitation of an offer to purchase or subscribe or sell any securities.



**PT Artha Sekuritas Indonesia**

**A Member of the Indonesia Stock Exchange**

Equity Tower, Lt. 22 E-F

Sudirman Central Business District Lot 9

Jalan Jendral Sudirman Kav 52-53

Jakarta Selatan, 12190

Telephone +(62) (21) 515 2338

Fax +(62) (21) 515 2339

Email [cs@arthasekuritas.com](mailto:cs@arthasekuritas.com)

[www.arthasekuritas.com](http://www.arthasekuritas.com)