

IHSG: 6,336.67 (+0.17%)



IHSG Statistics

Vol (Mil Lembar): 14,258

Prev: 6,331.73

Value (Rp Miliar): 8,135

Low - High: 6,311 - 6,342 **Frequency: 590,400**

SUMMARY

IHSG ditutup menguat. IHSG ditutup menguat di level **6,336.67 (+0.17%)**, penguatan didorong oleh Property **(+1.06%)** dan AGRI **(+0.69%)**. IHSG ditutup menguat lima hari berturut-turut didukung oleh semakin membaiknya hubungan antara China dan Amerika Serikat. Pergerakan cukup terbatas terlihat secara teknikal pergerakan menguji resistance moving average.

Bursa Amerika Serikat ditutup Bercampur. Dow Jones ditutup **26,909.43 (+0.28%)**, NASDAQ ditutup **8,084.15 (-0.04%)**, S&P 500 ditutup **2,979.39 (+0.03%)**. Bursa US ditutup menguat tipis setelah beberapa hari mengalami penguatan. Terlihat saat ini investor saham US sedang divestasi dari saham dalam kategori *growth stock* dan membuat kepanikan kepada investor lainnya. Sedangkan bursa Asia dibuka menguat setelah tidak banyak kejadian di bursa US. Investor akan terus memonitor perkembangan perdagangan antara US dan Tiongkok. Selasa lalu, Tiongkok telah menawarkan US untuk membeli kembali produk agrikulturnya dengan perjanjian untuk menunda tarif dan juga mempermudah Huawei untuk berbisnis di US.

IHSG diprediksi Melemah

Resistance 2 : 6,361











Resistance 1 : 6,349

Support 1 : 6,318

Support 2 : 6,299

IHSG diprediksi melemah. Secara teknikal IHSG kembali tertahan di sekitar area resistance moving average 50. Indikator Stochastic bergerak di sekitar area overbought sehingga mengindikasikan potensi profit taking dalam jangka pendek.

Commodity	Last	Change	Change (%)
Gold	1,487.1	-9.270	-0.62%
Silver	18.098	-0.069	-0.38%
Copper	2.625	-0.002	-0.08%
Nickel	17,955	-147.500	-0.81%
Oil (WTI)	57.95	0.100	0.17%
Brent Oil	62.700	0.110	0.18%
Nat Gas	2.582	-0.003	-0.12%
Coal (ICE)	65.8	0.250	0.38%
CPO (Myr)	2,222	21.000	0.95%

Country Index	Last	Change	Change (%)
JCI 	6,336.67	10	0.17%
NIKKEI 	21,392.10	74	0.35%
HSI 	26,683.68	2	0.01%
DJIA 	26,909.43	74	0.28%
NASDAQ 	8,084.15	-3	-0.04%
S&P 500 	2,979.39	1	0.03%
EIDO 	25.67	0.08	0.31%
FTSE 	7,267.95	32	0.44%
CAC 40 	5,593.21	4	0.08%
DAX 	12,268.71	43	0.35%

Major Currencies	Last	Change	Change (%)
USD/IDR	14,050.00	19.000	0.14%
SGD/IDR	10,180.79	10.080	0.10%
USD/JPY	107.61	0.360	0.34%
EUR/USD	1.1049	0.000	0.01%
USD/HKD	7.8401	0.002	0.02%
USD/CNY	7.1127	-0.009	-0.13%

Top Gainers	Last	Change	Change (%)
ERAA	1,735	200	13.03%
BTSP	3,110	210	7.24%
CTRA	1,090	35	3.32%
PWON	655	20	3.15%
BRPT	1,080	30	2.86%

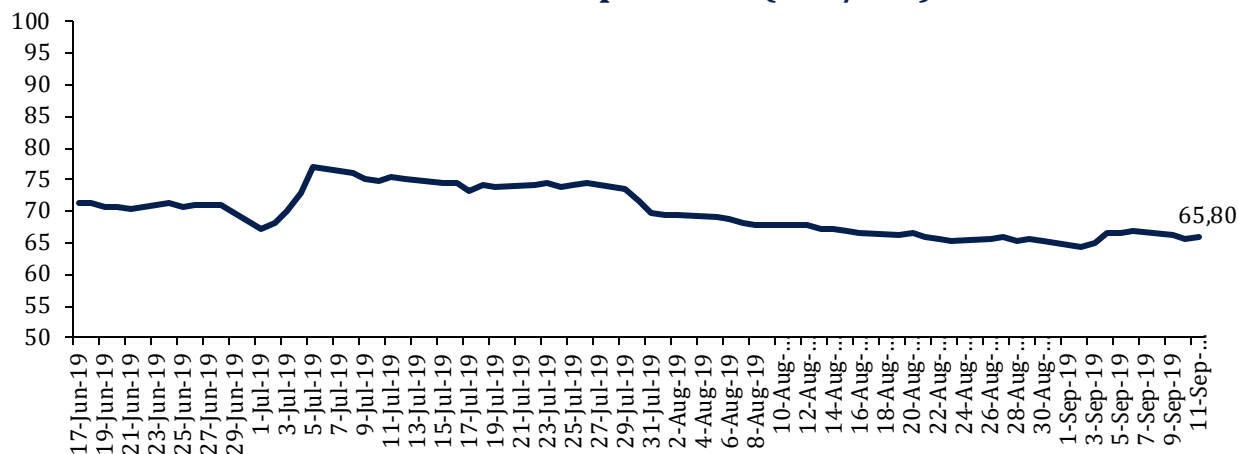
Top Losers	Last	Change	Change (%)
SMGR	12,850	-575	-4.28%
INDY	1,460	-50	-3.31%
INKP	7,025	-200	-2.77%
TKIM	10,225	-275	-2.62%
PTBA	2,650	-50	-1.85%

Top Value	Last	Change	Change %
HOME	103	102	-0.97%
TLKM	4,270	4,270	0.00%
BBRI	4,170	4,190	0.48%
BBCA	30,175	30,275	0.33%
ANTM	1,120	1,130	0.89%

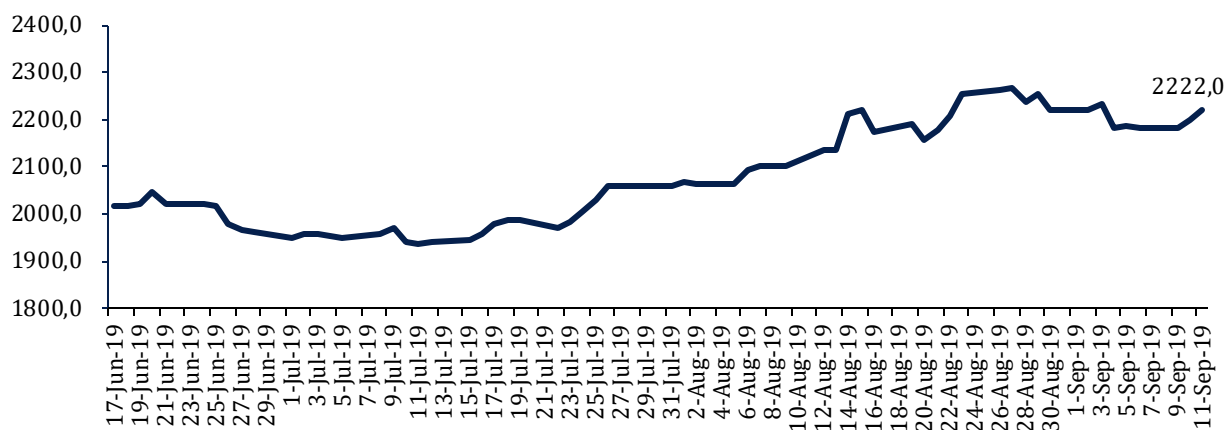
Contact: Research@arthasekuritas.com

Commodity Daily Price Movements

NewCastle Coal Spot Price (US\$/MT)



MPOC CPO PRICE (in MYR/MT)



Upcoming Economic Event

Date	Country	Event	Actual	Forecast	Previous
10 Sep 2019	CHN	CPI (YoY) (Aug)	2.8%	2.6%	2.8%
	IDN	Retail Sales (YoY)	2.4%		-1.8%
11 Sep 2019	USA	PPI (YoY) (Aug)		1.8%	1.7%
	USA	Crude Oil Inventories			-4.771M
13 Sep 2019	CHN	Trade Balance (USD)			45.06B
	CHN	FDI			7.30%
	USA	Retail Sales (YoY) (Aug)			3.45K

WSKT 1,740 (+0.86%) KANTONGI KONTRAK BARU Rp9.5 tn

PT Waskita Karya Tbk membukukan kontrak baru senilai Rp9.5 triliun hingga akhir Agustus 2019 meskipun WSKT memangkas target kontrak baru 2019 dari Rp56 tn menjadi Rp45 tn. Untuk mencapai target tersebut, WSKT juga mencari kontrak konstruksi di luar negeri seperti tender proyek pembangunan gedung di Bangladesh, Rumah Sakit di Malaysia dan Konstruksi lainnya di Vietnam, Arab Saudi dan Filipina. Saat ini WSKT sedang bernegosiasi dengan sejumlah investor dalam aksi divestasi lima ruas tol milik WSKT. WSKT menargetkan pendapatan dari proyek dengan skema turnkey sekitar Rp26-30 tn yang akan cari pada semester II 2019.

Sumber: *Investor Daily*

PTPP 1,825 (+1.67%) DUA PROYEK DI LOMBOK DITARGETKAN SELESAI 2019

PT PP Persero Tbk menargetkan pembangunan dermaga Gili Mas di Lombok Barat, NTB tuntas pada akhir Oktober 2019. Selain ini, PTPP juga memproyeksikan pengerjaan proyek Gas Engine Combine Cycle (GECC) Power Plant (Peaker) 130 – 150 MW selesai pada Desember 2019. Proyek dermaga Cruise Gili Mas telah 96.7% selesai dan siap beroperasi melayani kapal cruise pertama pada awal November 2019. Proyek GECC tersebut telah 85% selesai dan diharapkan complete pada Desember 2019 sehingga sistem simple cycle telah beroperasi 120 MW dan dapat mendukung ekonomi pariwisata Lombok.

Sumber: *Bisnis*

HRTA 274 (+0.00%) INCAR KENAIKAN PENJUALAN SEBESAR 8%

PT Hartadinata Abadi Tbk memperkirakan penjualan bersih dapat tumbuh sekitar 7 – 8% pada 3Q19 dengan kenaikan harga emas. Berdasarkan data dari Bloomberg, harga emas di pasar spot sepanjang Juli – Agustus naik 9.84% sedangkan sepanjang 3Q19, harga emas di pasar spot telah menguat 7.57%. Perseroan memperkirakan penjualan akan tumbuh di sekitar 7 – 8% untuk 3Q19 atau sekitar Rp 2,29 triliun – Rp 2,32 triliun; 72.59% - 73.27% dari target sepanjang tahun ini.

Sumber: *Bisnis*

TBLA 910 (+1.67%) AKAN TAMBAH KAPASITAS PABRIK BIODIESEL

PT Tunas Baru Lampung Tbk akan menambah kapasitas pabrik biodieselnnya. Salah satu alasan penambahan kapasitas ini adalah untuk menyambut langkah pemerintah yang akan memberlakukan kebijakan penggunaan solar bercampur biodiesel 30% (B30) mulai tahun depan. Pembangunan ini diperkirakan akan selesai pada akhir 2020. Lewat pembangunan ini, TBLA berencana menambah kapasitas pengolahan biodiesel sebanyak 1.500 ton per hari. Sebelumnya, kapasitas total pabrik biodiesel TBLA hanya 1.000 ton per hari.

Sumber: *Kontan*

AKRA 4,070 (+0.48%) DIVESTASI ANAK USAHA YANG KURANG PRODUKTIF

PT AKR Corporindo Tbk baru saja mendivestasikan anak usahanya PT Berlian Manyar Stevedore di bawah PT Usaha Era Pratama Nusantara pada 6 September 2019 lalu. PT Usaha Era Pratama Nusantara telah menandatangani akta jual beli atas seluruh saham yang dimiliki yakni 200 saham atau mewakili 40% saham dalam PT Berlian Manyar Stevedore kepada PT Terminal Petikemas Surabaya dan Koperasi Pegawai Pelabuhan Indonesia III. Total nilai transaksi dari divestasi seluruh ekuitas tersebut adalah senilai Rp 266.51 juta.

Sumber: *IQPlus*

PGAS Perusahaan Gas Negara Tbk (Target Price: 2,080 – 2,120/Share)



Entry Level: 1,970 – 2,020

Stop Loss: 1,940

Menguat dengan volume tinggi. Goldencross di moving average 50, berpotensi melanjutkan penguatan.

WIKA Wijaya Karya Tbk (Target Price: 2,100 – 2,150/Share)



Entry Level: 1,980 – 2,030

Stop Loss: 1,950

Mulai menunjukkan indikasi rebound. Indikator stochastic membentuk goldencross.

ITMG Indo Tambangraya Megah Tbk (Target Price: 15,500 – 16,000/Share)



Entry Level: 12,500 – 12,800
Stop Loss: 14,500

Trend penguatan mulai terbatas terlihat dari indikator stochastic yang mulai menyempit disekitar area overbought.

Stocks	Call	Buy Date	Entry Range	Call Price	Last	Gain/Loss From Call	Target Price Range	Stop Loss
BSDE	HOLD	23 Aug 2019	1,320 - 1,360	1,350	1,320	-2.22%	1,420 - 1,460	1,290
ASII	HOLD	26 Aug 2019	6,500 - 6,600	6,575	6,675	+1.52%	6,800 - 6,900	6,400
ITMG	HOLD	30 Aug 2019	12,500 - 12,800	12,650	14,700	+16.21%	15,500 - 16,000	14,500
PGAS	HOLD	3 Sep 2019	1,970 - 2,020	1,995	2,020	+1.25%	2,080 - 2,120	1,940
WIKA	HOLD	5 Sep 2019	1,980 - 2,030	2,000	2,040	+2.00%	2,100 - 2,150	1,950

Notes

BUY	Indikator teknikal menunjukkan signal beli dengan sentimen netral/positif.
Spec BUY	Indikator teknikal menunjukkan signal beli dengan sentimen negatif, atau Indikator teknikal netral dengan sentimen positif.
HOLD	Indikator teknikal netral dan sentimen netral.
SELL	Indikator teknikal menunjukkan signal jual dengan sentimen netral/negatif.

Disclaimer

We have based this document on information obtained from sources we believe to be reliable, but we do not make any representation or warranty nor accept any responsibility or liability as to its accuracy, completeness or correctness. Expressions of opinion contained herein are those of Artha Sekuritas Indonesia only and are subject to change without notice. Any recommendation contained in this document does not have regard to the specific investment objectives, financial situation and the particular needs of any specific addressee. This document is for the information of the addressee only and is not to be taken as substitution for the exercise of judgment by the addressee. This document is not and should not be construed as an offer or a solicitation of an offer to purchase or subscribe or sell any securities.



PT Artha Sekuritas Indonesia

A Member of the Indonesia Stock Exchange

Equity Tower, Lt. 22 E-F

Sudirman Central Business District Lot 9

Jalan Jendral Sudirman Kav 52-53

Jakarta Selatan, 12190

Telephone +(62) (21) 515 2338

Fax +(62) (21) 515 2339

Email cs@arthasekuritas.com

www.arthasekuritas.com