

IHSG: 6,326.21 (+0.27%)



IHSG Statistics

Vol (Mil Lembar): 15,660

Prev: 6,308.95

Value (Rp Miliar): 7,925

Low - High: 6,307 - 6,334

Frequency: 560,338

SUMMARY

IHSG ditutup menguat. IHSG ditutup menguat di level **6,326.21 (+0.27%)**, penguatan didorong oleh Mining **(+1.65%)** dan Infrastructure **(+1.16%)**. IHSG bergerak menguat terbatas. Pergerakan secara teknikal tertahan di area resistance moving average 50. Beberapa data perekonomian menunjukkan hasil yang kurang meyakinkan sehingga penguatan cukup terbatas.

Bursa Amerika Serikat ditutup Bercampur. Dow Jones ditutup **26,835.51 (+0.14%)**, NASDAQ ditutup **8,087.44 (-0.19%)**, S&P 500 ditutup **2,978.43 (-0.01%)**. Bursa US kembali mencetak penguatan. Investor kini lebih optimis terhadap negosiasi antara US - Tiongkok yang akan dipercepat ke bulan Oktober. Sedangkan data ekspor dari Tiongkok tercatat menurun yang dimana kontribusi terbesar adalah ekspor ke US mengalamai penurunan tajam. Hal ini akan menekan para petinggi dari Tiongkok untuk membuat stimulus ekonomi. Di sisi lain, sekretaris treasury US, Steven Mnuchin mengatakan bahwa US dan Tiongkok sudah memiliki persetujuan konseptual dalam menangani pencurian properti intelektual. Hal ini memberikan stimulus positif dalam perjanjian dagang antara US dan Tiongkok.

IHSG diprediksi Melemah

Resistance 2 : 6,349











Resistance 1 : 6,338

Support 1 : 6,311

Support 2 : 6,295

IHSG diprediksi melemah. Secara teknikal IHSG kembali tertahan di sekitar area resistance moving average 50. Indikator Stochastic bergerak di sekitar area overbought sehingga mengindikasikan potensi profit taking dalam jangka pendek.

Commodity	Last	Change	Change (%)
Gold	1,496.3	-10.680	-0.71%
Silver	18.038	-0.081	-0.45%
Copper	2.630	-0.004	-0.15%
Nickel	18,103	160.000	0.89%
Oil (WTI)	58.18	1.660	2.94%
Brent Oil	62.670	1.130	1.84%
Nat Gas	2.604	0.108	4.33%
Coal (ICE)	65.6	-0.700	-1.06%
CPO (Myr)	2,182	0.000	0.00%

Country Index	Last	Change	Change (%)
JCI 	6,326.21	17	0.27%
NIKKEI 	21,318.42	119	0.56%
HSI 	26,681.40	-9	-0.04%
DJIA 	26,835.51	38	0.14%
NASDAQ 	8,087.44	-16	-0.19%
S&P 500 	2,978.43	0	-0.01%
EIDO 	25.59	0.16	0.63%
FTSE 	7,235.81	-47	-0.64%
CAC 40 	5,588.95	-15	-0.27%
DAX 	12,226.10	34	0.28%

Major Currencies	Last	Change	Change (%)
USD/IDR	14,031.00	-64.000	-0.45%
SGD/IDR	10,164.08	-40.440	-0.40%
USD/JPY	107.35	0.430	0.40%
EUR/USD	1.1047	0.002	0.16%
USD/HKD	7.8393	0.000	-0.01%
USD/CNY	7.1220	0.006	0.09%

Top Gainers	Last	Change	Change (%)
UNTR	23,300	1,725	8.00%
ADRO	1,415	80	5.99%
JPFA	1,625	90	5.86%
CPIN	5,075	265	5.51%
ANTM	1,120	45	4.19%

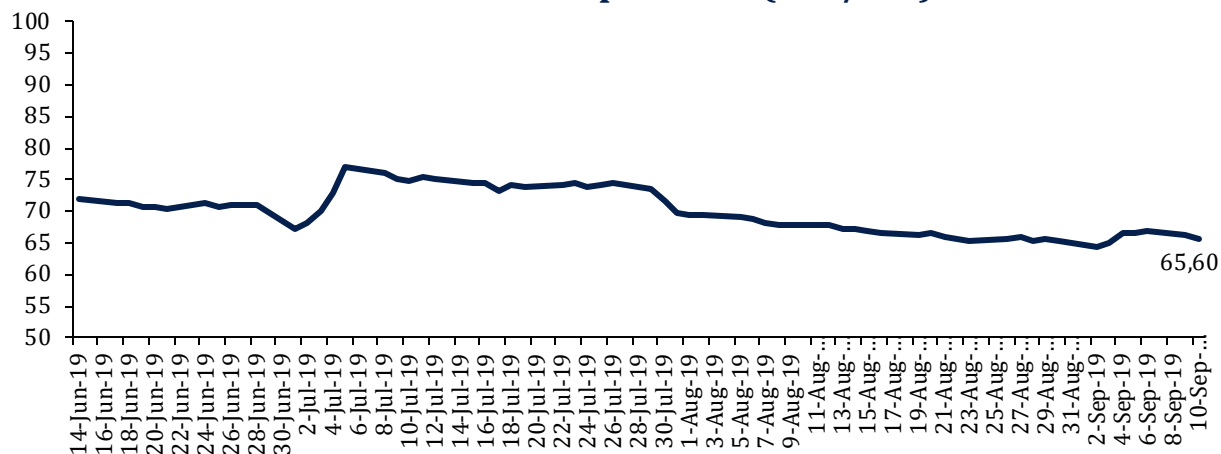
Top Losers	Last	Change	Change (%)
BTPS	2,900	-140	-4.61%
BBRI	4,170	-100	-2.34%
BRPT	1,050	-25	-2.33%
ASII	6,650	-100	-1.48%
WIKA	2,050	-30	-1.44%

Top Value	Last	Change	Change %
ADRO	1,415	80	5.99%
HOME	103	4	4.04%
BBRI	4,170	-100	-2.34%
UNTR	23,300	1,725	8.00%
PTBA	2,700	100	3.85%

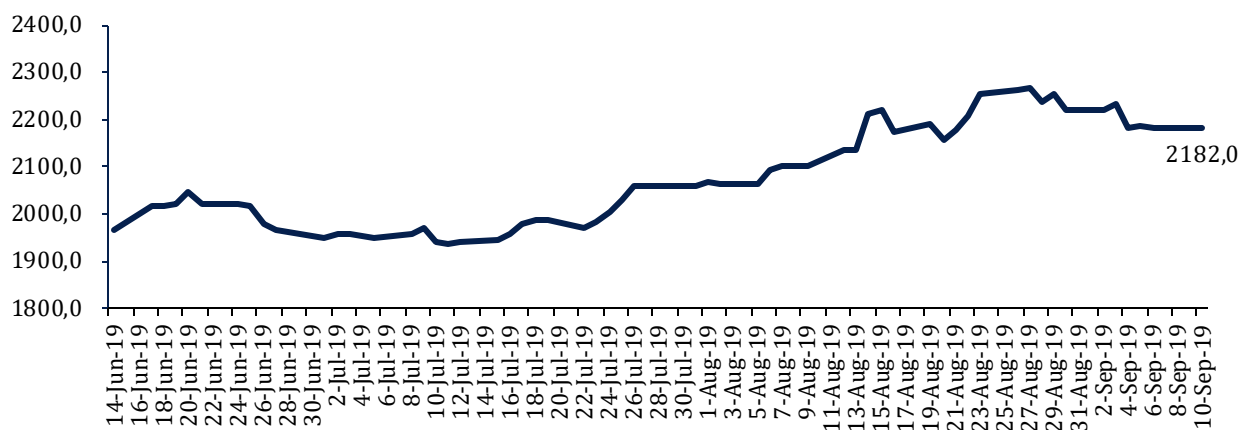
Contact: Research@arthasekuritas.com

Commodity Daily Price Movements

NewCastle Coal Spot Price (US\$/MT)



MPOC CPO PRICE (in MYR/MT)



*Last Data Available: 6 Sep 2019

Upcoming Economic Event

Date	Country	Event	Actual	Forecast	Previous
10 Sep 2019	CHN	CPI (YoY) (Aug)		2.6%	2.8%
	IDN	Retail Sales (YoY)			-1.8%
11 Sep 2019	USA	PPI (YoY) (Aug)		1.8%	1.7%
	USA	Crude Oil Inventories			-4.771M
13 Sep 2019	CHN	Trade Balance (USD)			45.06B
	CHN	FDI			7.30%
	USA	Retail Sales (YoY) (Aug)			3.45K

MCOR 143 (-0.69%) AKAN RIGHT ISSUE Rp3.2 tn

PT Bank China Construction Bank Indonesia berencana untuk melaksanakan right issue dengan target dana sebesar Rp3.2 triliun. Aksi ini dilakukan untuk meningkatkan MCOR kedalam BUKU III yaitu perbankan dengan modal inti sebesar Rp5 triliun sedangkan modal inti MCOR saat ini hanya mencapai Rp2.1 tn. Rencananya MCOR akan melepas 32 miliar lembar saham dengan nominal Rp100/lembar. Untuk melancarkan aksi korporasi ini, makan MCOR akan menyelenggarakan RUPSLB pada 11 Oktober 2019.

Sumber: *Investor Daily*

KAEF 3,030 (+4.12%) BERENCANA TAMBAH GERAI DI KALIMANTAN TIMUR

PT Kimia Farma Persero Tbk berencana menambah gerai di Kalimantan Timur untuk ekspansi dan penetrasi potensi pasar di lokasi calon ibu kota baru. Perseroan sudah mempunyai 30 gerai ritel di Balikpapan dan akan menambah menjadi 40 ritel outlet taun depannya. Di gerai ritel tersebut, perseroan akan lengkapi dengan kehadiran klinik, klinik kecantikan, hingga laboratorium diagnostik. Perseroan saat ini sedang proses due diligence untuk akuisisi salah 1 rumah sakit BUMN yang berlokasi di Jawa, proses ini diharapkan selesai pada December 2019.

Sumber: *Bisnis*

DSNG 330 (+0.00%) AKAN TINGKATKAN PRODUKSI CPO

PT Dharma Satya Nusantara Tbk menargetkan segmen minyak sawit mentah ato CPO berkontribusi 80% terhadap total target pendapatan di 2019. Perusahaan akan meningkatkan produksi CPO untuk mengkompensasi harga yang kurang positif untuk mendorong pendapatan. Perseroan harap minyak sawit dapat melewati level US\$500 per ton. Di 1H19, ada 2 tambahan produksi dari 2 entitas baru yaitu PT Bima Palma Nugraha (BPN) dan Bima Agri Sawit (BAS) yang telah diakuisisi December 2018 lalu. Dari keduanya, total kebun sudah menghasilkan sekitar 96,118 hektare dengan usia rata-rata 9,3 taun.

Sumber: *Bisnis*

PPRO 111 (+0.00%) TARGETKAN TOD JUANDA MULAI DIBANGUN AKHIR 2019

PT PP Properti Tbk masih fokus menggarap hunian berkonsep *transit oriented development* (TOD) di dekat Stasiun Juanda. saat ini PPRO sedang menunggu proses perizinan dari Tim Ahli Bangunan Gedung (TABG) untuk memperoleh Izin Mendirikan Bangunan (IMB). Setelah mendapatkan izin rencananya dalam satu hingga dua bulan PPRO akan segera membangun fondasi dan pembangunan tower pertama rencananya akan dilakukan pada Desember 2019. Menurut perkiraan nilai proyek ini mencapai Rp 1.2 Triliun. Adapun tower pertama ini memiliki 680 unit.

Sumber: *Kontan*

ISAT 3,480 (-1.69%) SEGERA GELAR LELANG 3,100 UNIT MENARA

PT Indosat Tbk sedang menggelar lelang sebanyak 3.100 unit menara miliknya untuk mendapatkan dana segar. Lima perusahaan menara dikabarkan berminat ikut dalam tender, yaitu PT Sarana Menara Nusantara Tbk (TOWR) melalui anak usaha Protelindo, PT Dayamitra Telekomunikasi (Mitratel), PT Tower Bersama Infrastructure Tbk (TBIG), PT Centratama Telekomunikasi (CENT), dan PT Solusi Tunas Pratama Tbk (SUPR). Menurut perkiraan harga per menara akan dibuka dengan harga sekitar US\$ 140 ribu.

Sumber: *IQPlus*

PGAS Perusahaan Gas Negara Tbk (Target Price: 2,080 – 2,120/Share)



Entry Level: 1,970 – 2,020
Stop Loss: 1,940

Rebound disekitar area support. Candlestick membentuk formasi morning star mengindikasikan trend bullish.

WIKA Wijaya Karya Tbk (Target Price: 2,100 – 2,150/Share)



Entry Level: 1,980 – 2,030
Stop Loss: 1,950

Mulai menunjukkan indikasi rebound. Indikator stochastic membentuk goldencross.

ITMG Indo Tambangraya Megah Tbk (Target Price: 15,500 – 16,000/Share)



Entry Level: 12,500 – 12,800

Stop Loss: 14,500

Indikator stochastic mulai melebar setelah membentuk goldencross di area oversold mengindikasikan potensi penguatan masih berlanjut. Target Price and Stop Loss upgraded.

Stocks	Call	Buy Date	Entry Range	Call Price	Last	Gain/Loss From Call	Target Price Range	Stop Loss
BSDE	HOLD	23 Aug 2019	1,320 - 1,360	1,350	1,320	-2.22%	1,420 - 1,460	1,290
ASII	HOLD	26 Aug 2019	6,500 - 6,600	6,575	6,650	+1.14%	6,800 - 6,900	6,400
ITMG	HOLD	30 Aug 2019	12,500 - 12,800	12,650	14,900	+17.79%	15,500 - 16,000	14,500
PGAS	HOLD	3 Sep 2019	1,970 - 2,020	1,995	1,965	-1.50%	2,080 - 2,120	1,940
WIKA	HOLD	5 Sep 2019	1,980 - 2,030	2,000	2,050	+2.50%	2,100 - 2,150	1,950

Notes

BUY	Indikator teknikal menunjukkan signal beli dengan sentimen netral/positif.
Spec BUY	Indikator teknikal menunjukkan signal beli dengan sentimen negatif, atau Indikator teknikal netral dengan sentimen positif.
HOLD	Indikator teknikal netral dan sentimen netral.
SELL	Indikator teknikal menunjukkan signal jual dengan sentimen netral/negatif.

Disclaimer

We have based this document on information obtained from sources we believe to be reliable, but we do not make any representation or warranty nor accept any responsibility or liability as to its accuracy, completeness or correctness. Expressions of opinion contained herein are those of Artha Sekuritas Indonesia only and are subject to change without notice. Any recommendation contained in this document does not have regard to the specific investment objectives, financial situation and the particular needs of any specific addressee. This document is for the information of the addressee only and is not to be taken as substitution for the exercise of judgment by the addressee. This document is not and should not be construed as an offer or a solicitation of an offer to purchase or subscribe or sell any securities.



PT Artha Sekuritas Indonesia

A Member of the Indonesia Stock Exchange

Equity Tower, Lt. 22 E-F

Sudirman Central Business District Lot 9

Jalan Jendral Sudirman Kav 52-53

Jakarta Selatan, 12190

Telephone +(62) (21) 515 2338

Fax +(62) (21) 515 2339

Email cs@arthasekuritas.com

www.arthasekuritas.com