

IHSG: 6,308.95 (+0.03%)



IHSG Statistics

Vol (Mil Lembar): 14,587

Prev: 6,306.80

Value (Rp Miliar): 8,680

Low - High: 6,305 - 6,337 **Frequency: 532,765**

SUMMARY

IHSG ditutup menguat. IHSG ditutup menguat di level **6,308.95 (+0.03%)**, penguatan didorong oleh Basic-Ind **(+1.71%)** dan Mining **(+0.83%)**. IHSG bergerak menguat namun terbatas setelah ada indikasi akan dilakukannya damai dagang. Namun investor lebih memanfaatkan momen ini untuk profit taking sehingga terjadi pelemahan di sesi II.

Bursa Amerika Serikat ditutup Bercampur. Dow Jones ditutup **26,767.46 (+0.26%)**, NASDAQ ditutup **8,103.07 (-0.17%)**, S&P 500 ditutup **2,978.71 (+0.09%)**. Bursa US ditutup melemah setelah data ekonomi US non-farm employment change tercatat menurun ke level 130.000, jauh dibawah ekspektasi analis pada level 163.000 menunjukkan perlambatan daripenerimaan pekerjaan baru di US. Jerome Powel selaku gurbanur The Fed menyatakan bahwa ekonomi US tidak akan mengalami resesi dan The Fed akan terus berupaya untuk menjaga ekonomi US. Bursa Asia dibuka menguat setelah data ekonomi Jepang GDP menunjukan pertumbuhan sebesar 1.3% YoY untuk bulan April - Juni 2019 sesuai dengan ekspektasi. Sedangkan masih ada sentimen buruk dari perang dagang dimana data ekspor China masih melemah sebesar 1% YoY yang awalnya diprediksi meningkat 2% YoY.

IHSG diprediksi Melemah

Resistance 2 : 6,349











Resistance 1 : 6,329

Support 1 : 6,297

Support 2 : 6,285

IHSG diprediksi melemah. Secara teknikal IHSG kembali tertahan di sekitar area resistance moving average 50. Pergerakan masih akan dipengaruhi sentimen global.

Commodity	Last	Change	Change (%)
Gold	1,507.0	-11.500	-0.76%
Silver	18.119	-0.688	-3.66%
Copper	2.634	-0.008	-0.30%
Nickel	17,943	460.000	2.63%
Oil (WTI)	56.52	0.220	0.39%
Brent Oil	61.540	0.590	0.97%
Nat Gas	2.496	0.061	2.51%
Coal (ICE)	66.3	-0.650	-0.97%
CPO (Myr)	2,182	-5.000	-0.23%

Country Index	Last	Change	Change (%)
JCI 	6,308.95	2	0.03%
NIKKEI 	21,199.57	114	0.54%
HSI 	26,690.76	175	0.66%
DJIA 	26,797.46	69	0.26%
NASDAQ 	8,103.07	-14	-0.17%
S&P 500 	2,978.71	3	0.09%
EIDO 	25.43	0.15	0.59%
FTSE 	7,282.34	11	0.15%
CAC 40 	5,603.99	11	0.19%
DAX 	12,191.73	65	0.54%

Major Currencies	Last	Change	Change (%)
USD/IDR	14,095.00	-55.000	-0.39%
SGD/IDR	10,204.52	-20.580	-0.20%
USD/JPY	106.92	0.000	0.00%
EUR/USD	1.1029	-0.001	-0.05%
USD/HKD	7.8397	0.002	0.02%
USD/CNY	7.1157	-0.033	-0.46%

Top Gainers	Last	Change	Change (%)
BRPT	1,075	75	7.50%
BKSL	126	8	6.78%
ADRO	1,335	75	5.95%
PTBA	2,600	130	5.26%
TKIM	10,400	500	5.05%

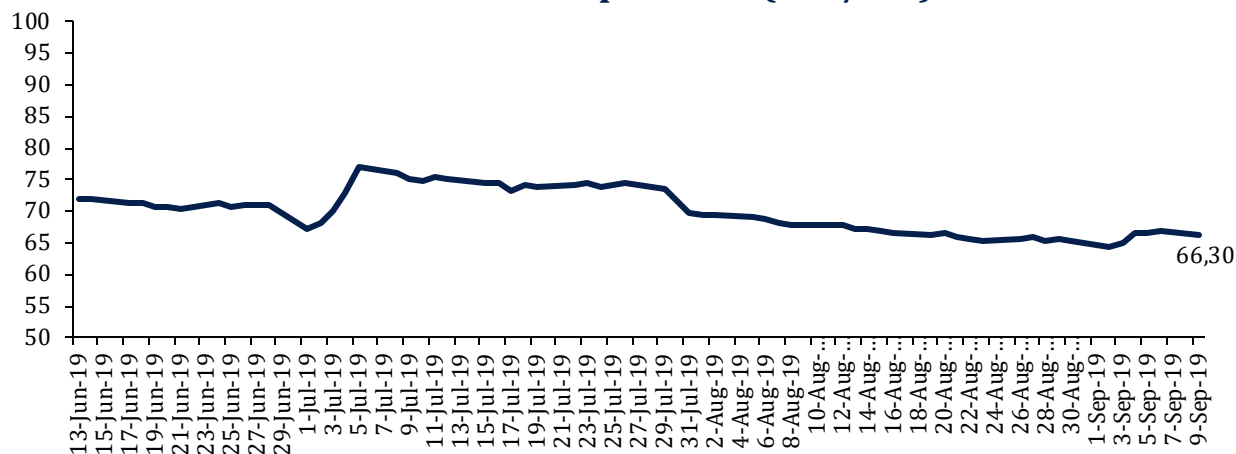
Top Losers	Last	Change	Change (%)
EXCL	3,270	-250	-7.10%
SCMA	1,240	-35	-2.75%
TLKM	4,210	-110	-2.55%
ANTM	1,075	-25	-2.27%
UNVR	47,050	-975	-2.03%

Top Value	Last	Change	Change %
TLKM	4,210	-110	-2.55%
BBRI	4,270	50	1.18%
HOME	99	0	0.00%
BBCA	30,125	-75	-0.25%
BMRI	7,050	75	1.08%

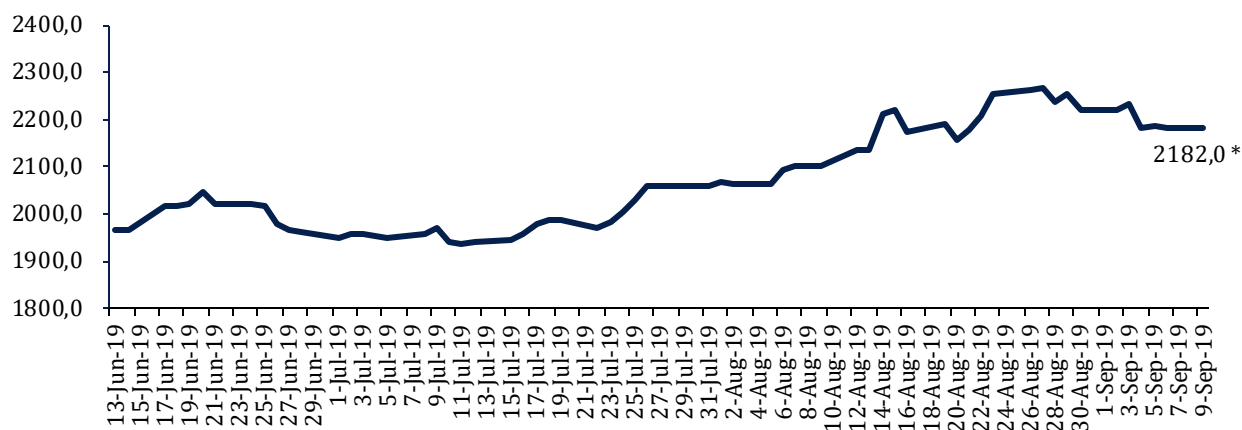
Contact: Research@arthasekuritas.com

Commodity Daily Price Movements

NewCastle Coal Spot Price (US\$/MT)



MPOC CPO PRICE (in MYR/MT)



*Last Data Available: 6 Sep 2019

Upcoming Economic Event

Date	Country	Event	Actual	Forecast	Previous
10 Sep 2019	CHN	CPI (YoY) (Aug)		2.6%	2.8%
	IDN	Retail Sales (YoY)			-1.8%
11 Sep 2019	USA	PPI (YoY) (Aug)		1.8%	1.7%
	USA	Crude Oil Inventories			-4.771M
13 Sep 2019	CHN	Trade Balance (USD)			45.06B
	CHN	FDI			7.30%
	USA	Retail Sales (YoY) (Aug)			3.45K

PGAS 1,945 (-0.25%) BIDIK BLOK MIGAS DALAM & LUAR NEGERI MELALUI SAKA ENERGI

PT Perusahaan Gas Negara melalui anak usahanya PT Saka Energi Indonesia mengincar blok migas di dalam dan di luar negeri untuk diakuisisi. Tujuan dari aksi korporasi ini adalah untuk mengejar target produksi sebesar 50,000 barel setara minyak perhari pada 2024. Saat ini Saka Energi sedang memproses blok migas dalam negeri yang sudah sangat dekat untuk selesai akuisisi. Di US juga telah masuk penawaran untuk blok migas sekitar blok Fasken yang telah dimilikinya. Pihak Saka Energi tidak akan mengakuisisi blok gas yang masih dalam tahap eksplorasi untuk mempercepat target 50.000 boepd tercapai.

Sumber: *Investor Daily*

WSBP 332 (+0.61%) WSBP BIDIK SEJUMLAH TARGET UNTUK MENGEJAR TARGET 2019

PT Waskita Beton Precast Tbk fokus membidik sejumlah proyek infrastruktur pada 2H19 untuk mengejar target nilai kontrak Rp 10,31 triliun pada 2019. Per 31 Agustus 2019, nilai kontrak baru atau NKB perseroan senilai Rp 3,41 triliun atau 33,10% dari target 2019. Perseroan optimis untuk mencapai target akhir tahun ini dan tidak revisi target. WSBP juga membidik proyek di pasar eksternal untuk mencapai target.

Sumber: *Bisnis*

MAPI 1,010 (+0.00%) MENAMBAH PENJUALAN DARI BISNIS PONSEL

PT Mitra Adi Perkasa Tbk menambah bisnis penjualan ponsel resmi setelah resmi menjadi Apple Authorised Reseller. MAPI melalui toko ritel Digimap menawarkan pilihan produk Apple. Pilihan ini sesuai dengan ekspansi yang luas bagi MAPI untuk memperkuat segmen lifestyle yang menjadi fokus utama. Digimap sudah memiliki 18 gerai di 5 kota, Jabodetabek, Surabaya, Bali, Bandung dan Medan. Perseroan menargetkan akan membuka 5-10 gerai Digimap setiap tahunnya. Pada tahun ini, perseroan menganggarkan capex senilai Rp 1 triliun dan di 1H19 telah terserap Rp 500 miliar.

Sumber: *Bisnis*

WIKA 2,080 (+1.96%) OPTIMIS CAPAI TARGET KONTRAK BARU 2019

PT Wijaya Karya Tbk optimistis target kontrak baru yang dibidik tahun ini akan tercapai. Meskipun saat ini perolehan kontrak baru hanya tercatat Rp 20,3 triliun dari target Rp 61,74 triliun. Proyek yang tengah dibidiknya antara lain proyek bandara 3 di Taiwan dengan nilai sekitar Rp 20 triliun. Selain itu, juga ada proyek smelter di Indonesia Timur dengan nilai sekitar Rp 4,8 triliun. WIKA juga memiliki satu proyek lagi yang memberi katalis positif. Namun manajemen masih belum mau membeberkan secara detail.

Sumber: *Kontan*

CMPP 184 (+0.00%) BIDIK DANA RP 4 TRILIUN DARI RIGHTS ISSUE

PT AirAsia Indonesia Tbk berencana menerbitkan saham baru dengan Hak Memesan Efek Terlebih Dahulu (HMETD) atau *rights issue*. Proses aksi korporasi ini telah dimulai sejak Juli 2019. Tujuan dari rights issue salah satunya untuk memenuhi Peraturan Bursa No 1-A meningkatkan saham yang beredar di publik minimum 7,5%. Selain itu, hasil HMETD juga untuk memperoleh tambahan modal untuk ekspansi bisnis. AirAsia berencana akan menambah lima unit pesawat baru dan membuka rute baru di sepanjang tahun.

Sumber: *Kontan*

PGAS Perusahaan Gas Negara Tbk (Target Price: 2,080 – 2,120/Share)



Entry Level: 1,970 – 2,020
Stop Loss: 1,940

Mengalami koreksi. Uji support.

WIKA Wijaya Karya Tbk (Target Price: 2,100 – 2,150/Share)



Entry Level: 1,980 – 2,030
Stop Loss: 1,950

Mulai menunjukkan indikasi rebound. Indikator stochastic membentuk goldencross.

ITMG Indo Tambangraya Megah Tbk (Target Price: 14,500 – 15,000/Share)



Entry Level: 12,500 – 12,800

Stop Loss: 13,600

Indikator stochastic mulai melebar setelah membentuk goldencross di area oversold mengindikasikan potensi penguatan masih berlanjut.

Stocks	Call	Buy Date	Entry Range	Call Price	Last	Gain/Loss From Call	Target Price Range	Stop Loss
BSDE	HOLD	23 Aug 2019	1,320 - 1,360	1,350	1,325	-1.85%	1,420 - 1,460	1,290
ASII	HOLD	26 Aug 2019	6,500 - 6,600	6,575	6,750	+2.66%	6,800 - 6,900	6,400
ITMG	HOLD	30 Aug 2019	12,500 - 12,800	12,650	14,425	+14.03%	14,500 - 15,000	13,600
PGAS	HOLD	3 Sep 2019	1,970 - 2,020	1,995	1,945	-2.50%	2,080 - 2,120	1,940
WIKA	HOLD	5 Sep 2019	1,980 - 2,030	2,000	2,080	+4.00%	2,100 - 2,150	1,950

Notes

BUY	Indikator teknikal menunjukkan signal beli dengan sentimen netral/positif.
Spec BUY	Indikator teknikal menunjukkan signal beli dengan sentimen negatif, atau Indikator teknikal netral dengan sentimen positif.
HOLD	Indikator teknikal netral dan sentimen netral.
SELL	Indikator teknikal menunjukkan signal jual dengan sentimen netral/negatif.

Disclaimer

We have based this document on information obtained from sources we believe to be reliable, but we do not make any representation or warranty nor accept any responsibility or liability as to its accuracy, completeness or correctness. Expressions of opinion contained herein are those of Artha Sekuritas Indonesia only and are subject to change without notice. Any recommendation contained in this document does not have regard to the specific investment objectives, financial situation and the particular needs of any specific addressee. This document is for the information of the addressee only and is not to be taken as substitution for the exercise of judgment by the addressee. This document is not and should not be construed as an offer or a solicitation of an offer to purchase or subscribe or sell any securities.



PT Artha Sekuritas Indonesia

A Member of the Indonesia Stock Exchange

Equity Tower, Lt. 22 E-F

Sudirman Central Business District Lot 9

Jalan Jendral Sudirman Kav 52-53

Jakarta Selatan, 12190

Telephone +(62) (21) 515 2338

Fax +(62) (21) 515 2339

Email cs@arthasekuritas.com

www.arthasekuritas.com