

IHSG: 6,306.80 (+0.59%)



IHSG Statistics

Vol (Mil Lembar): 14,180

Prev: 6,269.66

Value (Rp Miliar): 8,542

Low - High: 6,282 - 6,307 **Frequency: 536,375**

SUMMARY

IHSG ditutup menguat. IHSG ditutup menguat di level **6,306.80 (+0.59%)**, Penguatan didorong oleh MISC-Ind **(+2.58%)** dan Mining **(+1.30%)**. IHSG kembali menguat didorong sentimen global yang mulai membaik terutama setelah dikabarkan akan kembali ada negosiasi antara China dan Amerika terkait perdagangan.

Bursa Amerika Serikat ditutup Menguat. Dow Jones ditutup **26,728.15 (+1.41%)**, NASDAQ ditutup **8,116.83 (+1.75%)**, S&P 500 ditutup **2,976.00 (+1.30%)**. Bursa US mengalami penguatan setelah adanya berita bahwa Tiongkok menginginkan pertemuan perdagangan dipercepat pada bulan Oktober 2019. Hal tersebut diakui oleh beberapa pakar bahwa hasil pertemuan dapat memberikan sebuah peluang positif. Disamping itu data ekonomi US akan dirilis pada hari ini berupa Non-Farm Payroll yang dimana data otomatis yang diproses pada hari Kamis menunjukkan peningkatan sebesar 195,000 di atas ekspektasi analisis 148,000. Hal ini diartikan untuk mendorong The Fed menurunkan suku bunga pada akhir bulan September.

IHSG diprediksi Menguat

Resistance 2 : 6,324











Resistance 1 : 6,315

Support 1 : 6,290

Support 2 : 6,274

IHSG diprediksi menguat terbatas. Secara teknikal candlestick membentuk doji dan menguji resistance di area moving average mengindikasikan penguatan akan terbatas. Pergerakan diperkirakan masih akan dipengaruhi sentimen global selain itu investor akan menanti rilis beberapa data perekonomian baik dalam negeri maupun luar negeri.

Commodity	Last	Change	Change (%)
Gold	1,518.5	-32.820	-2.12%
Silver	18.762	-0.785	-4.02%
Copper	2.635	0.040	1.54%
Nickel	17,483	-607.500	-3.36%
Oil (WTI)	56.27	0.010	0.02%
Brent Oil	60.770	0.070	0.12%
Nat Gas	2.422	-0.023	-0.94%
Coal (ICE)	66.9	0.550	0.83%
CPO (Myr)	2,182	-5.000	-0.23%

Country Index	Last	Change	Change (%)
JCI 	6,306.80	37	0.59%
NIKKEI 	21,122.34	473	2.29%
HSI 	26,515.53	-8	-0.03%
DJIA 	26,728.15	373	1.41%
NASDAQ 	8,116.83	140	1.75%
S&P 500 	2,976.00	38	1.30%
EIDO 	25.28	0.23	0.92%
FTSE 	7,271.17	-40	-0.55%
CAC 40 	5,593.37	61	1.11%
DAX 	12,126.78	102	0.85%

Major Currencies	Last	Change	Change (%)
USD/IDR	14,150.00	-2.500	-0.02%
SGD/IDR	10,217.71	-5.130	-0.05%
USD/JPY	107.07	0.680	0.64%
EUR/USD	1.1034	0.000	-0.01%
USD/HKD	7.8381	-0.003	-0.03%
USD/CNY	7.1485	0.003	0.03%

Top Gainers	Last	Change	Change (%)
ITMG	14,025	875	6.65%
TKIM	9,900	600	6.45%
INKP	7,050	350	5.22%
SCMA	1,275	60	4.94%
INTP	21,900	750	3.55%

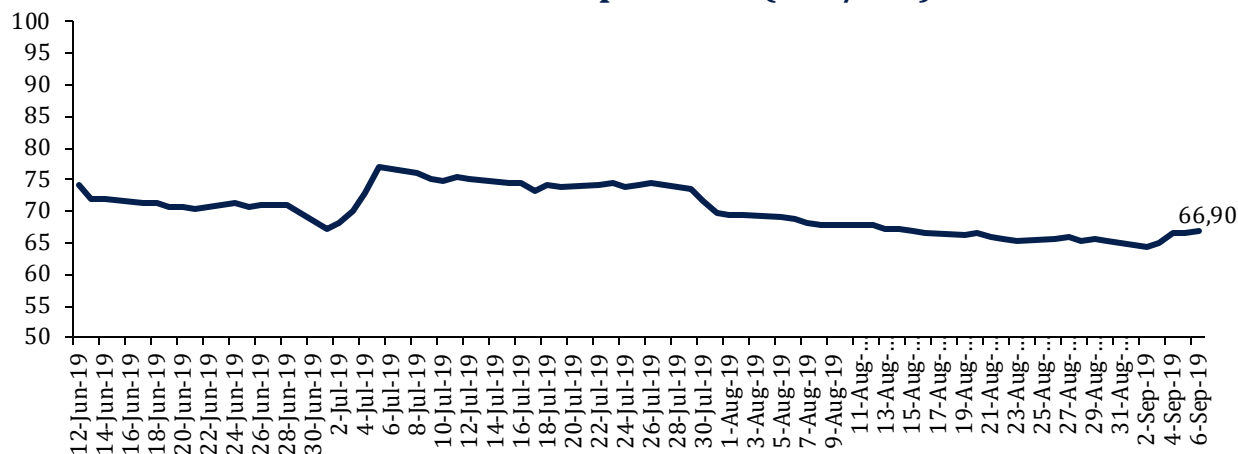
Top Losers	Last	Change	Change (%)
BRPT	1,000	-40	-3.85%
ERAA	1,535	-60	-3.76%
INCO	3,730	-140	-3.62%
BTPS	3,050	-100	-3.17%
CTRA	1,045	-25	-2.34%

Top Value	Last	Change	Change %
HOME	99	0	0.00%
TINS	1,230	150	13.89%
TLKM	4,320	30	0.70%
BBRI	4,220	60	1.44%
BCA	30,200	100	0.33%

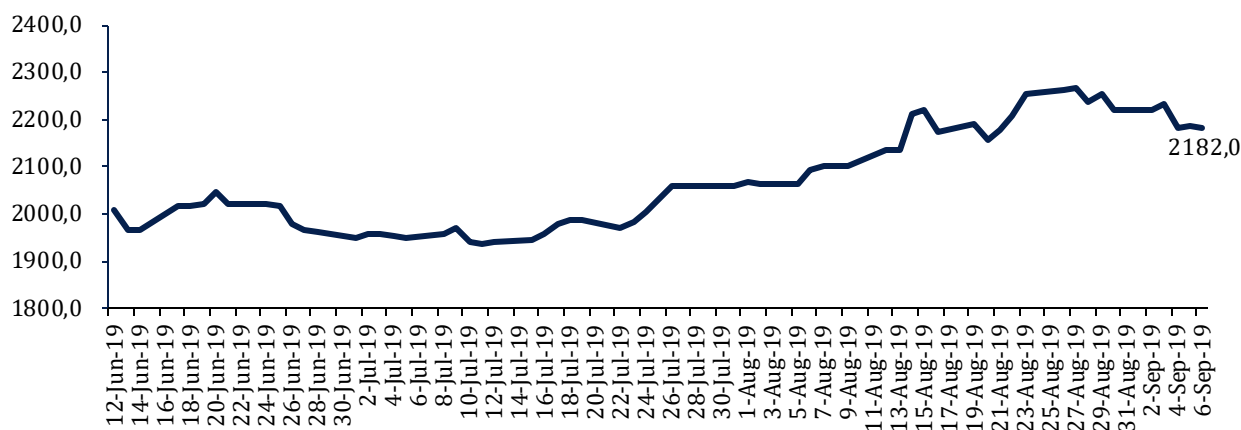
Contact: Research@arthasekuritas.com

Commodity Daily Price Movements

NewCastle Coal Spot Price (US\$/MT)



MPOC CPO PRICE (in MYR/MT)



Upcoming Economic Event

Date	Country	Event	Actual	Forecast	Previous
2 Sep 2019	USA	Holiday – Labor Day			
	IDN	Inflation (YoY) (Aug)	3.49%	3.54%	3.32%
4 Sep 2019	USA	Trade Balance (Jul)	-54.00B	-53.50B	-55.20B
5 Sep 2019	USA	Crude Oil Inventories	-4.771M		-10.027M
6 Sep 2019	IDN	FX Reserves (USD) (Aug)			125.90B
	USA	Nonfarm Payrolls (Aug)		159K	164K

SSIA 775 (+3.42%) BIDIK AKUISISI LAHAN 160 HA DI SUBANG

PT surya SEMesta Internusa Tbk menargetkan akuisisi lahan di Subang, Jawa Barat seluar 160 hektar pada semester II 2019. Lahan tersebut akan difokuskan untuk pengembangan kawasan industri Subang City of Industry. Hingga akhir 2018 SSIA telah memiliki 1,053 Ha dimana target tahun 2019 adalah 2,000 Ha dimana 1,000 Ha sisanya akan dipenuhi melalui akuisisi dalam waktu 3 - 4 tahun mendatang. SSIA baru saja menjual lahan sebesar 15.6 Ha dengan jumlah Rp261 bn atau setara dengan US\$119.7/m2 menggunakan nilai tukar Rp14,000/US\$.

Sumber: *Investor Daily*

EXCL 3,520 (+0.57%) SIAP DIVESTASI 4,500 MENARA

PT XL Axiata Tbk siap melakukan divestasi 4,500 menara untuk memperkuat kinerja perusahaan. Penjualan 4,500 menara ini merupakan menara strategis dan dianggap bernilai strategis untuk bisa dijual. Saat ini, perseroan sedang menunggu waktu yang tepat untuk menawarkan menaranya ke pasar. Sebelumnya di taun 2014, EXCL menjual 3,500 menara kepada PT Solusi Tunas Pratama sebesar Rp 5,6 triliun. Di taun 2016, EXCL menjual 2,500 menara dari anak usaha TOWR, PT Profesional Telekomunikasi Indonesia sebesar Rp 3,6 triliun.

Sumber: *Bisnis*

BMRI 6,975 (+0.72%) BERIKAN NON-CASH LOAN KEPADA KAI SEBESAR RP 2 TRILIUN

PT Bank Mandiri Persero Tbk memberikan non-cash loan sebesar Rp 2 triliun dan memberikan layanan Mandiri Virtual Account untuk mendukung aktivitas bisnis PT Kereta Api Indonesia. Kerja sama ini untuk mengakselerasi dan mempercepat pertumbuhan kebutuhan transportasi massal di Indonesia. Di June 2019, BMRI memiliki contingency debt guarantee sebesar Rp 89,95 triliun (+4.91% YoY). Untuk kedepannya, perseroan akan tetap agresif dalam mengembangkan produk bank garasi.

Sumber: *Bisnis*

WEGE 346 (-1.14%) PERKIRAKAN HANYA SERAP 40% CAPEX

PT Wijaya Karya Gedung Tbk memperkirakan tidak akan menyerap seluruh capex tahun 2019. Manajemen memprediksi capex yang terserap hanya sekitar 40% dari total capex Rp 1.13 triliun pada tahun 2019. Capex ini akan digunakan untuk alat konstruksi, IT, setoran modal ke substansi dan asosiasi, pengadaan tanah untuk pabrik dan capex untuk proyek konsensi.

Sumber: *Kontan*

WSKT 1,700 (-0.58%) LAKUKAN PENAWARAN OBLIGASI

PT Waskita Karya Tbk melakukan Penawaran Obligasi Berkelanjutan I Tahap I Tahun 2019 dengan jumlah pokok sebanyak-banyaknya Rp3,5 triliun. Obligasi ini terdiri dari dua seri yakni seri A dengan jangka waktu 3 tahun dan seri B dengan jangka waktu 5 tahun. Pefindo memberikan peringkat idA- untuk obligasi ini.

Sumber: *Kontan*

PGAS Perusahaan Gas Negara Tbk (Target Price: 2,080 – 2,120/Share)



Entry Level: 1,970 – 2,020
Stop Loss: 1,940

Mengalami koreksi. Uji support.

WIKA Wijaya Karya Tbk (Target Price: 2,100 – 2,150/Share)



Entry Level: 1,980 – 2,030
Stop Loss: 1,950

Mulai menunjukkan indikasi rebound setelah pelemahan masuk ke area oversold.

ITMG Indo Tambangraya Megah Tbk (Target Price: 14,500 – 15,000/Share)



Entry Level: 12,500 – 12,800

Stop Loss: 13,600

Indikator stochastic mulai melebar setelah membentuk goldencross di area oversold mengindikasikan potensi penguatan masih berlanjut. Target price and stop loss upgraded.

Stocks	Call	Buy Date	Entry Range	Call Price	Last	Gain/Loss From Call	Target Price Range	Stop Loss
BSDE	HOLD	23 Aug 2019	1,320 - 1,360	1,350	1,340	-0.74%	1,420 - 1,460	1,290
ASII	HOLD	26 Aug 2019	6,500 - 6,600	6,575	6,700	+1.90%	6,800 - 6,900	6,400
AKRA	SELL	29 Aug 2019	4,230 - 4,280	4,260	4,140	-2.82%	4,450 - 4,500	4,180
ITMG	HOLD	30 Aug 2019	12,500 - 12,800	12,650	14,025	+10.87%	14,500 - 15,000	13,600
PGAS	HOLD	3 Sep 2019	1,970 - 2,020	1,995	1,950	-2.26%	2,080 - 2,120	1,940
WIKA	BUY	5 Sep 2019	1,980 - 2,030	2,000	2,040	+2.00%	2,100 - 2,150	1,950

Notes

BUY	Indikator teknikal menunjukkan signal beli dengan sentimen netral/positif.
Spec BUY	Indikator teknikal menunjukkan signal beli dengan sentimen negatif, atau Indikator teknikal netral dengan sentimen positif.
HOLD	Indikator teknikal netral dan sentimen netral.
SELL	Indikator teknikal menunjukkan signal jual dengan sentimen netral/negatif.

Disclaimer

We have based this document on information obtained from sources we believe to be reliable, but we do not make any representation or warranty nor accept any responsibility or liability as to its accuracy, completeness or correctness. Expressions of opinion contained herein are those of Artha Sekuritas Indonesia only and are subject to change without notice. Any recommendation contained in this document does not have regard to the specific investment objectives, financial situation and the particular needs of any specific addressee. This document is for the information of the addressee only and is not to be taken as substitution for the exercise of judgment by the addressee. This document is not and should not be construed as an offer or a solicitation of an offer to purchase or subscribe or sell any securities.



PT Artha Sekuritas Indonesia

A Member of the Indonesia Stock Exchange

Equity Tower, Lt. 22 E-F

Sudirman Central Business District Lot 9

Jalan Jendral Sudirman Kav 52-53

Jakarta Selatan, 12190

Telephone +(62) (21) 515 2338

Fax +(62) (21) 515 2339

Email cs@arthasekuritas.com

www.arthasekuritas.com