

IHSG: 6,261.59 (-0.46%)



IHSG Statistics

Vol (Mil Lembar): 15,200

Prev: 6,290.55

Value (Rp Miliar): 7,872

Low - High: 6,249 - 6,311 **Frequency: 545,516**

SUMMARY

IHSG ditutup melemah. IHSG ditutup melemah di level **6,261.59 (-0.46%)**, Pelemahan didorong oleh Infrastructure (-1.29%) dan Misc-Ind (-1.07%). Pelemahan masih diakibatkan pengaruh dari perang dagang antara China dan Amerika Serikat. Namun tekanan jual terlihat melemah dibandingkan perdagangan kemarin.

Bursa Amerika Serikat ditutup Melemah. Dow Jones ditutup **26,118.02 (-1.08%)**, NASDAQ ditutup **7,874.16 (-1.11%)**, S&P 500 ditutup **2,906.27 (-0.69%)**. Bursa saham US ditutup melemah setelah tertahan oleh hari libur pada hari senin dan adanya dorongan sentimen negatif dari data manufaktur yang lemah. Data manufaktur US bulan Agustus menunjukkan PMI di level 49.1% terendah selama 3 tahun silam dimana bila PMI dibawah 50% maka sedang terjadi kontraksi sedangkan rata-rata 35 bulan, PMI berada di level 56.5%. Disamping itu investor tidak percaya negosiasi perang dagang akan berlangsung dengan baik setelah US tetap melanjutkan tarif tambahan.

IHSG diprediksi Melemah

Resistance 2 : 6,336











Resistance 1 : 6,299

Support 1 : 6,237

Support 2 : 6,212

IHSG diprediksi melemah. Secara teknikal terlihat candlestick melemah setelah tertahan di resistance moving average dan indikator stochastic membentuk deadcross mengindikasikan adanya potensi pelemahan dalam jangka pendek. Se jauh ini masih minim sentimen yang mampu mendorong penguatan. Investor juga akan mengantisipasi beberapa data perekonomian Amerika Serikat.

Commodity	Last	Change	Change (%)
Gold	1,549.2	22.860	1.50%
Silver	19.457	0.965	5.22%
Copper	2.530	-0.002	-0.08%
Nickel	17,893	-77.500	-0.43%
Oil (WTI)	53.86	-0.800	-1.46%
Brent Oil	58.240	-0.420	-0.72%
Nat Gas	2.346	0.034	1.47%
Coal (ICE)	66.5	1.450	2.23%
CPO (Myr)	2,181	-53.000	-2.37%

Country Index	Last	Change	Change (%)
JCI 	6,261.59	-29	-0.46%
NIKKEI 	20,625.16	5	0.02%
HSI 	25,527.85	-99	-0.39%
DJIA 	26,118.02	-285	-1.08%
NASDAQ 	7,874.16	-89	-1.11%
S&P 500 	2,906.27	-20	-0.69%
EIDO 	24.93	-0.26	-1.03%
FTSE 	7,268.19	-14	-0.19%
CAC 40 	5,466.07	-27	-0.49%
DAX 	11,910.86	-43	-0.36%

Major Currencies	Last	Change	Change (%)
USD/IDR	14,225.00	31.000	0.22%
SGD/IDR	10,231.97	30.000	0.29%
USD/JPY	105.86	-0.360	-0.34%
EUR/USD	1.0973	0.000	0.05%
USD/HKD	7.8442	0.002	0.02%
USD/CNY	7.1789	0.007	0.10%

Top Gainers	Last	Change	Change (%)
ADRO	1,190	35	3.03%
BRPT	1,010	20	2.02%
HMSP	2,680	50	1.90%
INDY	1,360	25	1.87%
GGRM	67,550	1,150	1.73%

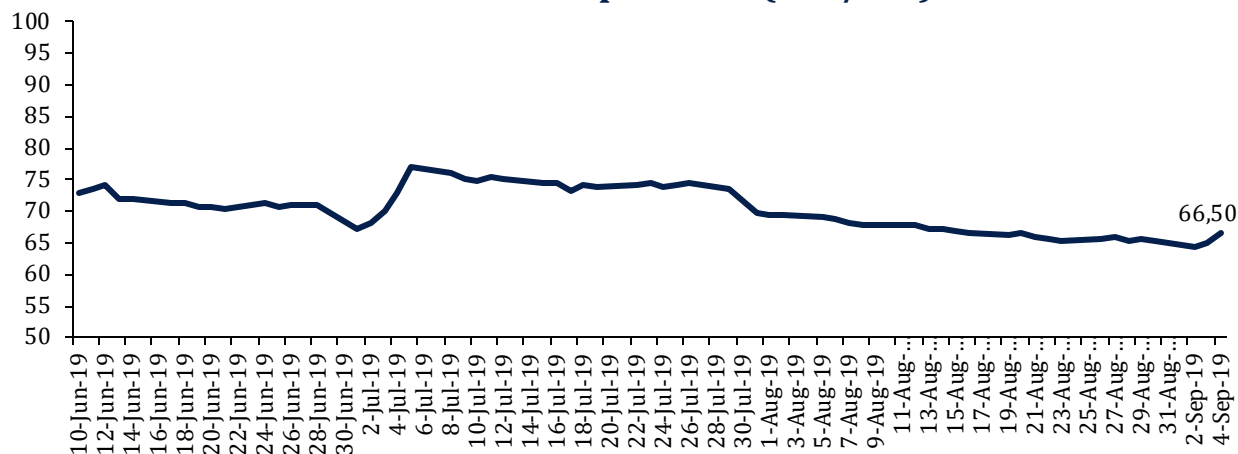
Top Losers	Last	Change	Change (%)
ERAA	1,470	-80	-5.16%
ANTM	1,160	-60	-4.92%
SCMA	1,170	-55	-4.49%
BMRI	6,900	-275	-3.83%
INCO	3,830	-140	-3.53%

Top Value	Last	Change	Change %
HOME	98	6	6.52%
BMRI	6,900	-275	-3.83%
BBRI	4,150	-70	-1.66%
TLKM	4,350	-60	-1.36%
BCA	30,275	275	0.92%

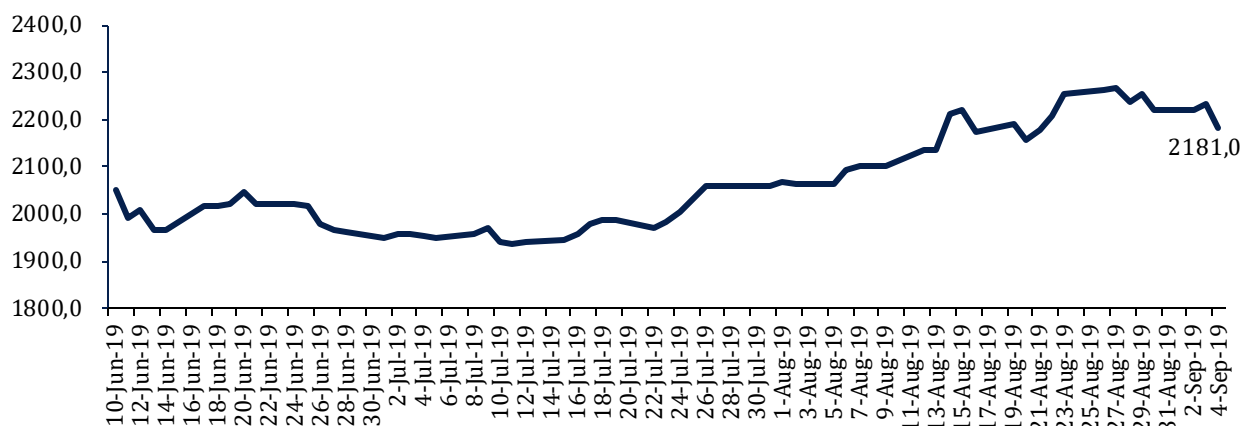
Contact: Research@arthasekuritas.com

Commodity Daily Price Movements

NewCastle Coal Spot Price (US\$/MT)



MPOC CPO PRICE (in MYR/MT)



Upcoming Economic Event

Date	Country	Event	Actual	Forecast	Previous
2 Sep 2019	USA	Holiday – Labor Day			
	IDN	Inflation (YoY) (Aug)	3.49%	3.54%	3.32%
4 Sep 2019	USA	Trade Balance (Jul)		-53.50B	-55.20B
5 Sep 2019	USA	Crude Oil Inventories			-10.027M
6 Sep 2019	IDN	FX Reserves (USD) (Aug)			125.90B
	USA	Nonfarm Payrolls (Aug)		159K	164K

BSDE 1,345 (+0.00%) HENTIKAN TENDER OFFER OBLIGASI US\$300 JUTA

PT Bumi Serpong Damai Tbk memutuskan untuk menghentikan penawaran tender surat utang global senilai US\$300 juta yang jatuh tempo pada 2021. Hal ini disebabkan oleh tidak adanya penawaran yang masuk selama periode tender offer. Pada tanggal 28 Agustus 2019, apabila penawaran yang masuk mencapai US\$200 juta maka BSDE dapat melanjutkan tender offer, namun ternyata target tersebut tidak tercapai. Sehingga, apabila ada investor yang telah mentenderkan obligasinya, maka BSDE akan mengembalikannya kepada investor.

Sumber: *Investor Daily*

BBTN 2,020 (+0.50%) FOKUS BENAHI NON-PERFORMING LOANS

PT Bank Tabungan Negara Persero Tbk akan menekan rasio kredit bermasalah (non-performing loan/NPL) di bawah 3% pada tahun 2019. Namun, perlambatan pada sisi penyaluran kredit akan menjadi tantangan utama pada perseroan. Untuk 1H19, NPL BTN berada di 3,32% naik dari 2,78% pada tahun lalu. Target NPL untuk akhir 2019 adalah 2,95%. Untuk tahun depan, perseroan akan meningkatkan coverage ratio hingga 70% dan akan kembali naik hingga 100% pada 2020 dikarenakan implementasi PSAK 71 tahun depan.

Sumber: *Bisnis*

TRIS 270 (+3.05%) AKAN RIGHT ISSUE UNTUK AKUISISI BELL

PT Trisula International Tbk akan melakukan aksi penambahan modal dengan Hak Memesan Efek Terlebih Dahulu (PMHMETD) atau rights issue untuk mendapatkan dana sebesar Rp 600 miliar. Rencananya, TRIS menargetkan untuk menerbitkan 2,09 miliar saham baru dengan nominal Rp 100 per saham dengan penerbitan Waran Seri 1 sebanyak 348,98 juta saham dengan nilai nominal Rp 100 per saham. Aksi korporasi ini dilakukan untuk mengakuisisi 78,52% saham PT Trisula Textile Industries Tbk (BELL).

Sumber: *Bisnis*

DILD 420 (+0.00%) AKAN TERBITKAN SUKUK RP 400 MILIAR UNTUK REFINANCING

PT Intiland Development Tbk saat ini sedang dalam penajakan penerbitan obligasi sukuk dengan nilai maksimal Rp 400 miliar. Rencananya obligasi tersebut akan diterbitkan pada Desember 2019 dengan tenor 3 tahun. Dana hasil penerbitan sukuk tersebut akan digunakan untuk refinancing utang dengan buku per 30 Juni 2019.

Sumber: *Kontan*

MDKA 6,250 (+3.30%) BERENCANA STOCK SPLIT 1:5

PT Merdeka Copper Tbk akan meminta persetujuan pemegang sahamnya untuk rencana pemecahan nominal sahamnya pada RUPSLB 25 September 2019. Rencananya MDKA akan memecah nilai nominal saham 1:5 dari nilai nominal sebelumnya Rp 100 per lembar saham menjadi Rp 20 per lembar saham.

Sumber: *IQPlus*

PGAS Perusahaan Gas Negara Tbk (Target Price: 2,080 – 2,120/Share)



Entry Level: 1,970 – 2,020

Stop Loss: 1,940

Candlestick membentuk inverse head and shoulder mengindikasikan signal reversal tanda pembalikan arah menuju trend uptrend.

BSDE Bumi Serpong Damai Tbk (Target Price: 1,420 – 1,460/Share)



Entry Level: 1,320 – 1,360

Stop Loss: 1,290

Mengalami koreksi dan candlestick membentuk doji. Peluang penguatan masih terbuka melihat volume pelemahan cukup rendah. Menguji support.

ITMG Indo Tambangraya Megah Tbk (Target Price: 13,300 – 13,600/Share)



Entry Level: 12,500 – 12,800

Stop Loss: 12,200

Mengalami koreksi. Indikator stochastic mulai melebar setelah membentuk goldencross di area oversold mengindikasikan potensi penguatan.

Stocks	Call	Buy Date	Entry Range	Call Price	Last	Gain/Loss From Call	Target Price Range	Stop Loss
BSDE	HOLD	23 Aug 2019	1,320 - 1,360	1,350	1,345	-0.37%	1,420 - 1,460	1,290
ASII	HOLD	26 Aug 2019	6,500 - 6,600	6,575	6,475	-1.52%	6,800 - 6,900	6,400
BBRI	SELL	28 Aug 2019	4,180 - 4,230	4,200	4,150	-1.19%	4,300 - 4,350	4,150
AKRA	BUY	29 Aug 2019	4,230 - 4,280	4,260	4,270	+0.23%	4,450 - 4,500	4,180
ITMG	HOLD	30 Aug 2019	12,500 - 12,800	12,650	12,575	-0.59%	13,300 - 13,600	12,200
PGAS	BUY	3 Sep 2019	1,970 - 2,020	1,995	2,010	+0.75%	2,080 - 2,120	1,940

Notes

BUY	Indikator teknikal menunjukkan signal beli dengan sentimen netral/positif.
Spec BUY	Indikator teknikal menunjukkan signal beli dengan sentimen negatif, atau Indikator teknikal netral dengan sentimen positif.
HOLD	Indikator teknikal netral dan sentimen netral.
SELL	Indikator teknikal menunjukkan signal jual dengan sentimen netral/negatif.

Disclaimer

We have based this document on information obtained from sources we believe to be reliable, but we do not make any representation or warranty nor accept any responsibility or liability as to its accuracy, completeness or correctness. Expressions of opinion contained herein are those of Artha Sekuritas Indonesia only and are subject to change without notice. Any recommendation contained in this document does not have regard to the specific investment objectives, financial situation and the particular needs of any specific addressee. This document is for the information of the addressee only and is not to be taken as substitution for the exercise of judgment by the addressee. This document is not and should not be construed as an offer or a solicitation of an offer to purchase or subscribe or sell any securities.



PT Artha Sekuritas Indonesia

A Member of the Indonesia Stock Exchange

Equity Tower, Lt. 22 E-F

Sudirman Central Business District Lot 9

Jalan Jendral Sudirman Kav 52-53

Jakarta Selatan, 12190

Telephone +(62) (21) 515 2338

Fax +(62) (21) 515 2339

Email cs@arthasekuritas.com

www.arthasekuritas.com