

IHSG: 6,328.47 (+0.63%)



IHSG Statistics

Vol (Mil Lembar): 17,910

Prev: 6,289.12

Value (Rp Miliar): 9,907

Low - High: 6,305 - 6,330 **Frequency: 512,047**

SUMMARY

IHSG ditutup menguat. IHSG ditutup menguat di level **6,328.47 (+0.63%)**, Penguatan didorong oleh MISC-Ind **(+3.37%)** dan Property **(+1.59%)**. IHSG ditutup menguat seiring optimisme investor setelah adanya indikasi peluang China dan Amerika Serikat kembali akan melakukan negosiasi terkait damai dagang.

Bursa Amerika Serikat ditutup Bercampur. Dow Jones ditutup **26,403.28 (+0.16%)**, NASDAQ ditutup **7,926.46 (-0.13%)**, S&P 500 ditutup **2,926.46 (+0.06%)**. Bursa US ditutup bercampur dan cenderung volatile di mana pada hari jumat lalu volume perdagangan sangat kecil. Sentimen investor US masih berpaku pada perkembangan dari perang dagang. Bursa Asia diprediksi melemah pada hari ini karena tambahan tarif dari US sebesar US\$112 miliar sudah efektif berlangsung sejak hari minggu. Sedangkan balasan dari Tiongkok yaitu tarif sebesar US\$75 miliar kepada US juga sudah berlangsung. Kedua negara masih berencana untuk bertemu pada bulan September 2019 ini.

IHSG diprediksi Melemah

Resistance 2 : 6,346











Resistance 1 : 6,337

Support 1 : 6,312

Support 2 : 6,296

IHSG diprediksi melemah. Secara teknikal candlestick IHSG tertahan setelah menguji resistance di sekitar area moving average. Diberlakukannya tariff balasan dari china kepada US menjadi salah satu sentimen penghambat pergerakan IHSG. Investor juga akan menanti rilis data Inflasi Indonesia per Agustus 2019.

Commodity	Last	Change	Change (%)
Gold	1,520.5	-8.380	-0.55%
Silver	18.342	0.019	0.10%
Copper	2.551	-0.027	-1.05%
Nickel	17,900	1,490.000	9.08%
Oil (WTI)	55.10	-1.610	-2.84%
Brent Oil	60.430	-0.650	-1.06%
Nat Gas	2.285	-0.011	-0.48%
Coal (ICE)	64.3	0.650	1.02%
CPO (Myr)	2,221	0.000	0.00%

Country Index	Last	Change	Change (%)
JCI 	6,328.47	39	0.63%
NIKKEI 	20,704.37	243	1.19%
HSI 	25,724.73	21	0.08%
DJIA 	26,403.28	41	0.16%
NASDAQ 	7,962.88	-11	-0.13%
S&P 500 	2,926.46	2	0.06%
EIDO 	25.19	0.18	0.72%
FTSE 	7,207.18	23	0.32%
CAC 40 	5,480.48	31	0.56%
DAX 	11,939.28	100	0.85%

Major Currencies	Last	Change	Change (%)
USD/IDR	14,185.00	-52.500	-0.37%
SGD/IDR	10,226.00	-34.520	-0.34%
USD/JPY	106.31	-0.210	-0.20%
EUR/USD	1.0991	-0.007	-0.60%
USD/HKD	7.8437	-0.002	-0.03%
USD/CNY	7.1568	0.012	0.17%

Top Gainers	Last	Change	Change (%)
ASII	6,675	250	3.89%
SCMA	1,235	40	3.35%
INCO	3,530	110	3.22%
ITMG	13,000	350	2.77%
EXCL	3,480	90	2.65%

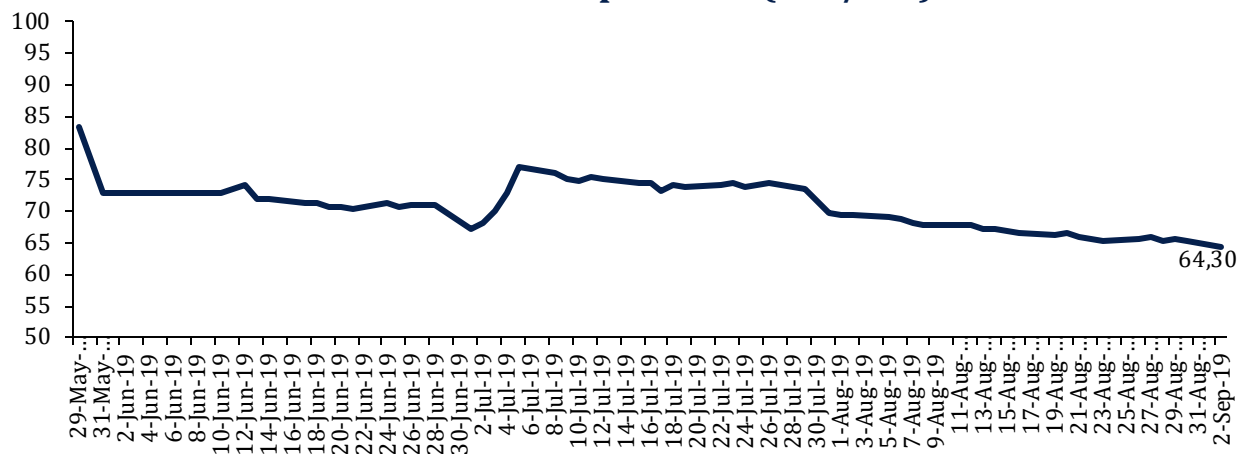
Top Losers	Last	Change	Change (%)
GGRM	39,475	-3675	-8.52%
HMSP	2,690	-140	-4.95%
INKP	3,850	-225	-5.52%
JPFA	1,575	-40	-2.48%
ERAA	1,550	-25	-1.59%

Top Value	Last	Change	Change %
BBRI	4,270	70	1.67%
BBCA	30,500	475	1.58%
TLKM	4,450	70	1.60%
HOME	78	1	1.30%
BMRI	7,250	175	2.47%

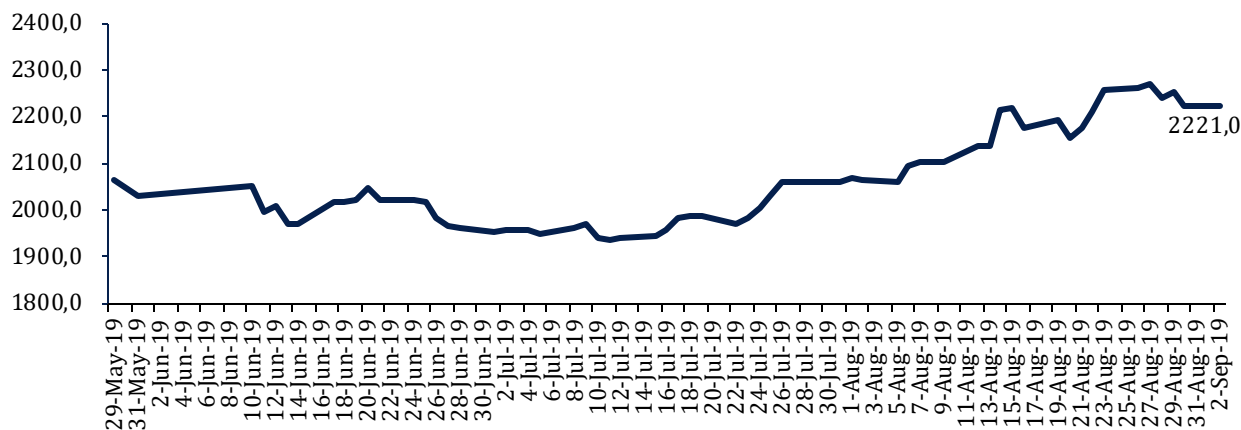
Contact: Research@arthasekuritas.com

Commodity Daily Price Movements

NewCastle Coal Spot Price (US\$/MT)



MPOC CPO PRICE (in MYR/MT)



*last data available: 30 Aug 2019

Upcoming Economic Event

Date	Country	Event	Actual	Forecast	Previous
2 Sep 2019	USA	Holiday – Labor Day			
	IDN	Inflation (YoY) (Aug)		3.54%	3.32%
4 Sep 2019	USA	Trade Balance (Jul)		-53.50B	-55.20B
5 Sep 2019	USA	Crude Oil Inventories			-10.027M
6 Sep 2019	IDN	FX Reserves (USD) (Aug)			125.90B
	USA	Nonfarm Payrolls (Aug)		159K	164K

JPFA 1,575 (-2.48%) KANTONGI PINJAMAN Rp5 tn UNTUK REFINANCING DAN CAPEX

PT Japfa Comfeed Indonesia Tbk menaikkan fasilitas pinjaman bank dalam negeri menjadi Rp5 triliun yang sebelumnya Rp3 triliun. Kredit tersebut akan digunakan untuk refinancing dan belanja modal. Kreditur yang mengucurkan pinjaman ini adalah BCA, Mandiri dan Maybank Indonesia. Rincian penggunaan pinjaman sebagai berikut: Rp3 tn untuk pelunasan pinjaman tahun 2017, Rp850 miliar untuk pelunasan obligasi Japfa seri A yang jatuh tempo pada 2 Desember 2019 dan sisanya Rp1.15 tn digunakan untuk capex.

Sumber: *Investor Daily*

WINS 160 (+0.00%) LANJUTKAN DIVESTASI ASET KAPAL PADA 2H19

PT Wintermar Offshore Marine Tbk berencana untuk melanjutkan penjualan kapal milik perseroan pada 2H19. Penjualan kapal tua ini akan menghasilkan arus kas untuk capex perseroan. Perseroan telah menjual 3 unit armada low tier dalam 1H19 dan akan tetap jual kapal tua di 2H19 kalau ada penawaran. Di 1H19, hasil penjualan aset tetap dan aset tidak lancar menjadi US\$1,07 juta (+520% YoY). Penjualan kapal menghasilkan laba bersih \$0.96 juta dalam 1H19.

Sumber: *Bisnis*

PTBA 2,470 (+2.49%) TARGET PENJUALAN KE PASAR DOMESTIK

PT Bukit Asam Tbk target untuk meningkatkan penjualan ke pasar domestik di tengah penurunan harga batu bara. Perseroan melakukan strategi produksi batu bara berkalori tinggi atau high calorific value (HCV) untuk mempertahankan laba. PTBA memilih untuk meningkatkan penjualan kepada pasar domestik karena harga domestik market obligation US\$70 per ton lebih menguntungkan saat ini. PTBA target volume produksi 27,26 juta ton di 2019 atau tumbuh 3% secara YoY dan dari sisi penjualan perseroan target menjual 28,38 ton atau tumbuh 15% secara YoY.

Sumber: *Bisnis*

WSKT 1,745 (+0.87%) SEGERA SELESAIKAN JALAN TOL LAMPUNG - PALEMBANG

PT Waskita Karya Tbk terus berupaya menyelesaikan pembangunan ruas tol terutama tol trans sumatera dimana WSKT memegang proyek tol Pematang Panggang sepanjang 185km dan tol Kayu Agung - Palembang - Betung sepanjang 112 km. Tol tersebut diperkirakan akan dapat mulai beroperasi pada akhir September 2019. Sebelumnya WSKT telah menyelesaikan beberapa proyek tol di trans sumatera.

Sumber: *IQplus*

BUMI 94 (-1.05%) POTENSI KEUNTUNGAN DARI PEMINDAHAN IBU KOTA

PT Bumi Resources Tbk melihat pemindahan ibu kota menjadi sebuah keuntungan karena BUMI telah memiliki situs pertambangan yang berada sekitar 170 km di utara Kota Samarinda. Sementara, Penajam Paser Utara, yang direncanakan pemerintah bakal menjadi calon ibukota, berada di selatan Samarinda. Kedepan kemungkinan BUMI dapat menjadi salah satu pemasok batu bara untuk pembangkit listrik di ibukota baru.

Sumber: *Kontan*

ASII Astra International Tbk (Target Price: 6,800 – 6,900/Share)



Entry Level: 6,500 – 6,600

Stop Loss: 6,400

Rebound setelah mengalami koreksi, membentuk pola double bottom mengindikasikan sinyal reversal uptrend.

BSDE Bumi Serpong Damai Tbk (Target Price: 1,420 – 1,460/Share)



Entry Level: 1,320 – 1,360

Stop Loss: 1,290

Mengalami koreksi setelah breakout. Peluang penguatan masih terbuka melihat volume pelemahan cukup rendah. Menguji support.

ITMG Indo Tambangraya Megah Tbk (Target Price: 13,300 – 13,600/Share)



Entry Level: 12,500 – 12,800

Stop Loss: 12,200

Rebound di area support lower Bollinger band didorong indikator stochastic yang membentuk goldencross di area oversold mengindikasikan potensi penguatan.

Stocks	Call	Buy Date	Entry Range	Call Price	Last	Gain/Loss From Call	Target Price Range	Stop Loss
BSDE	HOLD	23 Aug 2019	1,320 - 1,360	1,350	1,350	+0.00%	1,420 - 1,460	1,290
ASII	HOLD	26 Aug 2019	6,500 - 6,600	6,575	6,675	+1.52%	6,800 - 6,900	6,400
BBRI	HOLD	28 Aug 2019	4,180 - 4,230	4,200	4,270	+1.67%	4,300 - 4,350	4,150
AKRA	BUY	29 Aug 2019	4,230 - 4,280	4,260	4,270	+0.23%	4,450 - 4,500	4,180
ITMG	BUY	30 Aug 2019	12,500 - 12,800	12,650	13,000	+2.77%	13,300 - 13,600	12,200

Notes

BUY	Indikator teknikal menunjukkan signal beli dengan sentimen netral/positif.
Spec BUY	Indikator teknikal menunjukkan signal beli dengan sentimen negatif, atau Indikator teknikal netral dengan sentimen positif.
HOLD	Indikator teknikal netral dan sentimen netral.
SELL	Indikator teknikal menunjukkan signal jual dengan sentimen netral/negatif.

Disclaimer

We have based this document on information obtained from sources we believe to be reliable, but we do not make any representation or warranty nor accept any responsibility or liability as to its accuracy, completeness or correctness. Expressions of opinion contained herein are those of Artha Sekuritas Indonesia only and are subject to change without notice. Any recommendation contained in this document does not have regard to the specific investment objectives, financial situation and the particular needs of any specific addressee. This document is for the information of the addressee only and is not to be taken as substitution for the exercise of judgment by the addressee. This document is not and should not be construed as an offer or a solicitation of an offer to purchase or subscribe or sell any securities.



PT Artha Sekuritas Indonesia

A Member of the Indonesia Stock Exchange

Equity Tower, Lt. 22 E-F

Sudirman Central Business District Lot 9

Jalan Jendral Sudirman Kav 52-53

Jakarta Selatan, 12190

Telephone +(62) (21) 515 2338

Fax +(62) (21) 515 2339

Email cs@arthasekuritas.com

www.arthasekuritas.com