

**IHSG: 6,289.12 (+0.12%)**



## IHSG Statistics

**Vol (Mil Lembar): 15,780**

**Prev: 6,281.65**

**Value (Rp Miliar): 8,100**

**Low - High: 6,276 - 6,307**    **Frequency: 466,535**

### SUMMARY

**IHSG ditutup menguat.** IHSG ditutup menguat di level **6,289.12 (+0.12%)**, Penguatan didorong oleh Basic-Ind **(+1.23%)** dan Mining **(+0.72%)**. IHSG bergerak menguat terbatas setelah menguat beberapa hari sebelumnya. Hal ini diakibatkan oleh mulai adanya profit taking dan investor mengantisipasi risiko ditengah tingginya volatilitas dan ketidakpastian dari sentimen global.

**Bursa Amerika Serikat ditutup menguat.** Dow Jones ditutup **26,362.25 (+1.25%)**, NASDAQ ditutup **7,973.39 (+1.48%)**, S&P 500 ditutup **2,924.58 (+1.27%)**. Bursa US ditutup menguat setelah Tiongkok memberikan statement bahwa akan menyelesaikan perang dagang secara tenang. Hal ini memberikan sinyal bahwa Tiongkok tidak akan memberikan tarif tambahan hingga ada persetujuan dari perjanjian dagang. Dengan demikian, investor lebih merasa tenang untuk bertransaksi saham. Namun terlihat, investor masih terus menimbun emas untuk mengurangi risiko investasi. Bursa Asia dibuka menguat pagi ini dan akan memberikan sentimen positif terhadap index lainnya.

### IHSG diprediksi Menguat

**Resistance 2 : 6,322**











**Resistance 1 : 6,305**

**Support 1 : 6,274**

**Support 2 : 6,260**

IHSG diprediksi Menguat terbatas. Secara teknikal candlestick IHSG tertahan setelah menguji resistance di sekitar area moving average, indikator stochastic bergerak menyempit di area overbought mengindikasikan peluang penguatan cukup terbatas. Sentimen global dari perang dagang yang mulai mereda diharapkan mampu mendorong optimisme pasar.

Commodity	Last	Change	Change (%)
Gold	1,528.9	-9.880	-0.64%
Silver	18.387	-0.069	-0.37%
Copper	2.579	0.015	0.59%
Nickel	16,410	130.000	0.80%
Oil (WTI)	56.58	0.800	1.43%
Brent Oil	60.360	-0.130	-0.21%
Nat Gas	2.287	0.036	1.60%
Coal (ICE)	65.3	-0.300	-0.46%
CPO (Myr)	2,221	-32.000	-1.42%

Country Index	Last	Change	Change (%)
JCI 	6,289.12	7	0.12%
NIKKEI 	20,460.93	-18	-0.09%
HSI 	25,703.50	88	0.34%
DJIA 	26,362.25	326	1.25%
NASDAQ 	7,973.39	117	1.48%
S&P 500 	2,924.58	37	1.27%
EIDO 	25.01	0.15	0.60%
FTSE 	7,184.32	70	0.98%
CAC 40 	5,449.97	81	1.51%
DAX 	11,838.88	138	1.18%

Major Currencies	Last	Change	Change (%)
USD/IDR	14,237.50	-17.500	-0.12%
SGD/IDR	10,259.41	-5.220	-0.05%
USD/JPY	106.44	0.320	0.30%
EUR/USD	1.1059	-0.002	-0.17%
USD/HKD	7.8460	0.002	0.02%
USD/CNY	7.1445	-0.021	-0.29%

Top Gainers	Last	Change	Change (%)
INKP	7,075	400	5.99%
TKIM	9,825	350	3.69%
ITMG	12,650	425	3.48%
INCO	3,420	90	2.70%
INTP	21,775	525	2.47%

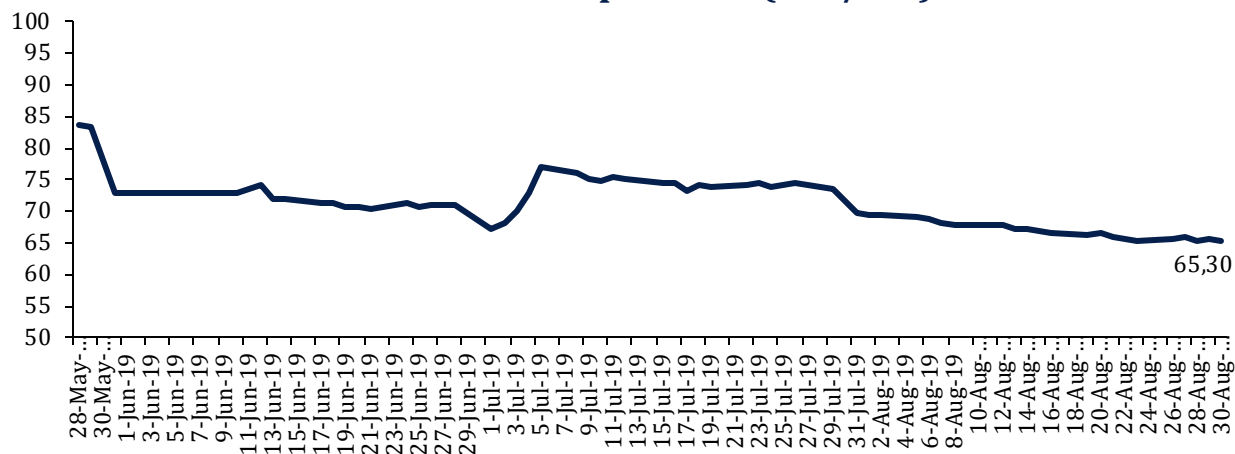
Top Losers	Last	Change	Change (%)
HMSP	2,830	-90	-3.08%
WIKA	2,190	-60	-2.67%
PGAS	1,910	-50	-2.55%
BBTN	2,030	-50	-2.40%
BSDE	1,350	-30	-2.17%

Top Value	Last	Change	Change %
BBCA	30,025	50	0.17%
HOME	77	5	6.94%
TLKM	4,380	10	0.23%
BBRI	4,200	10	0.24%
BMRI	7,075	25	0.35%

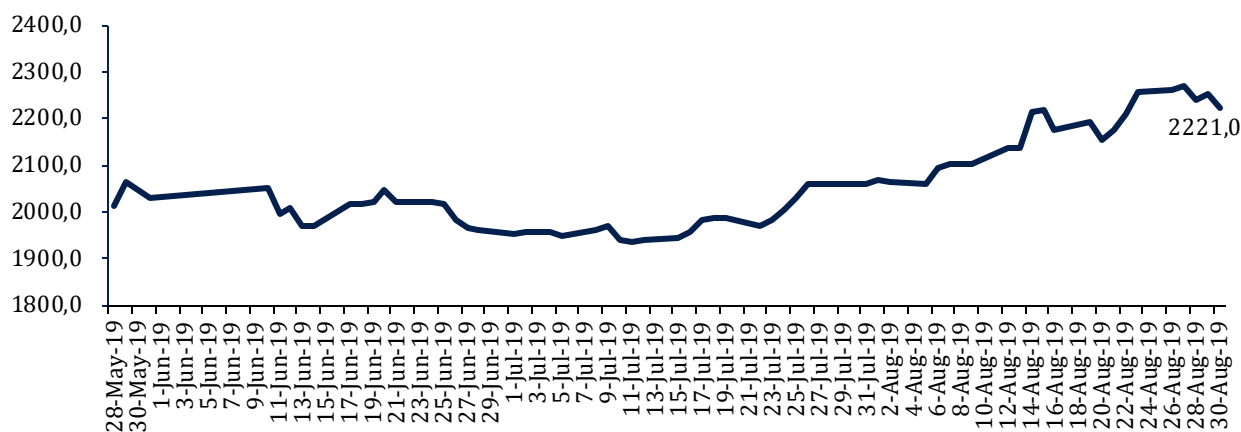
Contact: [Research@arthasekuritas.com](mailto:Research@arthasekuritas.com)

## Commodity Daily Price Movements

### NewCastle Coal Spot Price (US\$/MT)



### MPOC CPO PRICE ( in MYR/MT)



## Upcoming Economic Event

Date	Country	Event	Actual	Forecast	Previous
27 Aug 2019	USA	CB Consumer Confidence (Aug)	135.1	130.0	135.7
28 Aug 2019	USA	Crude Oil Inventories	-10.027M		-2.700M
29 Aug 2019	USA	GDP (QoQ) (Q2)	2.0%	2.0%	2.1%

## **KLBF 1,670 (+0.90%) BANGUN ALIANSI BISNIS DENGAN FRONTERRA AUSTRALIA**

PT Kalbe Farma Tbk melalui anak usahanya, PT Sanghiang Perkasa membangun aliansi bisnis dengan Fronterra Australia Pty Ltd. Hal ini dilakukan perseroan untuk meningkatkan penjualan produk susu di dalam negeri dan pasar Asia. KLBF telah menandatangani MoU dimana Fronterra Australia menyediakan bahan baku susu untuk menunjang produksi susu KLBF dan kedepannya produk nutrisi lainnya. Saat ini produk nutrisi telah berkontribusi sebesar 28% dari total penjualan KLBF dimana produk susu bubuk menguasai 13.3% dari pasar Indonesia melalui beberapa brand seperti Diabetasol, Milna, Prenagen, Morinaga, Entrasol, Zee dan lainnya.

Sumber: *Investor Daily*

## **BBNI 7,525 (-0.98%) KPR TUMBUH 10% YOY HINGGA JULI 2019**

PT Bank Negara Indonesia Tbk hingga Juli 2019 mencatat pertumbuhan kredit pemilikan rumah (KPR) sebesar 10% YoY atau setara dengan Rp1 triliun. Sedangkan target pertumbuhan KPR FY19 adalah sebesar 10-12% YoY. Untuk menggenjot KPR, BNI menggunakan e-form BNI Griya yang menargetkan 5,000 aplikasi setiap bulan, dimana saat ini baru terjaring 1,000 sejak rilis pada bulan Februari 2019. BNI e-form ditujukan pada generasi milenial yang tidak punya waktu untuk datang ke kantor cabang BNI. Saat ini BNI bekerja sama dengan beberapa pengembang seperti Ciputra, Sinarmas Land, Gapura Prima, PP Properti, Adhi Karya, Lippo, Alam Sutera, Intiland, Modenland dan lainnya.

Sumber: *Investor Daily*

## **PGAS 1,910 (-2.55%) AKAN CAPLOK BISNIS GAS KRAS**

PT Perusahaan Gas Negara Tbk menyatakan tertarik untuk mencaplok bisnis gas KRAS lewat PT Krakatau Daya Listrik. Saat ini, sedang dalam proses kajian dan keputusan akhir untuk mengambil alih saham KDL bergantung kepada hasil kajian. Perseroan KDL menjalankan lini usaha pembangkit listrik serta jaringannya dan instalasi dan penyaluran bahan bakar minyak dan gas.

Sumber: *Bisnis*

## **JPFA 1,615 (-0.62%) MASIH TERTEKAN OLEH HARGA BROILER**

PT Japfa Comfeed Tbk masih mengalami harga ayam yang telah turun dan tertekan oleh itu. Berdasarkan data Perhimpunan Insan Perunggasan Rakyat Indonesia, harga ayam broiler di tingkat pengusaha sudah turun 66%. Pada Juli, harga broiler masih menyentuh Rp 18,000 – Rp 19,000 per kg sedangkan pada Agustus, harga turun menjadi Rp 12,000 – Rp 13,000 per kg. Berdasarkan Kementerian Pertanian terdapat kekurangan produksi pada Juli sebesar 14,804 ton yang menyebabkan harga ayam naik sesaat. Sedangkan pada Agustus surplus ayam sebesar 32,043 ton dan 64,845 ton pada September.

Sumber: *Bisnis*

## **SSIA 725 (-0.68%) AKAN GUNAKAN KAS UNTUK LUNASI UTANG OBLIGASI**

PT Surya Semesta Internusa Tbk dalam waktu dekat akan melunasi utang obligasinya yang akan jatuh tempo. Obligasi Berkelanjutan I SSIA Seri A senilai Rp 510 miliar akan jatuh tempo pada 22 September 2019. Sementara, untuk Seri B senilai Rp 390 miliar akan jatuh tempo pada 22 September 2021. Utang ini rencananya akan dilunasi dengan kas internal yang per Juni 2019 tercatat pada posisi Rp 1.11 Tn. Selain itu SSIA juga akan mencairkan pinjaman dari International Finance Corporation (IFC) sebesar US\$ 100 juta. Pencairan dana nantinya akan digunakan untuk menambah landbank di Subang.

Sumber: *Kontan*

## ASII Astra International Tbk (Target Price: 6,800 – 6,900/Share)



**Entry Level: 6,500 – 6,600**

**Stop Loss: 6,400**

Mengalami koreksi, tertahan di sekitar area support.

## BSDE Bumi Serpong Damai Tbk (Target Price: 1,420 – 1,460/Share)



**Entry Level: 1,320 – 1,360**

**Stop Loss: 1,290**

Mengalami koreksi setelah breakout. Peluang penguatan masih terbuka melihat volume pelemahan cukup rendah. Menguji support.

## ITMG Indo Tambangraya Megah Tbk (Target Price: 13,300 – 13,600/Share)



**Entry Level: 12,500 – 12,800**

**Stop Loss: 12,200**

Rebound di area support lower Bollinger band didorong indikator stochastic yang membentuk goldencross di area oversold mengindikasikan potensi penguatan.

Stocks	Call	Buy Date	Entry Range	Call Price	Last	Gain/Loss From Call	Target Price Range	Stop Loss
BSDE	HOLD	23 Aug 2019	1,320 - 1,360	1,350	1,350	+0.00%	1,420 - 1,460	1,290
ASII	HOLD	26 Aug 2019	6,500 - 6,600	6,575	6,425	-2.28%	6,800 - 6,900	6,400
BBRI	BUY	28 Aug 2019	4,180 - 4,230	4,200	4,200	+0.00%	4,300 - 4,350	4,150
AKRA	BUY	29 Aug 2019	4,230 - 4,280	4,260	4,250	-0.23%	4,450 - 4,500	4,180
ITMG	BUY	30 Aug 2019	12,500 - 12,800	12,650	12,650	+0.00%	13,300 - 13,600	12,200

## Notes

<b>BUY</b>	Indikator teknikal menunjukkan signal beli dengan sentimen netral/positif.
<b>Spec BUY</b>	Indikator teknikal menunjukkan signal beli dengan sentimen negatif, atau Indikator teknikal netral dengan sentimen positif.
<b>HOLD</b>	Indikator teknikal netral dan sentimen netral.
<b>SELL</b>	Indikator teknikal menunjukkan signal jual dengan sentimen netral/negatif.

## Disclaimer

We have based this document on information obtained from sources we believe to be reliable, but we do not make any representation or warranty nor accept any responsibility or liability as to its accuracy, completeness or correctness. Expressions of opinion contained herein are those of Artha Sekuritas Indonesia only and are subject to change without notice. Any recommendation contained in this document does not have regard to the specific investment objectives, financial situation and the particular needs of any specific addressee. This document is for the information of the addressee only and is not to be taken as substitution for the exercise of judgment by the addressee. This document is not and should not be construed as an offer or a solicitation of an offer to purchase or subscribe or sell any securities.



**PT Artha Sekuritas Indonesia**

**A Member of the Indonesia Stock Exchange**

Equity Tower, Lt. 22 E-F

Sudirman Central Business District Lot 9

Jalan Jendral Sudirman Kav 52-53

Jakarta Selatan, 12190

Telephone +(62) (21) 515 2338

Fax +(62) (21) 515 2339

Email [cs@arthasekuritas.com](mailto:cs@arthasekuritas.com)

[www.arthasekuritas.com](http://www.arthasekuritas.com)