

IHSG: 6,281.65 (+0.06%)



IHSG Statistics

Vol (Mil Lembar): 15,080

Prev: 6,278.17

Value (Rp Miliar): 7,771

Low - High: 6,267 - 6,306 **Frequency: 505,020**

SUMMARY

IHSG ditutup menguat. IHSG ditutup menguat di level **6,281.65 (+0.06%)**, Penguatan didorong oleh Basic-Ind (+1.22%) dan Consumer (+1.14%). IHSG bergereak menguat terbatas setelah menguat beberapa hari sebelumnya. Hal ini diakibatkan oleh mulai adanya profit taking dan investor mulai mengamankan keuntungan ditengah tingginya volatilitas dan ketidakpastian dari sentimen global.

Bursa Amerika Serikat ditutup menguat. Dow Jones ditutup **26,036.10 (+1.00%)**, NASDAQ ditutup **7,856.88 (+0.38%)**, S&P 500 ditutup **2,887.94 (+0.65%)**. Bursa US ditutup menguat meskipun sentimen dari treasury yield yang terbalik masih menghantui. Peningkatan harga minyak dunia ke level US\$55.75/barrel (+1.5% YoY) yang didorong oleh turunya persediaan minyak US mingguan melebihi ekspektasi. Analisis berekspektasi penurunan minyak US sebesar 2.1 juta barrel pada minggu lalu, namun data aktual menunjukkan penurunan sebanyak 10 juta barrel. Hal ini mendorong harga saham perusahaan minyak untuk meningkat pesat. Sedangkan bursa Asia diprediksi flat mengawasi pergerakan US treasury.

IHSG diprediksi Melemah

Resistance 2 : 6,324











Resistance 1 : 6,303

Support 1 : 6,264

Support 2 : 6,246

IHSG diprediksi Melemaht. Secara teknikal candlestick IHSG tertahan setelah menguji resistance di sekitar area moving average, indikator stochastic bergerak menyempit di area overbought mengindikasikan peluang penguatan semakin menyempit sehingga rawan terjadi profit taking. Sentimen global diperkirakan masih akan mempengaruhi pergerakan.

Commodity	Last	Change	Change (%)
Gold	1,538.8	-4.850	-0.31%
Silver	18.442	0.144	0.79%
Copper	2.567	0.014	0.55%
Nickel	16,280	630.000	4.03%
Oil (WTI)	55.86	0.930	1.69%
Brent Oil	59.870	0.360	0.60%
Nat Gas	2.240	0.038	1.73%
Coal (ICE)	65.6	0.200	0.31%
CPO (Myr)	2,253	14.000	0.63%

Country Index	Last	Change	Change (%)
JCI 	6,281.65	3	0.06%
NIKKEI 	20,479.42	23	0.11%
HSI 	25,615.48	-49	-0.19%
DJIA 	26,036.10	258	1.00%
NASDAQ 	7,856.88	30	0.38%
S&P 500 	2,887.94	19	0.65%
EIDO 	24.86	0.17	0.69%
FTSE 	7,114.71	25	0.35%
CAC 40 	5,368.80	-18	-0.34%
DAX 	11,701.02	-29	-0.25%

Major Currencies	Last	Change	Change (%)
USD/IDR	14,255.00	0.000	0.00%
SGD/IDR	10,266.85	6.660	0.06%
USD/JPY	106.08	0.350	0.33%
EUR/USD	1.1085	-0.001	-0.05%
USD/HKD	7.8435	-0.004	-0.05%
USD/CNY	7.1653	0.003	0.04%

Top Gainers	Last	Change	Change (%)
AKRA	4,260	180	4.41%
INCO	3,330	130	4.06%
BRPT	910	35	4.00%
MEDC	750	25	3.45%
ANTM	1,050	30	2.94%

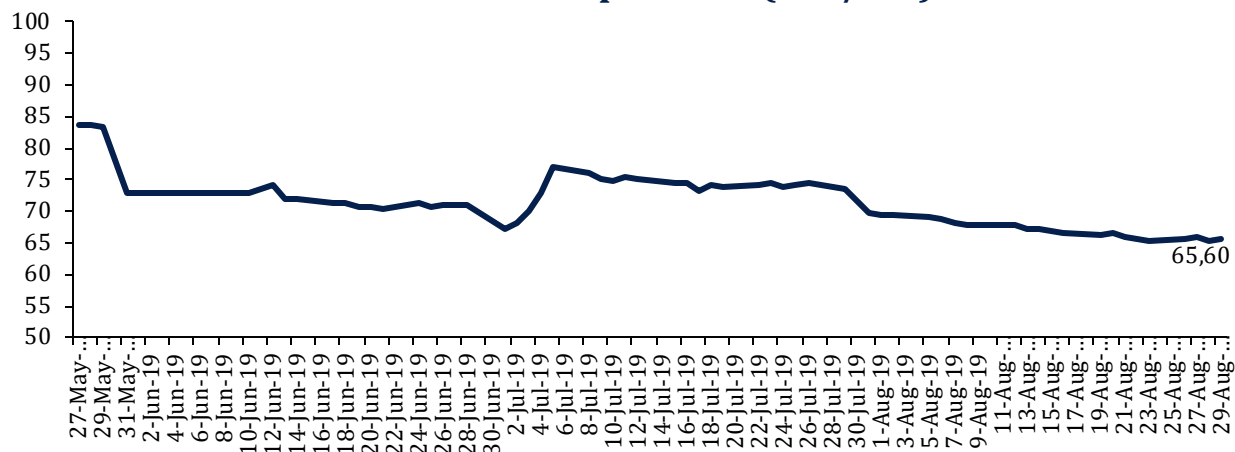
Top Losers	Last	Change	Change (%)
ERAA	1,550	-75	-4.62%
JSMR	5,350	-175	-3.17%
BSDE	1,380	-45	-3.16%
PWON	625	-15	-2.34%
CTRA	1,090	-25	-2.24%

Top Value	Last	Change	Change %
BBRI	4,190	-10	-0.24%
BMRI	7,050	25	0.36%
BBCA	29,975	-50	-0.17%
TLKM	4,370	-10	-0.23%
HOME	72	1	1.41%

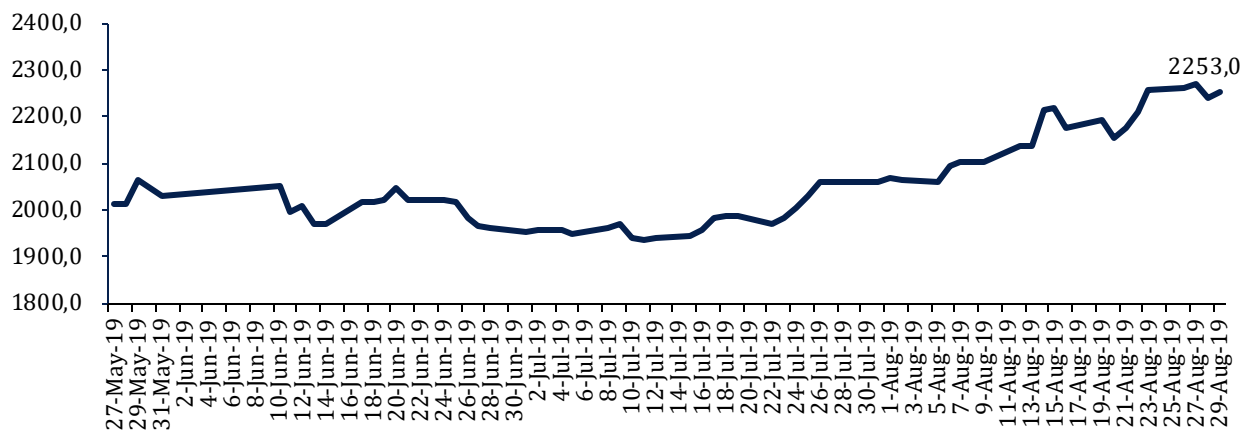
Contact: Research@arthasekuritas.com

Commodity Daily Price Movements

NewCastle Coal Spot Price (US\$/MT)



MPOC CPO PRICE (in MYR/MT)



Upcoming Economic Event

Date	Country	Event	Actual	Forecast	Previous
27 Aug 2019	USA	CB Consumer Confidence (Aug)	135.1	130.0	135.7
28 Aug 2019	USA	Crude Oil Inventories	-10.027M		-2.700M
29 Aug 2019	USA	GDP (QoQ) (Q2)		2.0%	2.1%

BSDE 1,380 (-3.15%) TENDER OFFER SURAT UTANG GLOBAL US\$300 JUTA

PT Bumi Serpong Damai Tbk melangsungkan penawaran tender atas surat utang global senilai US\$300 juta. Tender offer tersebut dilakukan untuk membeli kembali senior notes dengan bunga 7.25% yang akan jatuh tempo pada 2021. Tender offer tersebut dilakukan melalui anak usahanya Global Prime Capital Pte Ltd (GPC) yang baru saja melakukan penawaran obligasi senior baru berdenominasi US\$ yang ditawarkan keluar Indonesia. Obligasi senior tersebut akan digunakan untuk mendanai tender offer dari surat utang global senilai US\$300 juta tersebut.

Sumber: *Investor Daily*

CARS 230 (-10.16%) ANAK USAHA CARS TUNDA IPO

Anak usaha PT Industri dan Perdagangan Bintraco Dharma Tbk (CARS) yang fokus bisnis di bidang perbengkelan menunda IPO saham yang harusnya dieksekusi bulan depan. Management rencana penundaan IPO sampai batas waktu yang tidak ditentukan karena kondisi pasar sektor otomotif yang kurang kondusif saat ini. PT Meka Adipratama Tbk (MEKA) semula berencana melakukan IPO pada tanggal 19 September 2019. Bisnis anak usaha yang ditunda ini mengoperasikan sejumlah mobil bernama CARfix dan salah satu leader perusahaan bengkel di Jawa Tengah.

Sumber: *Bisnis*

BUMI 90 (-1.10%) CICIL LUNASI UTANG TRANCHE A SENILAI US\$ 595,5 JUTA

PT Bumi Resources Tbk memproyeksikan akan melakukan pembayaran hingga US\$250 juta untuk pinjaman Tranche A pada Januari 2020. Hingga Juni 2019, perseroan sudah melakukan pembayaran US\$145 juta untuk pinjaman Tranche A dan akan membayar US\$22.5 juta pada Juli 2019. Sampai dengan Oktober 2019, perseroan akan membayar US\$190 juta dari total pinjaman Tranche A US\$595,5 juta.

Sumber: *Bisnis*

WIKA 2,250 (+0.89%) RAIH KONTRAK RP 20.3 Tn HINGGA PEKAN KETIGA AGUSTUS

PT Wijaya Karya Tbk mencatat nilai kontrak baru sebesar Rp 20,3 triliun hingga pekan ketiga bulan Agustus. Nilai tersebut setara dengan 32,87% dari total nilai kontrak baru yang dibidik tahun ini yaitu Rp 61,74 triliun. WIKA menjelaskan perolehan tersebut antara lain berasal dari kesepakatan bisnis (*framework agreement*) dengan negara-negara Afrika dalam Indonesia-Africa Infrastructure Dialogue (IAID) 2019 serta Proyek Jakarta International Stadium (JIS). WIKA tiga proyek baru di Afrika yang bernilai US\$ 356 juta atau sekitar Rp 4,98 triliun.

Sumber: *Kontan*

SSIA 730 (-0.68%) CAIRKAN PINJAMAN US\$ 100 JUTA

PT Surya Semesta Internusa Tbk mencairkan fasilitas pinjaman US\$ 100 juta atau setara sekitar dari International Finance Corporation (IFC). Pencairan ini bakal dialokasikan untuk ekspansi di segmen kawasan industri di Subang. Adapun tenor pinjaman tersebut akan jatuh tempo hingga Juni 2026. Bunganya sebesar Libor 6 bulan plus 2,75% per tahun. SSIA mulai membayar cicilan setiap enam bulan mulai 15 Juni 2021.

Sumber: *Kontan*

ASII Astra International Tbk (Target Price: 6,800 – 6,900/Share)



Entry Level: 6,500 – 6,600

Stop Loss: 6,400

Mengalami kroeksi, tertahan di sekitar area support.

BSDE Bumi Serpong Damai Tbk (Target Price: 1,420 – 1,460/Share)



Entry Level: 1,320 – 1,360

Stop Loss: 1,290

Mengalami koreksi setelah breakout. Peluang penguatan masih terbuka melihat volume pelemahan cukup rendah.

BBRI Bank Rakyat Indonesia Tbk (Target Price: 4,300 – 4,350/Share)



Entry Level: 4,180 – 4,230

Stop Loss: 4,150

Mengalami koreksi setelah breakout resistance dengan volume tinggi dan indikator stochastic membentuk goldencross di area oversold mengindikasikan potensi penguatan.

Stocks	Call	Buy Date	Entry Range	Call Price	Last	Gain/Loss From Call	Target Price Range	Stop Loss
PTPP	SELL	14 Aug 2018	1,900 - 1,950	1,920	1,830	-4.69%	2,050 - 2,100	1,850
BSDE	HOLD	23 Aug 2019	1,320 - 1,360	1,350	1,380	+2.22%	1,420 - 1,460	1,290
ASII	BUY	26 Aug 2019	6,500 - 6,600	6,575	6,450	-1.90%	6,800 - 6,900	6,400
BBRI	BUY	28 Aug 2019	4,180 - 4,230	4,200	4,190	-0.24%	4,300 - 4,350	4,150
AKRA	BUY	29 Aug 2019	4,230 - 4,280	4,260	4,260	+0.00%	4,450 - 4,500	4,180

Notes

BUY	Indikator teknikal menunjukkan signal beli dengan sentimen netral/positif.
Spec BUY	Indikator teknikal menunjukkan signal beli dengan sentimen negatif, atau Indikator teknikal netral dengan sentimen positif.
HOLD	Indikator teknikal netral dan sentimen netral.
SELL	Indikator teknikal menunjukkan signal jual dengan sentimen netral/negatif.

Disclaimer

We have based this document on information obtained from sources we believe to be reliable, but we do not make any representation or warranty nor accept any responsibility or liability as to its accuracy, completeness or correctness. Expressions of opinion contained herein are those of Artha Sekuritas Indonesia only and are subject to change without notice. Any recommendation contained in this document does not have regard to the specific investment objectives, financial situation and the particular needs of any specific addressee. This document is for the information of the addressee only and is not to be taken as substitution for the exercise of judgment by the addressee. This document is not and should not be construed as an offer or a solicitation of an offer to purchase or subscribe or sell any securities.



PT Artha Sekuritas Indonesia

A Member of the Indonesia Stock Exchange

Equity Tower, Lt. 22 E-F

Sudirman Central Business District Lot 9

Jalan Jendral Sudirman Kav 52-53

Jakarta Selatan, 12190

Telephone +(62) (21) 515 2338

Fax +(62) (21) 515 2339

Email cs@arthasekuritas.com

www.arthasekuritas.com