

IHSG: 6,278.17 (+1.02%)



IHSG Statistics

Vol (Mil Lembar): 16,420

Prev: 6,214.51

Value (Rp Miliar): 10,662

Low - High: 6,224 - 6,290 Frequency: 482,553

SUMMARY

IHSG ditutup menguat. IHSG ditutup menguat di level **6,278.17 (+1.02%)**, Penguatan didorong oleh Basic-Ind (+3.36%) dan Property (+1.25%). Penguatan didorong oleh kembali munculnya asa damai dagang antara Amerika Serikat dan China. Hal ini mendorong optimisme investor untuk kembali masuk ke pasar saham.

Bursa Amerika Serikat ditutup melemah. Dow Jones ditutup **25,777.90 (-0.47%)**, NASDAQ ditutup **7,826.95 (-0.34%)**, S&P 500 ditutup **2,869.16 (-0.32%)**. Bursa US ditutup melemah, dimana optimisme akan berakhirnya perang dagang telah memudar setelah adanya tweet dari Hu Xijin seorang kepala editor dari Global Times yang berada di China mengatakan bahwa China sendiri telah menyuruh 20 instruksi untuk meningkatkan konsumsi domestik. Tidak ada satu pun pembahasan tentang negosiasi dengan Trump. Selain itu yield treasury 10 tahun masih terus mengalami penurunan sehingga mendorong kecemasan akan resesi kembali lagi

IHSG diprediksi Menguat

Resistance 2 : 6,330











Resistance 1 : 6,304

Support 1 : 6,238

Support 2 : 6,198

IHSG diprediksi Menguat. Secara teknikal candlestick IHSG masih membentuk higher high dan higher low dan rebound setelah menyentuh support lower Bollinger band mengindikasikan ada potensi penguatan dalam jangka pendek. Sentimen global diperkirakan masih akan mempengaruhi pergerakan.

Commodity	Last	Change	Change (%)
Gold	1,543.6	14.950	0.98%
Silver	18.297	0.512	2.88%
Copper	2.559	0.009	0.35%
Nickel	15,650	-15.000	-0.10%
Oil (WTI)	55.61	1.970	3.67%
Brent Oil	59.590	0.890	1.52%
Nat Gas	2.196	-0.034	-1.52%
Coal (ICE)	65.4	-0.350	-0.53%
CPO (Myr)	2,239	-30.000	-1.32%

Country Index	Last	Change	Change (%)
JCI 	6,278.17	64	1.02%
NIKKEI 	20,456.08	195	0.96%
HSI 	25,664.07	-16	-0.06%
DJIA 	25,777.90	-121	-0.47%
NASDAQ 	7,826.95	-27	-0.34%
S&P 500 	2,869.16	-9	-0.32%
EIDO 	24.69	0.29	1.19%
FTSE 	7,089.58	-5	-0.08%
CAC 40 	5,387.09	36	0.67%
DAX 	11,730.02	72	0.62%

Major Currencies	Last	Change	Change (%)
USD/IDR	14,255.00	15.000	0.11%
SGD/IDR	10,262.04	7.470	0.07%
USD/JPY	105.75	-0.390	-0.37%
EUR/USD	1.1090	-0.001	-0.11%
USD/HKD	7.8468	0.002	0.02%
USD/CNY	7.1623	0.011	0.15%

Top Gainers	Last	Change	Change (%)
BRPT	875	150	20.69%
ERAA	1,625	105	6.91%
PGAS	2,000	85	4.44%
SCMA	1,210	45	3.86%
BSDE	1,425	50	3.64%

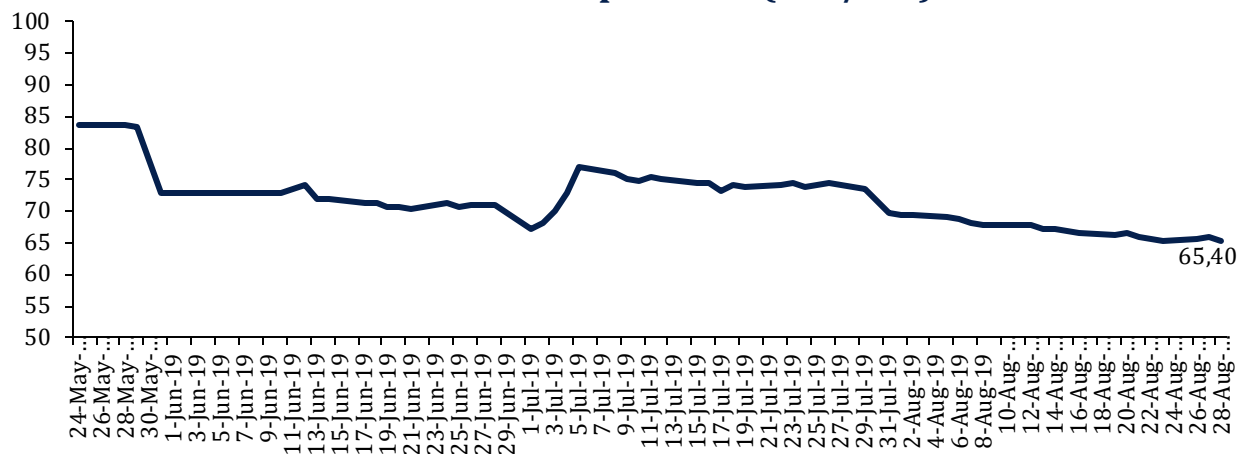
Top Losers	Last	Change	Change (%)
CTRA	1,115	-45	-3.88%
MNCN	1,240	-40	-3.13%
JSMR	5,525	-175	-3.07%
WIKA	2,230	-60	-2.62%
BBTN	2,100	-50	-2.33%

Top Value	Last	Change	Change %
BBRI	4,200	130	3.19%
BBCA	30,025	75	0.25%
TLKM	4,380	50	1.15%
BMRI	7,025	-25	-0.35%
ASII	6,525	-50	-0.76%

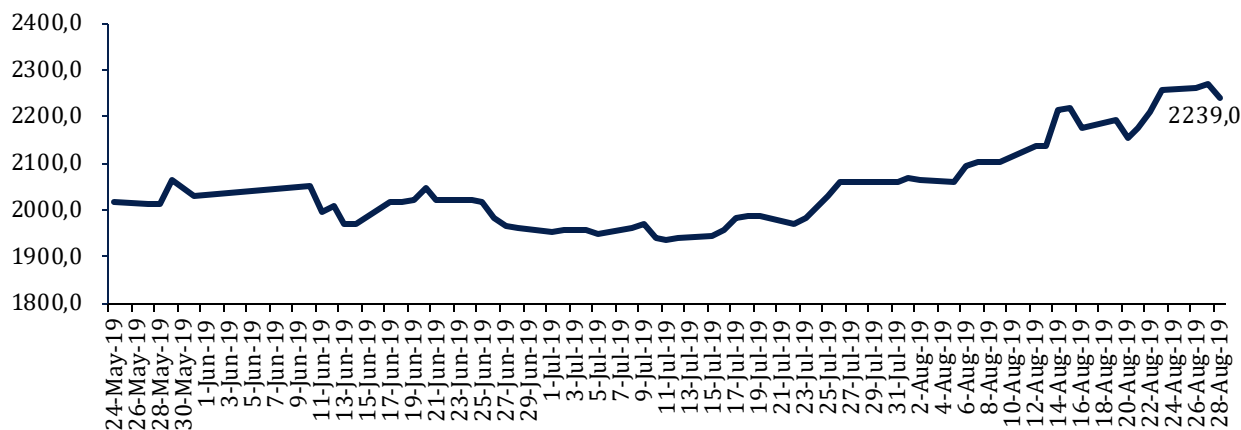
Contact: Research@arthasekuritas.com

Commodity Daily Price Movements

NewCastle Coal Spot Price (US\$/MT)



MPOC CPO PRICE (in MYR/MT)



Upcoming Economic Event

Date	Country	Event	Actual	Forecast	Previous
27 Aug 2019	USA	CB Consumer Confidence (Aug)	135.1	130.0	135.7
28 Aug 2019	USA	Crude Oil Inventories			-2.700M
29 Aug 2019	USA	GDP (QoQ) (Q2)		2.0%	2.1%

PGAS 2,000 (+4.43%) HINGGA 2021 AKAN BANGUN PIPA GAS SEJAUH 486 KILOMETER

PT Perusahaan Gas Negara Tbk tengah mengerjakan proyek pipa gas sepanjang 486 kilometer yang ditargetkan selesai seluruhnya pada 2021. Pembangunan infrastruktur ini guna memperluas penggunaan gas bumi untuk mendorong sentra-sentra ekonomi. Saat ini PGN tengah menyelesaikan proyek pipa dengan panjang 67 kilometer untuk wilayah Sumatera yang tujuannya untuk memenuhi kebutuhan gas di Kilang Dumai. Kemudian akan ada pipa distribusi sepanjang 56 km di Dumai untuk disalurkan ke dalam industri, komersial dan rumah tangga.

Sumber: *Investor Daily*

AKRA 4,080 (-0.24%) AGRESIF UNTUK EXPANSI KINERJA PERSEROAN

PT AKR Corporindo Tbk merencanakan sejumlah strategi ekspansi untuk membantu kinerja perseroan di masa depannya. Hingga akhir 2019, perseroan melakukan pengembangan pada segmen BBM ritel hingga membuka 20 SPBU. Pada 1H19, 10 SPBU telah dibangun tersebar di Jabodetabek dan akan ditambah 30-35 SPBU setiap tahunnya dengan nilai investasi US\$30 juta – US\$40 juta setiap tahun. Untuk segmen bisnis, AKRA membentuk joint venture dengan British Petroleum (BP) yang bernama PT Aneka Petroindo Raya. Target untuk JV itu adalah untuk membangun 350 pompa bensin hingga 2028.

Sumber: *Bisnis*

TINS 960 (-0.52%) NEGOSIASI NEGOSIASI PENDANAAN DENGAN FINNVERA

PT Timah Tbk sedang dalam tahap negosiasi dengan perusahaan Finlandia untuk financing proyek aumelt sebesar US\$80 juta. Proyek smelter baru ini akan memerlukan dana US\$80 juta dengan kapasitas 40,000 ton. Proyek pembangunan memerlukan waktu selama 4 tahun dengan perkiraan 2H21 akan mulai beroperasi. Menurut perseroan, sampai Agustus 2019, pembangunan telah berjalan 16% progress dan tinggal tunggu persetujuan dari sisi perusahaan Finnvera.

Sumber: *Bisnis*

KLBF 1,625 (+0.30%) MASIH MENCARI TAMBANG EMAS BARU

PT Kalbe Farma Tbk memanfaatkan tren penurunan suku bunga dengan melakukan pinjaman ke bank. Per 30 Juni KLBF sudah mulai meminjam uang ke bank untuk modal kerja dan sudah merencanakan sebagian *capital expenditure* 2020 dari pinjaman bank. KLBF akan meminjam uang sebesar Rp 300 miliar – Rp 500 miliar dan telah menyiapkan capex lebih dari Rp 1,5 triliun untuk keperluan pabrik di Cikarang dan Pulogadung karena perusahaan akan memindahkan seluruh produksi obat ke pabrik tersebut. Nantinya keperluan capex ini juga akan digunakan untuk produksi obat Biofarma, obat bebas, bahan baku, dan keperluan ekspansi PT Enseval Putera Megatrading Tbk.

Sumber: *Kontan*

GGRM 74,525 (+0.03%) ANTISIPASI KENAikan CUKAI

PT Gudang Garam Tbk merespons rencana pemerintah untuk menaikkan tarif cukai hasil tembakau pada 2020. Rencananya GGRM akan menaikkan harga jual rokok tapi secara bertahap dan akan melihat perkembangan daya beli masyarakat terutama kalangan menengah kebawah. Kenaikan tarif cukai ini akan meningkatkan beban perusahaan sehingga GGRM harus menyesuaikan harga jual supaya tidak menggerus keuntungan.

Sumber: *Kontan*

ASII Astra International Tbk (Target Price: 6,800 – 6,900/Share)



Entry Level: 6,500 – 6,600

Stop Loss: 6,400

Indikator stochastic mulai melebar setelah membentuk goldencross disekitar area oversold mengindikasikan potensi penguatan.

BSDE Bumi Serpong Damai Tbk (Target Price: 1,420 – 1,460/Share)



Entry Level: 1,320 – 1,360

Stop Loss: 1,290

Membentuk pattern triangle mengindikasikan potensi penguatan setelah terkonsolidasi. Uji resistance.

BBRI Bank Rakyat Indonesia Tbk (Target Price: 4,300 – 4,350/Share)



Entry Level: 4,180 – 4,230

Stop Loss: 4,150

Breakout resistance dengan volume tinggi dan indikator stochastic membentuk goldencross di area oversold mengindikasikan potensi penguatan.

Stocks	Call	Buy Date	Entry Range	Call Price	Last	Gain/Loss From Call	Target Price Range	Stop Loss
PTPP	HOLD	14 Aug 2018	1,900 - 1,950	1,920	1,860	-3.13%	2,050 - 2,100	1,850
SMRA	SELL	22 Aug 2018	1,200 - 1,250	1,220	1,125	-7.79%	1,300 - 1,350	1,150
BSDE	HOLD	23 Aug 2019	1,320 - 1,360	1,350	1,425	+5.56%	1,420 - 1,460	1,290
ASII	BUY	26 Aug 2019	6,500 - 6,600	6,575	6,525	-0.76%	6,800 - 6,900	6,400
BBRI	BUY	28 Aug 2019	4,180 - 4,230	4,200	4,200	+0.00%	4,300 - 4,350	4,150

Notes

BUY	Indikator teknikal menunjukkan signal beli dengan sentimen netral/positif.
Spec BUY	Indikator teknikal menunjukkan signal beli dengan sentimen negatif, atau Indikator teknikal netral dengan sentimen positif.
HOLD	Indikator teknikal netral dan sentimen netral.
SELL	Indikator teknikal menunjukkan signal jual dengan sentimen netral/negatif.

Disclaimer

We have based this document on information obtained from sources we believe to be reliable, but we do not make any representation or warranty nor accept any responsibility or liability as to its accuracy, completeness or correctness. Expressions of opinion contained herein are those of Artha Sekuritas Indonesia only and are subject to change without notice. Any recommendation contained in this document does not have regard to the specific investment objectives, financial situation and the particular needs of any specific addressee. This document is for the information of the addressee only and is not to be taken as substitution for the exercise of judgment by the addressee. This document is not and should not be construed as an offer or a solicitation of an offer to purchase or subscribe or sell any securities.



PT Artha Sekuritas Indonesia

A Member of the Indonesia Stock Exchange

Equity Tower, Lt. 22 E-F

Sudirman Central Business District Lot 9

Jalan Jendral Sudirman Kav 52-53

Jakarta Selatan, 12190

Telephone +(62) (21) 515 2338

Fax +(62) (21) 515 2339

Email cs@arthasekuritas.com

www.arthasekuritas.com