

IHSG: 6,214.51 (-0.66%)



IHSG Statistics

Vol (Mil Lembar): 17,040

Prev: 6,255.60

Value (Rp Miliar): 8,923

Low - High: 6,149 - 6,230 **Frequency: 416,646**

SUMMARY

IHSG ditutup melemah. IHSG ditutup melemah di level **6,214.51 (-0.66%)**, Pelemahan didorong oleh Basic-Ind (-1.04%) dan Finance (-0.97%). Pelemahan masih dipengaruhi tekanan dari sentiment global setelah perang dagang kembali memanas. Investor asing tercatat melakukan penjualan bersih Rp 900 miliar sepanjang hari perdagangan. Pelemahan IHSG hari ini tidak seburuk pelemahan bursa asia lainnya.

Bursa Amerika Serikat ditutup menguat. Dow Jones ditutup **25,898.83 (+1.05%)**, NASDAQ ditutup **7,853.73 (+1.32%)**, S&P 500 ditutup **2,878.38 (+1.10%)**. Bursa US ditutup menguat setelah President Trump mengatakan bahwa China ingin kembali melakukan negosiasi terkait perang dagang. Hal tersebut memberikan titik terang bagi para investor sehingga investor lebih optimis dalam berinvestasi. Namun, melihat naik turunnya dari negosiasi antara US - China selama ini, investor masih tetap waswas akan keberhasilan dari negosiasi yang akan datang. Bursa asia dibuka menguat dengan optimisme dari perkembangan US - China.

IHSG diprediksi Menguat

Resistance 2 : 6,279











Resistance 1 : 6,247

Support 1 : 6,166

Support 2 : 6,117

IHSG diprediksi Menguat. Secara teknikal candlestick IHSG masih membentuk lower high dan lower low namun mulai rebound setelah menyentuh support lower Bollinger band mengindikasikan ada potensi penguatan dalam jangka pendek. Sentimen global diperkirakan masih akan mempengaruhi pergerakan.

Commodity	Last	Change	Change (%)
Gold	1,528.7	1.740	0.11%
Silver	17.788	0.234	1.33%
Copper	2.543	0.005	0.20%
Nickel	15,803	137.500	0.88%
Oil (WTI)	53.79	-0.380	-0.70%
Brent Oil	58.280	-1.060	-1.79%
Nat Gas	2.231	0.079	3.67%
Coal (ICE)	65.8	0.050	0.08%
CPO (Myr)	2,269	7.000	0.31%

Country Index	Last	Change	Change (%)
JCI 	6,214.51	-41	-0.66%
NIKKEI 	20,261.04	-450	-2.17%
HSI 	25,680.33	-499	-1.91%
DJIA 	25,898.83	270	1.05%
NASDAQ 	7,853.73	102	1.32%
S&P 500 	2,878.38	31	1.10%
EIDO 	24.40	0.14	0.58%
FTSE 	7,094.98	0	0.00%
CAC 40 	5,351.02	24	0.45%
DAX 	11,658.04	47	0.40%

Major Currencies	Last	Change	Change (%)
USD/IDR	14,240.00	27.500	0.19%
SGD/IDR	10,255.30	8.730	0.09%
USD/JPY	105.97	0.560	0.53%
EUR/USD	1.1101	-0.004	-0.39%
USD/HKD	7.8453	0.002	0.03%
USD/CNY	7.1513	0.055	0.78%

Top Gainers	Last	Change	Change (%)
PGAS	1,915	85	4.64%
ADRO	1,120	35	3.23%
JPFA	1,630	50	3.16%
ERAA	1,520	40	2.70%
MNCN	1,280	25	1.99%

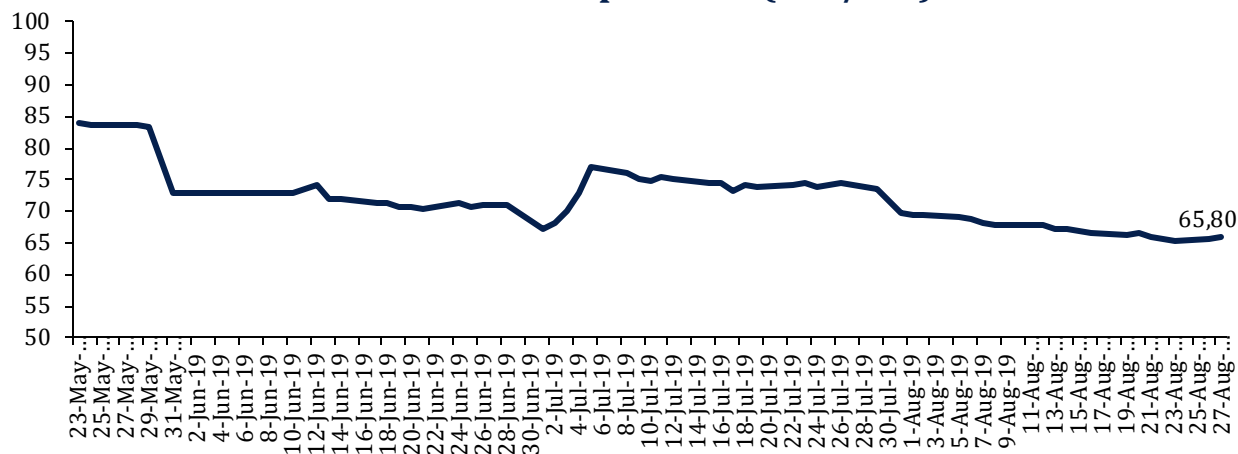
Top Losers	Last	Change	Change (%)
TKIM	9,375	-600	-6.02%
INCO	3,130	-170	-5.15%
CTRA	1,160	-60	-4.92%
MEDC	730	-30	-3.95%
PWON	645	-25	-3.73%

Top Value	Last	Change	Change %
HOME	73	-6	-7.59%
TLKM	4,330	-50	-1.14%
BMRI	7,050	-125	-1.74%
BBRI	4,070	-10	-0.25%
BCA	29,950	-25	-0.08%

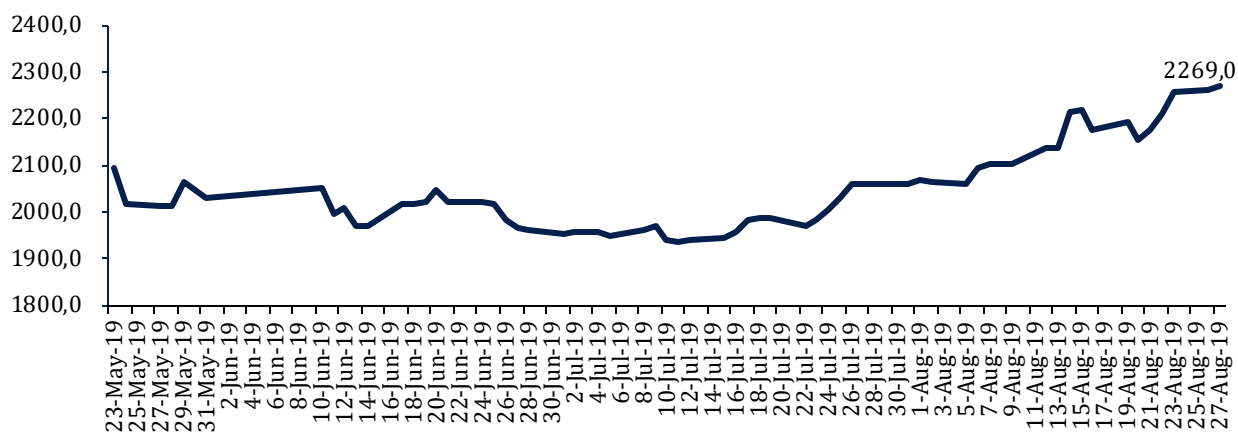
Contact: Research@arthasekuritas.com

Commodity Daily Price Movements

NewCastle Coal Spot Price (US\$/MT)



MPOC CPO PRICE (in MYR/MT)



Upcoming Economic Event

Date	Country	Event	Actual	Forecast	Previous
27 Aug 2019	USA	CB Consumer Confidence (Aug)		130.0	135.7
28 Aug 2019	USA	Crude Oil Inventories			-2.700M
29 Aug 2019	USA	GDP (QoQ) (Q2)		2.0%	2.1%

PGAS 1,915 (+4.64%) KAJI OPSI DIVESTASI SAHAM SAKA ENERGI

PT Perusahaan Gas Negara Tbk sedang mempertimbangkan tiga opsi divestasi PT Saka Energi Indonesia. Dimana opsi pertama adalah untuk mengintegrasikan aset-aset Saka Energi ke dalam holding migas yang akan dikelola bersama dengan Pertamina. Opsi kedua adalah mengundang strategic partner untuk berbagi mitigasi risiko di aset-aset Saka Energi. Adapun Opsi lainnya dengan melakukan IPO saham untuk memperkecil kepemilikan saham ke publik. Hingga saat ini PGN masih fokus membenahi finansial internal Saka Energi.

Sumber: *Investor Daily*

PPRO 102 (-0.97%) KEJAR TARGET MARKETING SALES DI 2H19

PT PP Properti Tbk optimis akan mengejar target marketing sales 2019 yang dibawah 50% dari target 2019 di 2H19. Perseroan menargetkan marketing sales Rp 3,7 triliun pada 2019 dan hingga Juli 2019, baru mencapai Rp 945 miliar. Di 2H19, PPRO akan ada beberapa proyek yang akan menemui kesepakatan untuk mencapai target ini. Komitmen investasi sudah dalam bentuk NDA, MoU dan tahap negosiasi untuk menyelesaikan proses investasi di bangunan Apartment seperti Apartment Grand Shamaya dan Apartment Mazhooi Depok Tower.

Sumber: *Bisnis*

ADRO 1,120 (+3.23%) ANDALKAN KAS INTERNAL UNTUK CAPEX 2019

PT Adaro Energy Tbk mengandalkan kas internal untuk memenuhi capex 2019 yang dialokasikan sekitar US\$450 juta – US\$600 juta. Dari total capex ini, US\$200 juta akan digunakan untuk peremajaan alat berat di PT Saptaindra Sejati (SIS). Selanjutnya, US\$200 juta juga akan digunakan untuk pengembangan tambang Adaro MetCoal Companies (AMC) dan terakhir alokasi \$200 juta akan digunakan untuk PT Maritim Barito Perkasa (MBP).

Sumber: *Bisnis*

UNTR 20,125 (-1.82%) MASIH Mencari Tambang Emas Baru

PT United Tractors Tbk sedang dalam proses mencari lahan tambang baru namun UNTR belum bisa memastikan lokasinya. Jumlah cadangan emas yang tersisa menjadi salah satu faktor utama. Per Juni 2019 total penjualan emas UNTR dari tambang emas Martabe, sebanyak 194.000 oz, sedangkan pendapatan bersih unit usaha itu sebesar Rp 3,6 triliun. Saat ini jumlah cadangan emas yang ada di Tambang Martabe sebesar 4,5 juta oz. Sementara secara total tahun ini UNTR menargetkan mampu mengeduk emas sebanyak 350.000 oz sampai 400.000 oz.

Sumber: *Kontan*

ASII 6,575 (+0.00%) BIDIK PENGUSAHAAN TOL 500 KM

PT Astra Internasional Tbk terus meningkatkan investasinya di sektor infrastruktur dan menargetkan bisa memiliki tol hingga 500 km. Per 1H19 ASII telah memiliki 338.6 km jalan tol beroperasi dan 11.2 km yang masih dalam masa konstruksi. Adapun laba bersih dari lini bisnis ASII di bidang infrastruktur mencapai Rp 83 miliar di 1H19 yang disumbang oleh operasional tol.

Sumber: *Kontan*

ASII Astra International Tbk (Target Price: 6,800 – 6,900/Share)



Entry Level: 6,500 – 6,600

Stop Loss: 6,400

Candlestick membentuk long white body dan stochastic membentuk goldencross disekitar area oversold mengindikasikan potensi penguatan.

BSDE Bumi Serpong Damai Tbk (Target Price: 1,420 – 1,460/Share)



Entry Level: 1,320 – 1,360

Stop Loss: 1,290

Membentuk pattern triangle mengindikasikan potensi penguatan setelah terkonsolidasi.

WSKT Waskita Karya Tbk (Target Price: 1,950 - 2,000/Share)



Entry Level: 1,800 - 1,850
Stop Loss: 1,750

Breakdown support dan stochastic bergerak membentuk deadcross. Sell/Cutloss.

Stocks	Call	Buy Date	Entry Range	Call Price	Last	Gain/Loss From Call	Target Price Range	Stop Loss
PTPP	HOLD	14 Aug 2018	1,900 - 1,950	1,920	1,860	-3.13%	2,050 - 2,100	1,850
WSKT	SELL	14 Aug 2018	1,800 - 1,850	1,845	1,750	-5.15%	1,950 - 2,000	1,750
SMRA	HOLD	22 Aug 2018	1,200 - 1,250	1,220	1,165	-4.51%	1,300 - 1,350	1,150
BSDE	HOLD	23 Aug 2019	1,320 - 1,360	1,350	1,375	+1.85%	1,420 - 1,460	1,290
ASII	BUY	26 Aug 2019	6,500 - 6,600	6,575	6,575	+0.00%	6,800 - 6,900	6,400

Notes

BUY	Indikator teknikal menunjukkan signal beli dengan sentimen netral/positif.
Spec BUY	Indikator teknikal menunjukkan signal beli dengan sentimen negatif, atau Indikator teknikal netral dengan sentimen positif.
HOLD	Indikator teknikal netral dan sentimen netral.
SELL	Indikator teknikal menunjukkan signal jual dengan sentimen netral/negatif.

Disclaimer

We have based this document on information obtained from sources we believe to be reliable, but we do not make any representation or warranty nor accept any responsibility or liability as to its accuracy, completeness or correctness. Expressions of opinion contained herein are those of Artha Sekuritas Indonesia only and are subject to change without notice. Any recommendation contained in this document does not have regard to the specific investment objectives, financial situation and the particular needs of any specific addressee. This document is for the information of the addressee only and is not to be taken as substitution for the exercise of judgment by the addressee. This document is not and should not be construed as an offer or a solicitation of an offer to purchase or subscribe or sell any securities.



PT Artha Sekuritas Indonesia

A Member of the Indonesia Stock Exchange

Equity Tower, Lt. 22 E-F

Sudirman Central Business District Lot 9

Jalan Jendral Sudirman Kav 52-53

Jakarta Selatan, 12190

Telephone +(62) (21) 515 2338

Fax +(62) (21) 515 2339

Email cs@arthasekuritas.com

www.arthasekuritas.com