

IHSG: 6,255.60 (+0.26%)



IHSG Statistics

Vol (Mil Lembar): 14,980

Prev: 6,239.25

Value (Rp Miliar): 6,813

Low - High: 6,204 - 6,256 **Frequency: 418,080**

SUMMARY

IHSG ditutup menguat. IHSG ditutup menguat di level **6,255.60 (+0.26%)**, Penguatan didorong oleh MISC-Ind **(+2.92%)** dan Mining **(+0.84%)**. IHSG ditutup menguat mulai rebound setelah melemah beberapa hari. Pergerakan didorong optimisme setelah penurunan suku bunga BI. Namun penguatan cukup terbatas diakibatkan masiha adanya tekanan global.

Bursa Amerika Serikat ditutup melemah. Dow Jones ditutup **25,628.90 (-2.37%)**, NASDAQ ditutup **7,751.77 (-3.00%)**, S&P 500 ditutup **2,847.11 (-2.59%)**. Bursa US ditutup menurun tajam setelah Tiongkok meningkatkan Tarif dagang kepada produk US senilai US\$75 juta tepat sebelum gurbenur The Fed Jerome Powel memberikan pidatonya dan juga saat rapat G-7 berlangsung. Hal tersebut mendorong investor kedalam kepanikan atas eskalasi perang dagang, yang juga didukung oleh The Fed yang masih belum menunjukkan adanya keinginan untuk menurunkan suku bunga meskipun *yield treasury* membentuk pola *inverted* yang diyakini mnejadi salah satu tanda sebelum terjadi resesi. Sentimen di bursa Asia akan dibayangi oleh kecemasan dan cenderung melemah.

IHSG diprediksi Melemah

Resistance 2 : 6,291











Resistance 1 : 6,273

Support 1 : 6,221

Support 2 : 6,187

IHSG diprediksi Melemah. Secara teknikal candlestick IHSG masih membentuk lower high dan lower low dan indikator stochastic bergerak menyempit disekitar overbought mengindikasikan trend pelemahan. Sentimen global masih akan menekan pergerakan IHSG.

Commodity	Last	Change	Change (%)
Gold	1,526.9	29.340	1.96%
Silver	17.554	0.376	2.19%
Copper	2.534	-0.028	-1.09%
Nickel	15,665	25.000	0.16%
Oil (WTI)	54.17	-1.180	-2.13%
Brent Oil	59.340	-0.580	-0.97%
Nat Gas	2.152	-0.007	-0.32%
Coal (ICE)	65.8	0.400	0.61%
CPO (Myr)	2,262	6.000	0.27%

Country Index	Last	Change	Change (%)
JCI 	6,255.60	16	0.26%
NIKKEI 	20,710.91	83	0.40%
HSI 	26,179.33	131	0.50%
DJIA 	25,628.90	-623	-2.37%
NASDAQ 	7,751.77	-240	-3.00%
S&P 500 	2,847.11	-76	-2.59%
EIDO 	24.26	-0.29	-1.18%
FTSE 	7,094.98	-33	-0.47%
CAC 40 	5,326.87	-61	-1.14%
DAX 	11,611.51	-136	-1.15%

Major Currencies	Last	Change	Change (%)
USD/IDR	14,212.50	-22.500	-0.16%
SGD/IDR	10,246.57	-27.330	-0.27%
USD/JPY	105.41	-1.030	-0.97%
EUR/USD	1.1144	0.006	0.59%
USD/HKD	7.8431	0.003	0.04%
USD/CNY	7.0960	0.012	0.18%

Top Gainers	Last	Change	Change (%)
ADRO	1,085	65	6.37%
ASII	6,575	250	3.95%
BSDE	1,400	50	3.70%
INDY	1,365	40	3.02%
PTBA	2,490	70	2.89%

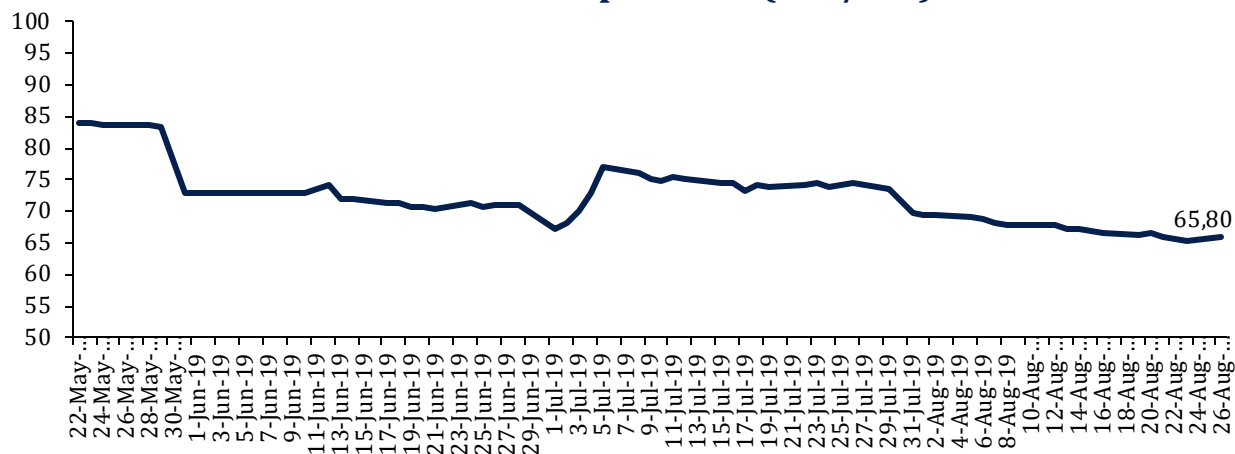
Top Losers	Last	Change	Change (%)
ERAA	1,480	-175	-10.57%
CTRA	1,220	-35	-2.79%
ANTM	1,015	-25	-2.40%
PWON	670	-15	-2.19%
TLKM	4,380	-70	-1.57%

Top Value	Last	Change	Change %
TLKM	4,380	-70	-1.57%
HOME	79	5	6.76%
BBRI	4,080	10	0.25%
ASII	6,575	250	3.95%
POOL	1,510	0	0.00%

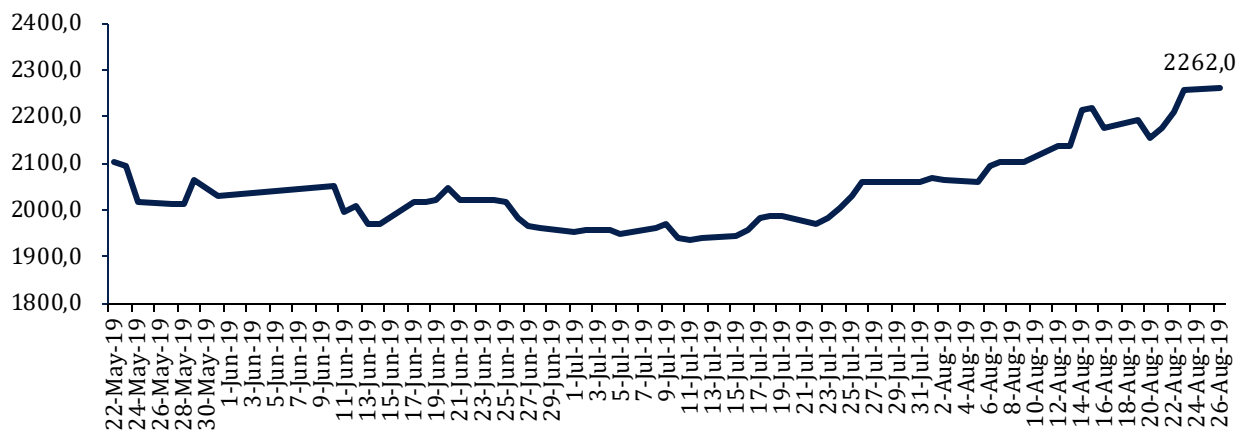
Contact: Research@arthasekuritas.com

Commodity Daily Price Movements

NewCastle Coal Spot Price (US\$/MT)



MPOC CPO PRICE (in MYR/MT)



Upcoming Economic Event

Date	Country	Event	Actual	Forecast	Previous
27 Aug 2019	USA	CB Consumer Confidence (Aug)		130.0	135.7
28 Aug 2019	USA	Crude Oil Inventories			-2.700M
29 Aug 2019	USA	GDP (QoQ) (Q2)		2.0%	2.1%

PSSI 166 (-0.59%) AKAN RIGHT ISSUE 8% DARI TOTAL SAHAM UNTUK BELI KAPAL

PT Pelita Samudera Shipping Tbk berencana untuk menambahkan modal melalui hak memesan efek terlebih dahulu (HMETD) sebanyak 8% saham untuk membiayai pembelian kapal. Untuk mendukung aksi tersebut, PSSI akan menggelar rapat umum pemegang saham luar biasa (RUPSLB) pada 16 September 2019. PSSI saat ini baru saja memperpanjang kontrak pengangkutan batubara yang semula minimum volume sebesar 1.3 juta ton per tahun dari Kalimantan Selatan, kini perpanjangan kontrak dengan PT Batubara Global Energy memiliki durasi 1 tahun dengan minimum pengangkutan mencapai 1.7 juta ton per tahun.

Sumber: *Investor Daily*

WSBP 344 (-0.58%) TARGETKAN KONTRAK BARU DI MARKET ASEAN

PT Waskita Beton Precast Tbk telah menargetkan kontrak baru yang berada di ASEAN untuk tahun 2019. Salah satu proyek yang dibidik WSBP adalah proyek light rail transit (LRT) di Filipina dan proses tender sedang dilaksanakan pada Agustus 2019 dengan nilai kontrak senilai Rp 1 triliun. Pada 2019, WSBP membidik nilai kontrak baru Rp 10,39 triliun dan sampai dengan Juli 2019, WSBP telah mendapatkan Rp 3,29 triliun kontrak baru.

Sumber: *Bisnis*

KLBF 1,620 (-0.31%) FOKUS EXPANSI FASILITAS PRODUKSI & PABRIK

PT Kalbe Farma Tbk akan menyiapkan capex sekitar Rp 1 - 1.5 triliun pada 2020 untuk melanjutkan rencana ekspansi usaha. Perseroan sedang menyiapkan pendanaan dari bank untuk memenuhi kebutuhan capex dan sisa mayoritas akan dipenuhi oleh kas internal. Belanja modal 2020 akan digunakan untuk menyelesaikan ekspansi di pabrik Cikarang. Sementara sekarang, KLBF sedang menyelesaikan fasilitas produksi di Saka Farma, Bintang Toedjoe, sama penambahan cabang baru PT Enseval Putera Megatrading Tbk.

Sumber: *Bisnis*

WIKA 2,340 (-0.42%) GARAP TIGA PROYEK DI AFRIKA SENILAI US\$ 356 JUTA

PT Wijaya Karya Tbk menandatangani kerja sama pembangunan tiga proyek baru di Afrika dengan nilai mencapai US\$ 356 juta atau sekitar Rp 4,98 triliun. Ketiga proyek tersebut adalah pembangunan pelabuhan terminal *liquid (bulk liquid terminal)* di Zanzibar, Tanzania senilai US\$ 40 juta. Kemudian, proyek pembangunan kawasan bisnis terpadu (*mixed used complex - Goree Tower*) di Senegal senilai US\$ 250 juta dan proyek pembangunan rumah susun (*social housing*) di Pantai Gading senilai US\$ 66 juta. Untuk menyelesaikan pembangunan tiga proyek tersebut, WIKA mendapat dukungan pendanaan dari Lembaga Pembiayaan Ekspor Indonesia (LPEI) atau Eximbank.

Sumber: *Kontan*

ANTM 1,015 (-2.40%) TARGETKAN PABRIK FERONIKEL HALTIM BERPRODUKSI DI 2020

PT Aneka Tambang Tbk saat ini sedang menyelesaikan konstruksi proyek pembangunan pabrik Feronikel Halmir (P3FH) dengan kapasitas produksi sebesar 13.500 Tni (Line 1). Hingga akhir Juni 2019 realisasi konstruksi P3FH telah mencapai 97% dan direncanakan akan efektif berproduksi pada tahun 2020. Selain itu, ANTM juga masih terus berfokus pada pembangunan pabrik smelter grade alumina refinery (SGAR) berkapasitas 1 juta ton SGA bekerjasama dengan PT Inalum sebagai holding pertambangan.

Sumber: *IQPlus*

ASII Astra International Tbk (Target Price: 6,800 – 6,900/Share)



Entry Level: 6,500 – 6,600

Stop Loss: 6,400

Candlestick membentuk long white body dan stochastic membentuk goldencross disekitar area oversold mengindikasikan potensi penguatan.

BSDE Bumi Serpong Damai Tbk (Target Price: 1,420 – 1,460/Share)



Entry Level: 1,320 – 1,360

Stop Loss: 1,290

Membentuk pattern triangle mengindikasikan potensi penguatan setelah terkonsolidasi.

TLKM Telekomunikasi Indonesia Tbk (Target Price: 4,600– 4,650/Share)



Entry Level: 4,450 – 4,500

Stop Loss: 4,500

Breakdown support dan stochastic bergerak membentuk deadcross. Sell/Cutloss.

Stocks	Call	Buy Date	Entry Range	Call Price	Last	Gain/Loss From Call	Target Price Range	Stop Loss
PTPP	HOLD	14 Aug 2018	1,900 - 1,950	1,920	1,890	-1.56%	2,050 - 2,100	1,850
WSKT	HOLD	14 Aug 2018	1,800 - 1,850	1,845	1,790	-2.98%	1,950 - 2,000	1,750
TLKM	SELL	20 Aug 2018	4,450 - 4,500	4,470	4,380	-2.01%	4,600 - 4,650	4,400
SMRA	BUY	22 Aug 2018	1,200 - 1,250	1,220	1,200	-1.64%	1,300 - 1,350	1,150
BSDE	BUY	23 Aug 2019	1,320 - 1,360	1,350	1,400	+3.70%	1,420 - 1,460	1,290

Notes

BUY	Indikator teknikal menunjukkan signal beli dengan sentimen netral/positif.
Spec BUY	Indikator teknikal menunjukkan signal beli dengan sentimen negatif, atau Indikator teknikal netral dengan sentimen positif.
HOLD	Indikator teknikal netral dan sentimen netral.
SELL	Indikator teknikal menunjukkan signal jual dengan sentimen netral/negatif.

Disclaimer

We have based this document on information obtained from sources we believe to be reliable, but we do not make any representation or warranty nor accept any responsibility or liability as to its accuracy, completeness or correctness. Expressions of opinion contained herein are those of Artha Sekuritas Indonesia only and are subject to change without notice. Any recommendation contained in this document does not have regard to the specific investment objectives, financial situation and the particular needs of any specific addressee. This document is for the information of the addressee only and is not to be taken as substitution for the exercise of judgment by the addressee. This document is not and should not be construed as an offer or a solicitation of an offer to purchase or subscribe or sell any securities.



PT Artha Sekuritas Indonesia

A Member of the Indonesia Stock Exchange

Equity Tower, Lt. 22 E-F

Sudirman Central Business District Lot 9

Jalan Jendral Sudirman Kav 52-53

Jakarta Selatan, 12190

Telephone +(62) (21) 515 2338

Fax +(62) (21) 515 2339

Email cs@arthasekuritas.com

www.arthasekuritas.com