

**IHSG: 6,239.25 (-0.22%)**



## IHSG Statistics

Vol (Mil Lembar): 13,760

Prev: 6,252.97

Value (Rp Miliar): 8,068

Low - High: 6,211 - 6,266 Frequency: 443,044

## SUMMARY

**IHSG ditutup melemah.** IHSG ditutup melemah di level **6,239.25 (-0.22%)**, Pelemahan didorong oleh Property (-1.65%) dan Mining (-1.09%). IHSG ditutup melemah meskipun Bank Indonesia baru saja menurunkan suku bunganya. Pelemahan diakibatkan oleh sentiment global.

**Bursa Amerika Serikat ditutup bercampur.** Dow Jones ditutup **26,252.24 (+0.19%)**, NASDAQ ditutup **7,991.39 (-0.05%)**, S&P 500 ditutup **2,922.95 (-0.05%)**. Bursa US ditutup bercampur setelah menlemah semasa perdagangan di hari Kamis. Pelemahan didorong oleh kembalinya yield dari treasury bonds yang memberntuk kurva terbalik dan menjadi salah satu dari ciri - ciri terjadinya resesi. Namun di tengah masa perdagangan, investor mulai optimis menanti komentar dari Jerome Powel selaku gurbanur The Fed yang akan memberikan pidatonya pada hari jumat ini. Sedangkan bursa Asia mendapat tekanan dari eskalasi perang dagang antara Jepang dan Korea selatan setelah Korea Selatan membatalkan perjanjian pembagian informasi dari badan intelijen dengan Jepang.

## IHSG diprediksi Melemah

Resistance 2 : 6,294











Resistance 1 : 6,266

Support 1 : 6,211

Support 2 : 6,184

IHSG diprediksi Melemah. Pergerakan masih akan dipengaruhi tekanan dari sentimen global terutama dari indikasi resesi di Amerika Serikat dan kelanjutan perang dagang, Secara teknikal candlestick ditutup dibawah moving average mengindikasikan pergerakan akan cenderung mengalami pelemahan.

Commodity	Last	Change	Change (%)
Gold	1,497.6	-5.080	-0.34%
Silver	17.008	-0.143	-0.83%
Copper	2.560	-0.022	-0.85%
Nickel	15,640	-130.000	-0.82%
Oil (WTI)	55.52	-0.160	-0.29%
Brent Oil	60.060	-0.240	-0.40%
Nat Gas	2.147	-0.023	-1.06%
Coal (ICE)	65.4	-0.100	-0.15%
CPO (Myr)	2,256	48.000	2.17%

Country Index	Last	Change	Change (%)
JCI 	6,239.24	-14	-0.22%
NIKKEI 	20,628.01	9	0.05%
HSI 	26,048.72	-221	-0.84%
DJIA 	26,252.24	50	0.19%
NASDAQ 	7,991.39	-29	-0.36%
S&P 500 	2,922.95	-1	-0.05%
EIDO 	24.55	0.00	0.00%
FTSE 	7,128.18	-76	-1.05%
CAC 40 	5,388.25	-47	-0.87%
DAX 	11,747.04	-56	-0.47%

Major Currencies	Last	Change	Change (%)
USD/IDR	14,235.00	-5.000	-0.04%
SGD/IDR	10,270.19	-16.970	-0.16%
USD/JPY	106.47	-0.150	-0.14%
EUR/USD	1.1084	0.000	-0.01%
USD/HKD	7.8400	-0.004	-0.05%
USD/CNY	7.0836	0.020	0.29%

Top Gainers	Last	Change	Change (%)
KLBF	1,625	50	3.17%
JPFA	1,580	40	2.60%
EXCL	3,350	80	2.45%
PWON	685	15	2.24%
BSDE	1,350	25	1.89%

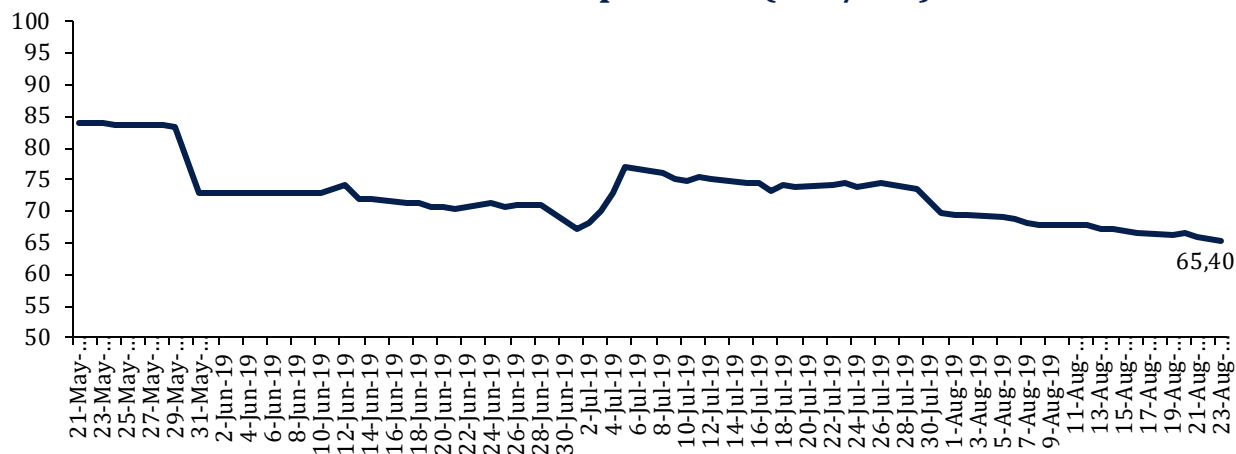
Top Losers	Last	Change	Change (%)
ERAA	1,655	-180	-9.81%
LPPF	3,030	-120	-3.81%
PGAS	1,805	-65	-3.48%
ITMG	12,025	-375	-3.02%
INCO	3,340	-100	-2.91%

Top Value	Last	Change	Change %
BBRI	4,070	20	0.49%
TLKM	4,450	40	0.91%
BBCA	30,000	125	0.42%
ASII	6,325	-25	-0.39%
HOME	74	1	1.37%

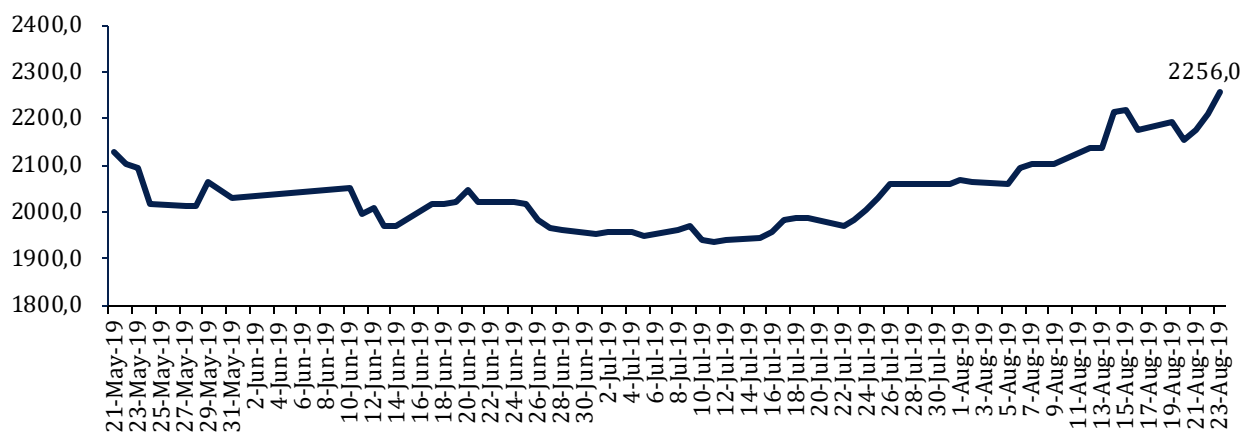
Contact: [Research@arthasekuritas.com](mailto:Research@arthasekuritas.com)

## Commodity Daily Price Movements

### NewCastle Coal Spot Price (US\$/MT)



### MPOC CPO PRICE ( in MYR/MT)



## Upcoming Economic Event

Date	Country	Event	Actual	Forecast	Previous
21 Aug 2019	USA	Crude Oil Inventories	-2.700M	-1.889M	1.580M
22 Aug 2019	IDN	Interest Rate Decision	5.50%	5.75%	5.75%
23 Aug 2019	IDN	Car Sales (YoY)			1.20%
	USA	Fed Chair Powell Speaks			

## INDY 1,325 (-1.85%) AKAN BUYBACK OBLIGASI US\$215 JUTA

PT Indika Energy Tbk membeli kembali obligasi senilai US\$125 juta, jumlah tersebut sebagian dari obligasi total senilai US\$500 juta yang terbit pada tahun 2013 dan akan jatuh tempo pada 2023. Pembelian kembali ini akan dilaksanakan pada harga 102.12% ditambah bunga yang masih berlangsung. Indika sebelumnya sudah mendapat fasilitas pinjaman senilai US\$150 juta dari beberapa bank asing dan domestik yang akan digunakan untuk buyback obligasi sebesar US\$215 juta ini.

Sumber: *Investor Daily*

## PGAS 1,805 (-3.48%) MENAMBAH DISTRIBUSI GAS PADA 2H19

PT Perusahaan Gas Negara Tbk akan menambah dan meningkatkan volume distribusi gas dan menjalankan program efisiensi pada 2H19 untuk menguatkan kinerja keuangan. Perseroan mengantongi laba bersih 1H19 pada US\$54,04 (-69.87% YoY) disebabkan oleh faktor impairment di aset anak usaha dan selisih kurs. Perusahaan membidik strategi tambah volume dan program efisiensi akan mendekati target yang dibidik pada 2019.

Sumber: *Bisnis*

## MIKA 2,400 (-3.23%) BIDIK PENDAPATAN RP 1,81 TRILIUN PADA 2H19

PT Mitra Keluarga Karyasehat Tbk menargetkan pendapatan senilai Rp 1,8 triliun pada 2H19. Target pendapatan perseroan pada tahun 2019 ini adalah Rp 3,39 triliun. MIKA membukukan pendapatan 1H19 sebesar Rp 1,58 triliun (+16% YoY) didorong oleh kenaikan rawat inap dan virus demam berdarah yang menyerang di Jabodetabek dan Surabaya. Target EBITDA margin pada tahun 2019 mencapai 36-37%. Komposisi pendapatan MIKA ada 13% berasal dari Jaminan Kesehatan Nasional (JKN), 42% atas nama pribadi, dan 45% dijamin oleh asuransi swasta.

Sumber: *Bisnis*

## WIKA 2,350 (-0.42%) AKAN MELEPAS 6 JUTA LEMBAR SAHAM TREASURI

PT Wijaya Karya Tbk berencana melepas saham treasury pada tahun ini. Jumlah saham yang akan dilepas sekitar 6 juta saham. WIKA menjelaskan saham treasury ini akan jatuh tempo pada Desember 2019. Harga pelepasan saham treasury akan mengikuti ketentuan harga tertinggi dari rata-rata harga selama 90 hari. Bersamaan dengan itu WTON juga akan melepas sebanyak 377.15 juta saham treasury yang akan jatuh tempo pada November 2019. Rencananya dana dari pelepasan saham ini akan digunakan sebagai salah satu sumber pendanaan belanja modal tahun ini.

Sumber: *Kontan*

## WEGE 368 (-4.16%) KSO RAIH KONTRAK STADION JIS RP 4.08 TRILIUN

PT Wijaya Karya Bangunan Gedung Tbk KSO meraih kontrak Pekerjaan Jasa Konstruksi Rancang dan Bangun (Design and Build) Pembangunan Jakarta International Stadium (JIS) atau yang lebih dikenal dengan Stadion BMW. PT Jakarta Propertindo (Jakpro) selaku owner telah menunjuk WEGE KSO sebagai Kontraktor Pelaksana untuk mengerjakan proyek pembangunan JIS senilai Rp 4,08 triliun dengan porsi WEGE sebagai leader di dalam proyek ini sebesar 51%. Capaian Kontrak Baru WEGE hingga Minggu ke-3 Agustus 2019 telah mencapai Rp4,9 triliun atau 40,9% dari target Kontrak Baru tahun 2019 sebesar Rp11,98 triliun.

Sumber: *IQPlus*

## SMRA Summarecon Agung Tbk (Target Price: 1,300 – 1,350/Share)



**Entry Level: 1,200 – 1,250**  
**Stop Loss: 1,150**

Mengalami rebound didorong indikator stochastic yang membentuk goldencross, tanda akan melanjutkan penguatan.

## BSDE Bumi Serpong Damai Tbk (Target Price: 1,420 – 1,460/Share)



**Entry Level: 1,320 – 1,360**  
**Stop Loss: 1,290**

Membentuk pattern triangle mengindikasikan potensi penguatan setelah terkonsolidasi.

## TLKM Telekomunikasi Indonesia Tbk (Target Price: 4,600–4,650/Share)



**Entry Level: 4,450 – 4,500**  
**Stop Loss: 4,500**

Rebound setelah mengalami koreksi pada hari sebelumnya.

Stocks	Call	Buy Date	Entry Range	Call Price	Last	Gain/Loss From Call	Target Price Range	Stop Loss
INDF	SELL	6 Aug 2019	7,000 - 7,100	7,050	7,600	+7.80%	7,750 - 7,850	7,600
PTPP	HOLD	14 Aug 2018	1,900 - 1,950	1,920	1,915	-0.26%	2,050 - 2,100	1,850
WSKT	HOLD	14 Aug 2018	1,800 - 1,850	1,845	1,810	-1.90%	1,950 - 2,000	1,750
TLKM	BUY	20 Aug 2018	4,450 - 4,500	4,470	4,450	-0.45%	4,600 - 4,650	4,400
SMRA	BUY	22 Aug 2018	1,200 - 1,250	1,220	1,205	-1.23%	1,300 - 1,350	1,150
BSDE	BUY	23 Aug 2019	1,320 - 1,360	1,350	1,350	+0.00%	1,420 - 1,460	1,290

## Notes

<b>BUY</b>	Indikator teknikal menunjukkan signal beli dengan sentimen netral/positif.
<b>Spec BUY</b>	Indikator teknikal menunjukkan signal beli dengan sentimen negatif, atau Indikator teknikal netral dengan sentimen positif.
<b>HOLD</b>	Indikator teknikal netral dan sentimen netral.
<b>SELL</b>	Indikator teknikal menunjukkan signal jual dengan sentimen netral/negatif.

## Disclaimer

We have based this document on information obtained from sources we believe to be reliable, but we do not make any representation or warranty nor accept any responsibility or liability as to its accuracy, completeness or correctness. Expressions of opinion contained herein are those of Artha Sekuritas Indonesia only and are subject to change without notice. Any recommendation contained in this document does not have regard to the specific investment objectives, financial situation and the particular needs of any specific addressee. This document is for the information of the addressee only and is not to be taken as substitution for the exercise of judgment by the addressee. This document is not and should not be construed as an offer or a solicitation of an offer to purchase or subscribe or sell any securities.



**PT Artha Sekuritas Indonesia**

**A Member of the Indonesia Stock Exchange**

Equity Tower, Lt. 22 E-F

Sudirman Central Business District Lot 9

Jalan Jendral Sudirman Kav 52-53

Jakarta Selatan, 12190

Telephone +(62) (21) 515 2338

Fax +(62) (21) 515 2339

Email [cs@arthasekuritas.com](mailto:cs@arthasekuritas.com)

[www.arthasekuritas.com](http://www.arthasekuritas.com)