

**IHSG: 6,296.72 (+0.16%)**



## IHSG Statistics

**Vol (Mil Lembar): 15,110**

**Prev: 6,286.66**

**Value (Rp Miliar): 7,172**

**Low - High: 6,285 - 6,330**

**Frequency: 413,294**

## SUMMARY

**IHSG ditutup menguat.** IHSG ditutup menguat di level **6,296.72 (+0.16%)**, Penguatan didorong oleh Basic Ind **(+1.32%)** dan Infrastructure **(+0.83%)**. Penguatan didukung oleh sentiment global dari perang dagang yang mulai mereda sehingga mendorong kembali kepercayaan investor.

**Bursa Amerika Serikat ditutup menguat.** Dow Jones ditutup **26,135.79 (+1.04%)**, NASDAQ ditutup **8,002.81 (+1.35%)**, S&P 500 ditutup **2,923.65 (+1.21%)**. Bursa US ditutup menguat pada hari senin setelah isu resesi mereda. Investor melihat penguatan yield dari US Treasury sebagai indikasi dari kemungkinan resesi tersebut. Disamping itu persetujuan US untuk genjatan senjata terhadap Huawei memberikan pandangan bahwa perang dagang masih belum berlanjut. Bursa saham Asia diprediksi menguat setelah People Bank of China menyatakan sedang berencana untuk menurunkan bunga kredit untuk perusahaan China, hal ini memberikan keringanan bagi bisnis perusahaan di China.

## IHSG diprediksi Melemah

**Resistance 2 : 6,349**











**Resistance 1 : 6,323**

**Support 1 : 6,278**

**Support 2 : 6,259**

IHSG diprediksi Melemah. Secara teknikal pergerakan candlestick menguji resistance moving average dan indikator stochastic bergerak mulai terbatas disekitar area resistance.

Commodity	Last	Change	Change (%)
Gold	1,496.2	-17.320	-1.14%
Silver	16.858	-0.264	-1.54%
Copper	2.596	0.009	0.35%
Nickel	15,938	-235.000	-1.45%
Oil (WTI)	55.97	1.100	2.00%
Brent Oil	59.760	1.120	1.91%
Nat Gas	2.203	-0.017	-0.77%
Coal (ICE)	66.4	0.050	0.08%
CPO (Myr)	2,156	-36.000	-1.64%

Country Index	Last	Change	Change (%)
JCI 	6,296.72	10	0.16%
NIKKEI 	20,563.16	144	0.71%
HSI 	26,291.84	558	2.17%
DJIA 	26,135.79	270	1.04%
NASDAQ 	8,002.81	107	1.35%
S&P 500 	2,923.65	35	1.21%
EIDO 	24.73	-0.08	-0.32%
FTSE 	7,189.65	73	1.02%
CAC 40 	5,371.56	71	1.34%
DAX 	11,715.37	153	1.32%

Major Currencies	Last	Change	Change (%)
USD/IDR	14,235.00	0.000	0.00%
SGD/IDR	10,261.30	-20.020	-0.19%
USD/JPY	106.57	0.190	0.18%
EUR/USD	1.1082	-0.001	-0.07%
USD/HKD	7.8442	-0.001	-0.01%
USD/CNY	7.0507	0.008	0.11%

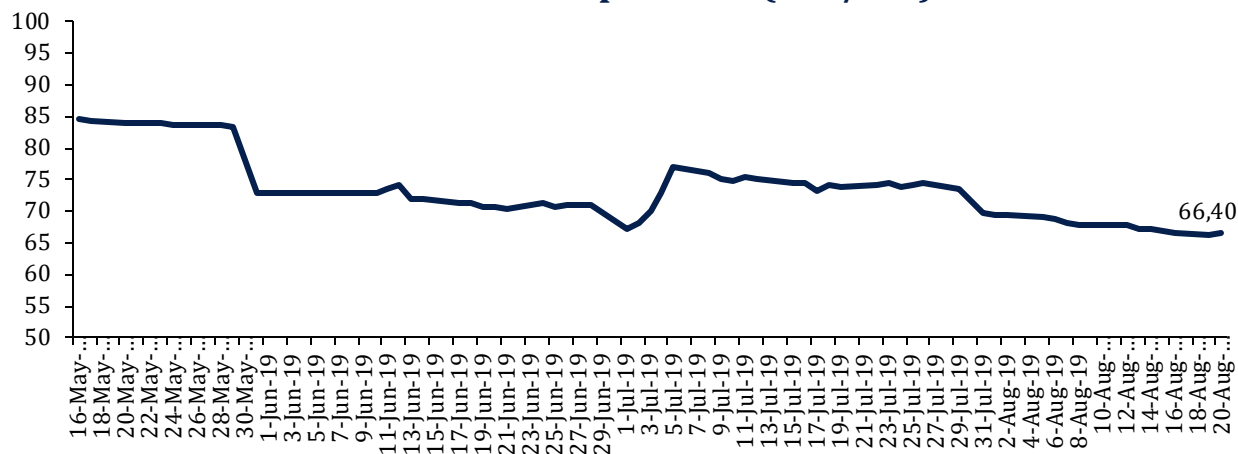
Top Gainers	Last	Change	Change (%)
BTSP	3,350	180	5.68%
PTPP	1,985	75	3.93%
KLBF	1,565	55	3.64%
SMGR	13,250	350	2.71%
INTP	22,600	525	2.38%

Top Losers	Last	Change	Change (%)
ERAA	1,930	-70	-3.50%
ANTM	1,085	-35	-3.13%
MNCN	1,275	-30	-2.30%
INCO	3,480	-70	-1.97%
ASII	6,425	-75	-1.15%

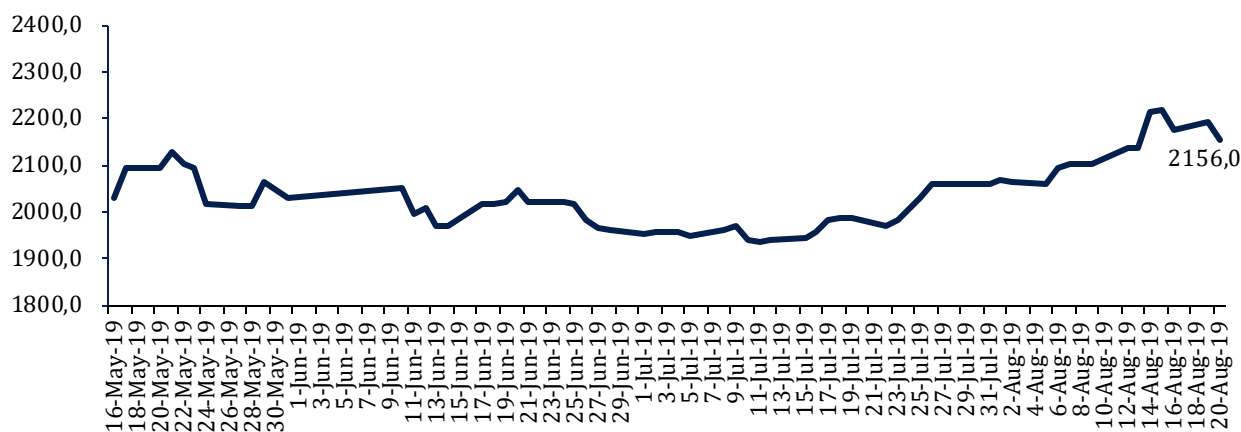
Top Value	Last	Change	Change %
TLKM	4,340	60	1.40%
HOME	72	0	0.00%
BBRI	4,180	-30	-0.71%
POOL	1,560	-45	-2.80%
ASII	6,425	-75	-1.15%

## Commodity Daily Price Movements

### NewCastle Coal Spot Price (US\$/MT)



### MPOC CPO PRICE ( in MYR/MT)



## Upcoming Economic Event

Date	Country	Event	Actual	Forecast	Previous
21 Aug 2019	USA	Crude Oil Inventories			1.580M
22 Aug 2019	IDN	Interest Rate Decision			5.75%
23 Aug 2019	IDN	Car Sales (YoY)			1.20%
	USA	Fed Chair Powell Speaks			

## BBTN 2,300 (-0.43%) RAMPUNGAN AKUISISI PT PNM ASSET MANAGEMENT

PT Bank Tabungan Negara Tbk akan menyelesaikan proses akuisisi PT PNM Investment Management pada tahun 2020. Rencana akuisisi tersebut memiliki anggaran sebesar Rp500 – 600 miliar. Akuisisi tersebut akan dilakukan secara bertahap dari 30% saham PNM di tahap I dan akan menjeri 60% di tahap II lalu pada akhirnya akan menjadi 85% dari total saham PNM pada tahun 2020. Saat ini PNM sedang terus mencari izin penambahan modal dari OJK. Pada tahun ini PNM menargetkan AUM sebesar Rp12 tn, dimana saat ini tercatat Rp9.6 tn .

Sumber: *Investor Daily*

## MEDC 775 (+0.00%) MELEPAS ASET OPHIR YANG RESIKO TINGGI

PT Medco Energi Internasional Tbk tengah memproses pelepasan aset-aset Ophir Energy Plc yang dinilai berisiko tinggi untuk perusahaan. Saat ini, bagian besar proses untuk keluar dari blok eksplorasi di Vietnam dan Bangladesh, Blok R Equatorial Guinea, Blok 5, Meksiko, Aru, dan Papua Barat. Saving dari sinergi untuk perseroan diperkirakan mencapai US\$30 juta per tahun.

Sumber: *Bisnis*

## ASGR 1,075 (+0.00%) MENGUNNAKAN CAPEX 28.7% PADA 1H19

PT Astra Graphia Tbk menyerap capex sebesar 28,7% sepanjang 1H19 dari total belanja modal tahun 2019 sebesar Rp 338 miliar. Penggunaan capex pada 1H19 mencapai Rp 97 miliar dan sebagian besar digunakan untuk peralatan yang disewakan pada perseroan. ASGR optimistis dapat mencetak pertumbuhan yang positif di 2H19 setelah terjadi uncertainties dan political issue di 1H19.

Sumber: *Bisnis*

## ACST 1,250 (-0.39%) RAIH TAMBAHAN PINJAMAN UNTUK MODAL KERJA

PT Acset Indonusa Tbk telah melakukan perubahan akta peminjaman dengan PT United Tractros selaku pemberi pinjaman kepada perusahaan pada 19 Agustus 2019. Berdasarkan perubahan tersebut nilai pinjaman berubah dari Rp1,6 triliun menjadi Rp4 triliun. Bunga pinjaman yakni JIBOR+2,5% atau setara 9,26% per tahun dengan jangka waktu sampai dengan 30 April 2023. Dana pinjaman ini digunakan perseroan untuk modal kerja guna membiayai proyek-proyek konstruksi dan infrastruktur.

Sumber: *IQPlus*

## MIKA 2,220 (-0.44%) AKAN TAMBAH 4 RUMAH SAKIT

PT Mitra Keluarga Karyasehat Tbk akan tambah 4 unit rumah sakit hingga akhir tahun ini. Dua RS yang akan diakuisisi merupakan RS dari Kasih Group, yakni RS Bina Husada yang berlokasi Cibinong dan Rumah Sakit Mutiara Hati di Jakarta Timur. Sedangkan dua pembangunan RS lainnya adalah Mitra Keluarga Bintaro Tangerang dan Mitra Keluarga Pratama Jatiasih Bekasi yang keduanya masih melalui proses akreditasi rumah sakit. Hingga 2025, MIKA menargetkan menambah total jaringan 30 rumahsakit dengan total kapasitas 4.500 tempat tidur

Sumber: *IQPlus*

## ISAT Indosat Tbk (Target Price: 4,000 – 4,050/Share)



**Entry Level: 3,350 – 3,400**

**Stop Loss: 3,800**

Kembali menguat setelah mengalami koreksi didukung volume yang cukup tinggi. Berpotensi melanjutkan penguatan. Target Price and Stop Loss upgraded.

## PTPP PP Tbk (Target Price: 2,050 – 2,100/Share)



**Entry Level: 1,900 – 1,950**

**Stop Loss: 1,850**

Candlestick membentuk higher high dan higher low dan stochastic membentuk goldencross mengindikasikan potensi penguatan.

## WSKT Waskita Karya Tbk (Target Price: 1,950-2,000/Share)



**Entry Level: 1,800 - 1,850**

**Stop Loss: 1,750**

Candlestick membentuk higher high dan higher low dan stochastic membentuk goldencross mengindikasikan potensi penguatan.

Stocks	Call	Buy Date	Entry Range	Call Price	Last	Gain/Loss From Call	Target Price Range	Stop Loss
INDF	HOLD	6 Aug 2019	7,000 - 7,100	7,050	7,675	+8.87%	7,750 - 7,850	7,600
INCO	SELL	7 Aug 2019	2,930 - 2,980	2,950	3,480	+17.97%	3,750 - 3,800	3,500
ISAT	HOLD	8 Aug 2019	3,350 - 3,400	3,360	3,830	+13.99%	4,000 - 4,050	3,800
POTP	HOLD	14 Aug 2018	1,900 - 1,950	1,920	1,985	+3.39%	2,050 - 2,100	1,850
WSKT	HOLD	14 Aug 2018	1,800 - 1,850	1,845	1,855	+0.54%	1,950 - 2,000	1,750

## Notes

<b>BUY</b>	Indikator teknikal menunjukkan signal beli dengan sentimen netral/positif.
<b>Spec BUY</b>	Indikator teknikal menunjukkan signal beli dengan sentimen negatif, atau Indikator teknikal netral dengan sentimen positif.
<b>HOLD</b>	Indikator teknikal netral dan sentimen netral.
<b>SELL</b>	Indikator teknikal menunjukkan signal jual dengan sentimen netral/negatif.

## Disclaimer

We have based this document on information obtained from sources we believe to be reliable, but we do not make any representation or warranty nor accept any responsibility or liability as to its accuracy, completeness or correctness. Expressions of opinion contained herein are those of Artha Sekuritas Indonesia only and are subject to change without notice. Any recommendation contained in this document does not have regard to the specific investment objectives, financial situation and the particular needs of any specific addressee. This document is for the information of the addressee only and is not to be taken as substitution for the exercise of judgment by the addressee. This document is not and should not be construed as an offer or a solicitation of an offer to purchase or subscribe or sell any securities.



**PT Artha Sekuritas Indonesia**

**A Member of the Indonesia Stock Exchange**

Equity Tower, Lt. 22 E-F

Sudirman Central Business District Lot 9

Jalan Jendral Sudirman Kav 52-53

Jakarta Selatan, 12190

Telephone +(62) (21) 515 2338

Fax +(62) (21) 515 2339

Email [cs@arthasekuritas.com](mailto:cs@arthasekuritas.com)

[www.arthasekuritas.com](http://www.arthasekuritas.com)