

IHSG: 6,286.66 (+0.465%)



IHSG Statistics

Vol (Mil Lembar): 16,160

Prev: 6,257.59

Value (Rp Miliar): 8,218

Low - High: 6,236 - 6,292 **Frequency: 522,485**

SUMMARY

IHSG ditutup menguat. IHSG ditutup menguat di level **6,286.66 (+0.46%)**, Penguatan didorong oleh Consumer **(+2.35%)** dan Property **(+1.85%)**. IHSG sempat melemah namun ditutup menguat setelah investor mencerna isi dari pidato presiden Jokowi mengenai RAPBN 2020 yang dianggap akan berdampak baik kedepannya.

Bursa Amerika Serikat ditutup menguat. Dow Jones ditutup **25,886.01 (+1.20%)**, NASDAQ ditutup **7,895.99 (+1.67%)**, S&P 500 ditutup **2,888.68 (+1.44%)**. Bursa US ditutup menguat pada hari Jumat setelah ada peningkatan kembali yield dari US treasury yang meredakan isu resesi selama pekan lalu. Fokus saat ini masih pada US - China trade war, dimana headline dari berita memberikan dorongan dari arah pergerakan bursa. Saat ini President Trump akan membicarakan trade wars dengan China pada bulan September yang akan dilakukan melalui telepon. Bursa Asia akan mengikuti pergerakan bursa US Jumat lalu, dengan menurunnya yield dari US treasury, maka investor akan lebih percaya diri.

IHSG diprediksi Menguat

Resistance 2 : 6,328











Resistance 1 : 6,307

Support 1 : 6,251

Support 2 : 6,216

IHSG diprediksi melemah, secara teknikal formasi candlestick IHSG membentuk three outside up mengindikasikan adanya potensi penguatan namun diperkirakan penguatan hanya akan bersifat sementara ditengah banyaknya ketidakpastian terutama dari sentimen global.

Commodity	Last	Change	Change (%)
Gold	1,513.5	-13.140	-0.86%
Silver	17.122	-0.092	-0.53%
Copper	2.587	-0.007	-0.27%
Nickel	16,173	-17.500	-0.11%
Oil (WTI)	54.87	0.400	0.73%
Brent Oil	58.640	0.410	0.70%
Nat Gas	2.220	-0.012	-0.54%
Coal (ICE)	66.3	-0.050	-0.08%
CPO (Myr)	2,192	18.000	0.83%

Country Index	Last	Change	Change (%)
JCI 	6,286.66	29	0.46%
NIKKEI 	20,418.81	13	0.06%
HSI 	25,734.22	239	0.94%
DJIA 	25,886.01	307	1.20%
NASDAQ 	7,895.99	129	1.67%
S&P 500 	2,888.68	41	1.44%
EIDO 	24.81	0.28	1.14%
FTSE 	7,117.15	50	0.71%
CAC 40 	5,300.79	64	1.22%
DAX 	11,562.74	150	1.31%

Major Currencies	Last	Change	Change (%)
USD/IDR	14,235.00	-32.500	-0.23%
SGD/IDR	10,281.32	9.910	0.10%
USD/JPY	106.38	0.260	0.25%
EUR/USD	1.1090	-0.002	-0.15%
USD/HKD	7.8448	0.004	0.05%
USD/CNY	7.0428	0.009	0.13%

Top Gainers	Last	Change	Change (%)
HMSP	3,020	170	5.96%
GGRM	76,500	2,675	3.62%
INCO	3,550	110	3.20%
INDY	1,385	40	2.97%
CTRA	1,235	35	2.92%

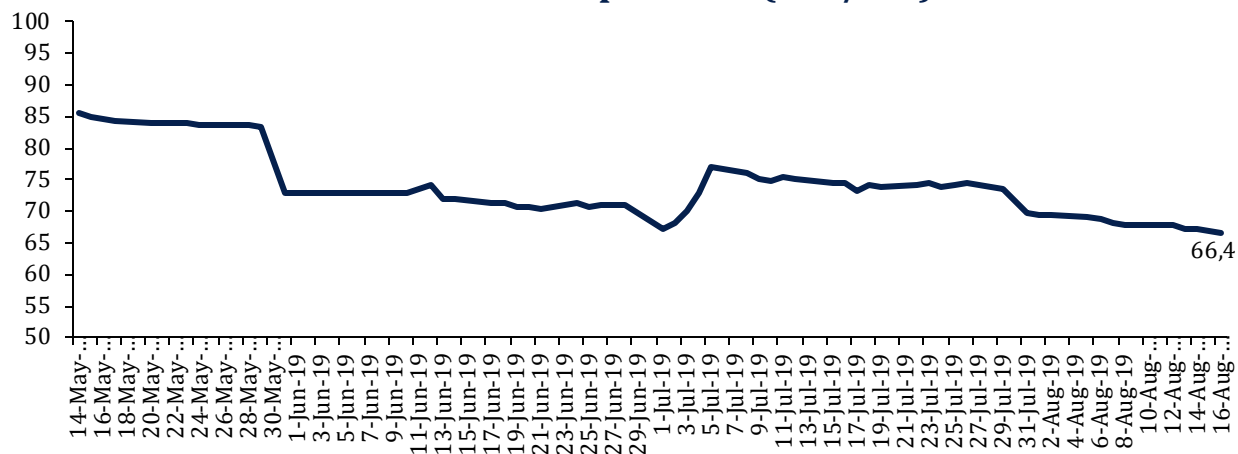
Top Losers	Last	Change	Change (%)
INKP	7,525	-575	-7.10%
ERAA	2,000	-130	-6.10%
ITMG	12,900	-500	-3.73%
TKIM	10,500	-400	-3.67%
WIKA	2,280	-50	-2.15%

Top Value	Last	Change	Change %
BBRI	4,210	-40	-0.94%
HOME	72	0	0.00%
INKP	7,525	-575	-7.10%
BBCA	29,800	-200	-0.67%
GGRM	76,500	2,675	3.62%

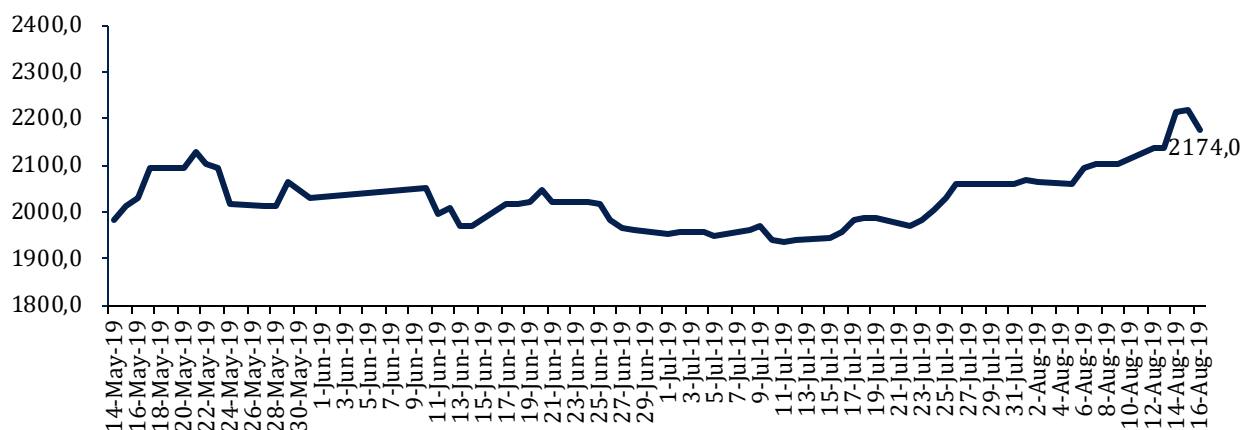
Contact: Research@arthasekuritas.com

Commodity Daily Price Movements

NewCastle Coal Spot Price (US\$/MT)



MPOC CPO PRICE (in MYR/MT)



Upcoming Economic Event

Date	Country	Event	Actual	Forecast	Previous
19 Aug 2019	IDN	Motorbike Sales (YoY)			-4.70%
21 Aug 2019	USA	Crude Oil Inventories			1.580M
22 Aug 2019	IDN	Interest Rate Decision			5.75%
23 Aug 2019	IDN	Car Sales (YoY)			1.20%
	USA	Fed Chair Powell Speaks			

BBRI 4,210 (-0.94%) TARGETKAN PERTUMBUHAN KREDIT UMKM 2019F TUMBUH 15%

PT Bank Rakyat Indonesia Tbk mendorong UMKM melalui target pertumbuhan kredit 14-15% hingga akhir tahun 2019. Hingga Juni 2019 ini penyaluran kredit ke segmen UMKM telah mencapai Rp681.5 tn yang menunjukkan pertumbuhan sebesar 13.5% YoY. Fokus utama kredit UMKM BBRI berada pada perusahaan yang fokus pada produksi, nantinya baru akan masuk ke perusahaan perdagangan.

Sumber: *Investor Daily*

HRUM 1,355 (+0.00%) PENGENDALI MENAMBAH SAHAM KEPEMILIKAN

PT Karunia Bara Perkasa, pemegang saham mayoritas PT Harum Energy Tbk menambah kepemilikan saham sebesar 19,02 juta lembar. Dengan penambahan ini, jumlah saham kepemilikan PT Karunia Bara Perkasa bertambah dari 75,82% menjadi 76,53%. Transaksi ini tidak berdampak kepada perseroan dan dilakukan dengan membeli saham yang beredar di pasar.

Sumber: *Bisnis*

SSIA 790 (+0.64%) MENAMBAH LAND BANK DI SUBANG

PT Surya Semesta Internusa Tbk berencana menambah land bank di Serpong sebesar 50 – 100 hektare pada 2H19. Kawasan industri Subang akan menjadi salah satu proyek paling strategis perseroan. Sebuah pelabuhan awalnya di Subang akan melayani 3,5 juta TEUs dan sekarang ditingkatkan untuk melayani 5,5 juta TEUs dan 7,5 juta TEUs sehingga setara dengan pelabuhan Tanjung Priuk. Target akuisisi lahan pada tahun 2019 sebesar 160 hektare.

Sumber: *Bisnis*

TINS 1,045 (+0.48%) PENERBITAN OBLIGASI DIBAWAH TARGET

PT Timah Tbk baru saja merilis dua jenis surat hutang yakni obligasi senilai Rp 880 miliar dan sukuk senilai Rp 313 miliar, dengan total sebesar Rp 1.19 triliun namun penerbitan ini masih berada dibawah target yang diperkirakan bisa menghimpun dana Rp 1.3 triliun. Hal ini disebabkan ada hal-hal yang tidak bisa dikendalikan terutama kondisi pasar yang saat ini kurang mendukung. Adapun obligasi yang diterbitkan yakni seri A dengan bunga 8.5% dan seri B dengan bunga 8.75% dengan tenor 5 tahun. Sementara untuk sukuk bertenor 5 tahun dengan imbalan ijarah Rp 87.5 juta per 1 miliar.

Sumber: *Kontan*

BRIS 474 (+1.28%) LABA BERSIH TURUN MENJADI RP 35.55 MILIAR (-70.4% YoY)

PT Bank BRISyariah Tbk alami penurunan laba bersih pada 1H19 menjadi Rp35,55 miliar (-70,4% YoY) dibandingkan laba bersih Rp120,16 miliar di 1H18. Hal ini terutama diakibatkan oleh beban usaha meningkat menjadi Rp654,42 miliar dari Rp566,73 miliar dan beban cadangan kerugian penurunan nilai aset naik jadi Rp358,46 miliar dari Rp200,53 miliar.

Sumber: *IQPlus*

ISAT Indosat Tbk (Target Price: 3,800 – 3,850/Share)



Entry Level: 3,350 – 3,400

Stop Loss: 3,550

Mengalami koreksi setelah breakout resistance. Tertahan di area support.

PTPP PP Tbk (Target Price: 2,050 – 2,100/Share)



Entry Level: 1,900 – 1,950

Stop Loss: 1,850

Mengalami koreksi, masih tertahan di sekitar area support.

WSKT Waskita Karya Tbk (Target Price: 1,950- 2,000/Share)



Entry Level: 1,800 - 1,850

Stop Loss: 1,750

Mengalami koreksi, masih tertahan di sekitar area support.

Stocks	Call	Buy Date	Entry Range	Call Price	Last	Gain/Loss From Call	Target Price Range	Stop Loss
INDF	HOLD	6 Aug 2019	7,000 - 7,100	7,050	7,575	+7.45%	7,600 - 7,700	7,400
INCO	HOLD	7 Aug 2019	2,930 - 2,980	2,950	3,550	+20.34%	3,750 - 3,800	3,500
ISAT	HOLD	8 Aug 2019	3,350 - 3,400	3,360	3,650	+8.63%	3,800 - 3,850	3,550
JSMR	SELL	13 Aug 2019	5,800 - 5,900	5,850	5,750	-1.71%	6,050 - 6,150	5,750
PTPP	BUY	14 Aug 2018	1,900 - 1,950	1,920	1,910	-0.52%	2,050 - 2,100	1,850
WSKT	BUY	14 Aug 2018	1,800 - 1,850	1,845	1,815	-1.63%	1,950 - 2,000	1,750

Notes

BUY	Indikator teknikal menunjukkan signal beli dengan sentimen netral/positif.
Spec BUY	Indikator teknikal menunjukkan signal beli dengan sentimen negatif, atau Indikator teknikal netral dengan sentimen positif.
HOLD	Indikator teknikal netral dan sentimen netral.
SELL	Indikator teknikal menunjukkan signal jual dengan sentimen netral/negatif.

Disclaimer

We have based this document on information obtained from sources we believe to be reliable, but we do not make any representation or warranty nor accept any responsibility or liability as to its accuracy, completeness or correctness. Expressions of opinion contained herein are those of Artha Sekuritas Indonesia only and are subject to change without notice. Any recommendation contained in this document does not have regard to the specific investment objectives, financial situation and the particular needs of any specific addressee. This document is for the information of the addressee only and is not to be taken as substitution for the exercise of judgment by the addressee. This document is not and should not be construed as an offer or a solicitation of an offer to purchase or subscribe or sell any securities.



PT Artha Sekuritas Indonesia

A Member of the Indonesia Stock Exchange

Equity Tower, Lt. 22 E-F

Sudirman Central Business District Lot 9

Jalan Jendral Sudirman Kav 52-53

Jakarta Selatan, 12190

Telephone +(62) (21) 515 2338

Fax +(62) (21) 515 2339

Email cs@arthasekuritas.com

www.arthasekuritas.com