

**IHSG: 6,257.59 (-0.16%)**



## IHSG Statistics

**Vol (Mil Lembar): 14,230**

**Prev: 6,267.34**

**Value (Rp Miliar): 8,072**

**Low - High: 6,162 - 6,258**

**Frequency: 516,017**

## SUMMARY

**IHSG ditutup melemah.** IHSG ditutup melemah di level **6,257.59 (-0.16%)**, Penguatan didorong oleh Misc-IND (-2.00%) dan Mining (-0.74%). IHSG ditutup melemah setelah sentiment global kembali menekan. Adanya indikasi resesi yang semakin jelas mendorong kecemasan investor.

**Bursa Amerika Serikat ditutup bercampur.** Dow Jones ditutup **25,579.39 (+0.39%)**, NASDAQ ditutup **7,766.64 (-0.09%)**, S&P 500 ditutup **2,847.60 (+0.25%)**. Bursa US ditutup bercampur setelah bursa mengalami penurunan tajam pada hari Rabu lalu. Investor masih cemas terhadap kurva yield dari US Treasury yang membentuk pola inverted dan merupakan salah satu gejala terjadinya resesi. Peningkatan pada beberapa index US dipengaruhi oleh meredanya perang dagang dari keputusan Trump untuk menahan tarif hingga bulan Desember dan klarifikasi dari Xi Jinping bahwa China tidak membalas US melalui peningkatan tarif secara sepihak. Bursa Asia dibuka melemah dengan dorongan dari menurunnya yield dari US Treasury yang mungkin dapat menekan risiko terjadinya resesi lebih cepat.

## IHSG diprediksi Melemah

**Resistance 2 : 6,322**











**Resistance 1 : 6,290**

**Support 1 : 6,194**

**Support 2 : 6,130**

IHSG diprediksi melemah, Secara teknikal indikator stochastic membentuk deadcross mengindikasikan trend pelemahan masih akan berlanjut. Investor diperkirakan masih akan wait and see ditengah banyaknya ketidakpastian terutama dari sentimen global.

Commodity	Last	Change	Change (%)
Gold	1,526.7	9.580	0.63%
Silver	17.275	-0.005	-0.03%
Copper	2.594	-0.004	-0.15%
Nickel	16,190	295.000	1.86%
Oil (WTI)	54.78	-0.450	-0.81%
Brent Oil	58.370	-1.110	-1.87%
Nat Gas	2.220	0.077	3.59%
Coal (ICE)	66.4	-0.500	-0.75%
CPO (Myr)	2,174	-45.000	-2.03%

Country Index	Last	Change	Change (%)
JCI 	6,257.59	-10	-0.16%
NIKKEI 	20,405.65	-249	-1.21%
HSI 	25,495.46	193	0.76%
DJIA 	25,579.39	100	0.39%
NASDAQ 	7,766.62	-7	-0.09%
S&P 500 	2,847.60	7	0.25%
EIDO 	24.53	0.18	0.74%
FTSE 	7,067.01	-81	-1.13%
CAC 40 	5,236.93	-14	-0.27%
DAX 	11,412.67	-80	-0.70%

Major Currencies	Last	Change	Change (%)
USD/IDR	14,267.50	22.500	0.16%
SGD/IDR	10,271.41	23.580	0.23%
USD/JPY	106.04	0.130	0.12%
EUR/USD	1.1111	-0.003	-0.25%
USD/HKD	7.8395	-0.006	-0.08%
USD/CNY	7.0340	0.010	0.14%

Top Gainers	Last	Change	Change (%)
INKP	8,100	1,175	16.97%
TKIM	10,900	1,575	16.89%
SCMA	1,270	55	4.53%
JSMR	5,850	125	2.18%
INDF	7,575	125	1.68%

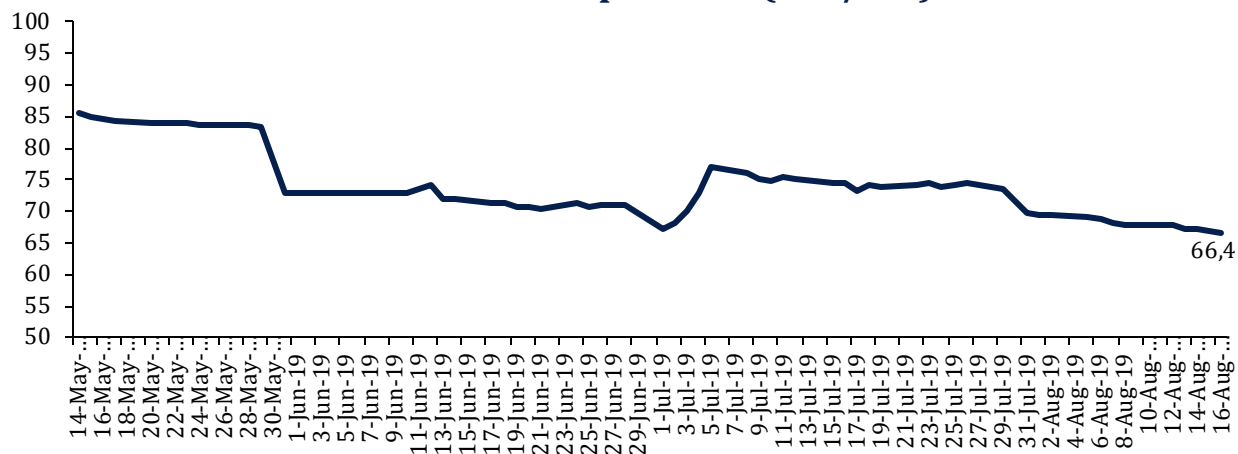
Top Losers	Last	Change	Change (%)
ITMG	13,400	-575	-4.11%
UNTR	20,750	-825	-3.82%
ADRO	1,025	-25	-2.38%
ASII	6,525	-150	-2.25%
INDY	1,345	-30	-2.18%

Top Value	Last	Change	Change %
BBRI	4,250	-80	-1.85%
TLKM	4,290	0	0.00%
BNLI	1,080	115	11.92%
HOME	72	-1	-1.37%
BCA	30,000	-50	-0.17%

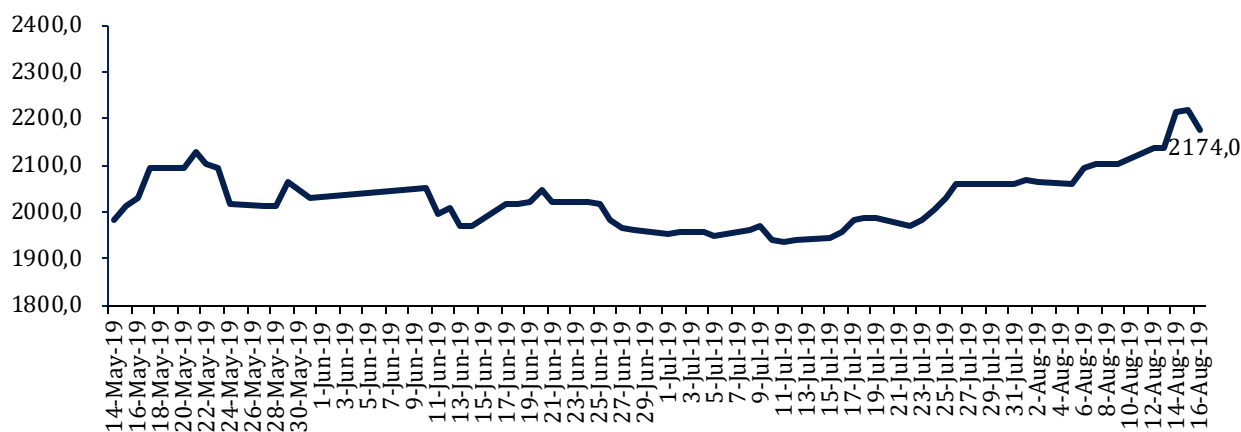
Contact: [Research@arthasekuritas.com](mailto:Research@arthasekuritas.com)

## Commodity Daily Price Movements

### NewCastle Coal Spot Price (US\$/MT)



### MPOC CPO PRICE ( in MYR/MT)



## Upcoming Economic Event

Date	Country	Event	Actual	Forecast	Previous
14 Aug 2019	CHN	Industrial Production (YoY) (Jul)	4.8%	5.8%	6.3%
	USA	Crude Oil Inventories	1.580M		2.385M
15 Aug 2019	IDN	Trade Balance(YoY)(Jul)	-0.06B		0.20B

## PGAS 1,975 (+0.25%) JAJAKI BISNIS LNG KE FILIPINA

PT Perusahaan Gas Negara Tbk sedang menjajakan potensi ekspansi bisnis gas alam cair (LNG) di Asia Tenggara melalui Filipina. Bisnis yang akan dijajaki adalah pengembangan bisnis untuk infrastruktur terminal penerimaan LNG dan juga mencari peluang untuk memasok LNG ke pasar tersebut. PGN telah memberikan letter of Intent (LOI) kepada Filipina untuk memulai. Nantinya LNG akan melakukan joint partnership dengan perusahaan LNG lokal di Filipina sehingga dapat membagikan investasi dan risiko dalam pengembangan bisnis.

Sumber: *Investor Daily*

## WSBP 348 (-1.69%) KEJAR TARGET TAHUN 2019

PT Waskita Beton Precast Tbk per Juli 2019, perolehan kontrak baru perseroan mencapai Rp 3,29 triliun dengan 31.7% dari target 2019. Kontrak baru berasal dari penyempurnaan tol Krian – Legundi – Bunder – Manyar (KLBM) Seksi 2 dan 3, Apartemen Tokyo-Agung Sedayu Group dan lainnya. Selain ini, WSBP juga mendapatkan kontrak dari proyek kereta cepat Jakarta-Bandung dan pekerjaan dari Bandara Hasanuddin.

Sumber: *Bisnis*

## SIDO 1,130 (-0.44%) MENGOLAH LIMBAH OLAHAN UNTUK HEMAT 50% ENERGI

PT Industri Jamu dan Farmasi Sido Muncul Tbk memanfaatkan berbagai cara untuk menghematkan biaya kos perusahaan. Sido memanfaatkan limbah hasil olahan sebagai bahan bakar Energi Baru Terbarukan (EBT). Dengan pemanfaatan pengolahan limbah hasil olahan jamu, SIDO menghemat pemakaian bahan baku energi hingga 50%. Limbah hasil produksi dapat barang cair dan padat. Barang cair yang diolah menjadi biomassa mempunyai 3,500 – 3,700 Kcal/kg sedangkan yang padat yang dijadikan briket/palet kayu mencapai 4,400 Kcal/kg dengan 100% pembakarannya menjadi energi.

Sumber: *Bisnis*

## UNVR 44,700 (-0.44%) REALISASIKAN CAPEX RP 650 MILIAR

PT Unilever Indonesia Tbk telah menggunakan sebagian belanja modal di tahun ini untuk ekspansi. Sepanjang 2019, perusahaan ini menganggarkan belanja modal sebesar Rp 1,1 triliun dan sekitar Rp 650 miliar sudah digunakan sepanjang tahun ini. Dana tersebut digunakan untuk menambah line di pabrik. UNVR saat ini sedang focus untuk meningkatkan kapasitas di pabrik antara lain es krim Juara dan deodorant Rexona.

Sumber: *Kontan*

## PTBA 2,380 (-2.05%) MERAMBAH SEKTOR REAL ESTATE DAN KONSTRUKSI

PT Bukit Asam Tbk mulai merambah lini bisnis lain dengan masuk ke sektor real estate dan konstruksi melalui pendirian PT Bukit Multi Properti. PT Bukit Multi Properti nantinya akan bergerak di bidang konstruksi hingga real estate. Mulai dari konstruksi tempat tinggal, perkantoran, industri, pusat perbelanjaan, pendidikan, hingga real estate. Selain itu, PT Bukit Multi Properti juga akan menggarap proyek penginapan, tempat hiburan dan olahraga, serta pemasangan bangunan prafabrikasi untuk gedung. Dengan demikian, PTBA menambah satu lagi satu entitas anak melalui kepemilikan tak langsung pada Grup PT Bukit Asam Tbk.

Sumber: *Kontan*

## ISAT Indosat Tbk (Target Price: 3,800 – 3,850/Share)



**Entry Level: 3,350 – 3,400**

**Stop Loss: 3,550**

Mengalami koreksi setelah breakout resistance. Tertahan di area support.

## PTPP PP Tbk (Target Price: 2,050 – 2,100/Share)



**Entry Level: 1,900 – 1,950**

**Stop Loss: 1,850**

Candlestick membentuk morning doji star pattern mengindikasikan potensi penguatan.

**WSKT Waskita Karya Tbk (Target Price: 1,950-2,000/Share)**



**Entry Level: 1,800 - 1,850**  
**Stop Loss: 1,750**

Indikator stochastic membentuk goldencross mengindikasikan potensi penguatan.

Stocks	Call	Buy Date	Entry Range	Call Price	Last	Gain/Loss From Call	Target Price Range	Stop Loss
INDF	HOLD	6 Aug 2019	7,000 - 7,100	7,050	7,575	+7.45%	7,600 - 7,700	7,400
INCO	HOLD	7 Aug 2019	2,930 - 2,980	2,950	3,440	+16.61%	3,500 - 3,550	3,200
ISAT	HOLD	8 Aug 2019	3,350 - 3,400	3,360	3,630	+8.04%	3,800 - 3,850	3,550
JSMR	HOLD	13 Aug 2019	5,800 - 5,900	5,850	5,850	+0.00%	6,050 - 6,150	5,750
PTPP	BUY	14 Aug 2018	1,900 - 1,950	1,920	1,920	+0.00%	2,050 - 2,100	1,850
WSKT	BUY	14 Aug 2018	1,800 - 1,850	1,845	1,845	+0.00%	1,950 - 2,000	1,750

## Notes

<b>BUY</b>	Indikator teknikal menunjukkan signal beli dengan sentimen netral/positif.
<b>Spec BUY</b>	Indikator teknikal menunjukkan signal beli dengan sentimen negatif, atau Indikator teknikal netral dengan sentimen positif.
<b>HOLD</b>	Indikator teknikal netral dan sentimen netral.
<b>SELL</b>	Indikator teknikal menunjukkan signal jual dengan sentimen netral/negatif.

## Disclaimer

We have based this document on information obtained from sources we believe to be reliable, but we do not make any representation or warranty nor accept any responsibility or liability as to its accuracy, completeness or correctness. Expressions of opinion contained herein are those of Artha Sekuritas Indonesia only and are subject to change without notice. Any recommendation contained in this document does not have regard to the specific investment objectives, financial situation and the particular needs of any specific addressee. This document is for the information of the addressee only and is not to be taken as substitution for the exercise of judgment by the addressee. This document is not and should not be construed as an offer or a solicitation of an offer to purchase or subscribe or sell any securities.



**PT Artha Sekuritas Indonesia**

**A Member of the Indonesia Stock Exchange**

Equity Tower, Lt. 22 E-F

Sudirman Central Business District Lot 9

Jalan Jendral Sudirman Kav 52-53

Jakarta Selatan, 12190

Telephone +(62) (21) 515 2338

Fax +(62) (21) 515 2339

Email [cs@arthasekuritas.com](mailto:cs@arthasekuritas.com)

[www.arthasekuritas.com](http://www.arthasekuritas.com)