

IHSG: 6,267.34 (+0.91%)



IHSG Statistics

Vol (Mil Lembar): 15,960

Prev: 6,210.96

Value (Rp Miliar): 8,464

Low - High: 6,240 - 6,275 **Frequency: 527,125**

SUMMARY

IHSG ditutup menguat. IHSG ditutup menguat di level **6,267.34 (+0.91%)**, Penguatan didorong oleh Property **(+2.01%)** dan Basic-IND **(+1.52%)**. IHSG ditutup menguat didorong oleh optimisme investor yang kembali masuk ke pasar saham setelah terdengar kabar baik bahwa perang dagang antara AS dan China mulai mereda.

Bursa Amerika Serikat ditutup melemah. Dow Jones ditutup **25,479.42 (-3.05%)**, NASDAQ ditutup **7,773.94 (-3.02%)**, S&P 500 ditutup **2,840.60 (-2.93%)**. Bursa US ditutup sangat melemah dimana Dow Jones menurun 3.05%, S&P 500 2.93% dan Nasdaq sebesar 3.02% yang disebabkan oleh yield surat hutang negara US menunjukkan gejala resesi. Yield surat hutang negara US 10 tahun berada dibawah yield 2 tahun yang menjadikan indikasi resesi ekonomi. Hal ini mendorong investor untuk mencari asset safe haven jangka panjang. Bursa Asia dibuka melemah mengikuti pergerakan dari bursa US.

IHSG diprediksi Melemah

Resistance 2 : 6,296











Resistance 1 : 6,281

Support 1 : 6,246

Support 2 : 6,226

IHSG diprediksi melemah, Secara teknikal indikator stochastic membentuk deadcross mengindikasikan trend pelemahan masih akan berlanjut. Investor akan mencermati data neraca perdagangan yang akan segera dirilis.

Commodity	Last	Change	Change (%)
Gold	1,517.1	16.130	1.07%
Silver	17.220	0.235	1.38%
Copper	2,598	-0.036	-1.37%
Nickel	15,895	127.500	0.81%
Oil (WTI)	54.96	-2.140	-3.75%
Brent Oil	58.980	-2.320	-3.78%
Nat Gas	2.165	0.018	0.84%
Coal (ICE)	66.9	-0.300	-0.45%
CPO (Myr)	2,219	7.000	0.32%

Country Index	Last	Change	Change (%)
JCI 	6,267.34	56	0.91%
NIKKEI 	20,655.13	200	0.98%
HSI 	25,302.28	21	0.08%
DJIA 	25,479.42	-800	-3.05%
NASDAQ 	7,773.94	-242	-3.02%
S&P 500 	2,840.60	-86	-2.93%
EIDO 	24.35	-0.45	-1.81%
FTSE 	7,147.88	-103	-1.42%
CAC 40 	5,251.30	-112	-2.08%
DAX 	11,492.66	-257	-2.19%

Major Currencies	Last	Change	Change (%)
USD/IDR	14,245.00	-72.500	-0.51%
SGD/IDR	10,252.26	-97.620	-0.94%
USD/JPY	105.92	-0.830	-0.78%
EUR/USD	1.1143	-0.003	-0.25%
USD/HKD	7.8456	-0.001	-0.01%
USD/CNY	7.0244	-0.019	-0.27%

Top Gainers	Last	Change	Change (%)
AKRA	4,000	220	5.82%
WSKT	1,845	95	5.43%
PTPP	1,920	95	5.21%
ANTM	1,110	45	4.23%
INDY	1,375	50	3.77%

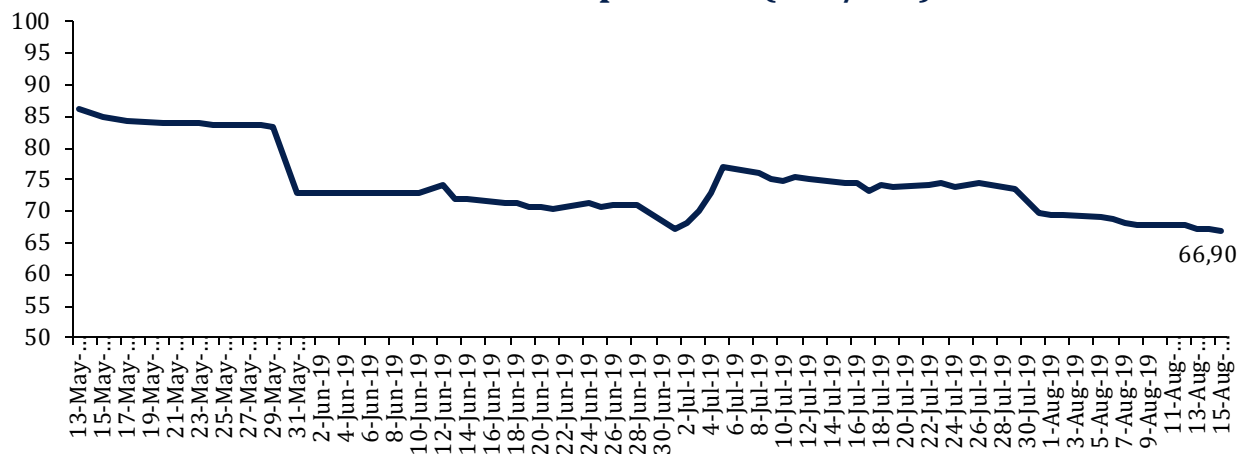
Top Losers	Last	Change	Change (%)
SCMA	1,215	-15	-1.22%
ERAA	2,160	-20	-0.92%
BTPS	3,220	-20	-0.62%
JSMR	5,725	-25	-0.43%
ITMG	13,975	-25	-0.18%

Top Value	Last	Change	Change %
BBCA	30,050	-25	-0.08%
BBRI	4,330	50	1.17%
BMRI	7,500	150	2.04%
TLKM	4,290	40	0.94%
ANTM	1,110	45	4.23%

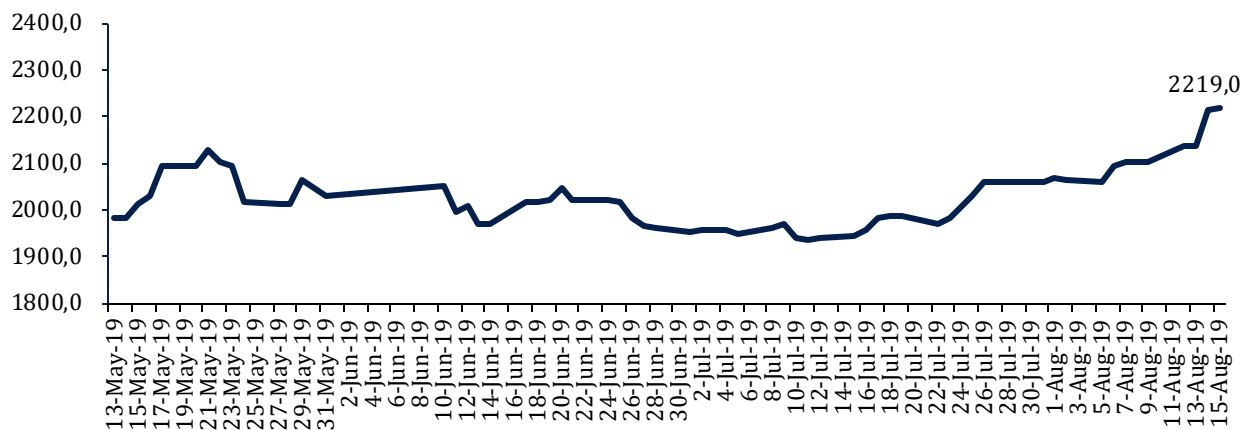
Contact: Research@arthasekuritas.com

Commodity Daily Price Movements

NewCastle Coal Spot Price (US\$/MT)



MPOC CPO PRICE (in MYR/MT)



Upcoming Economic Event

Date	Country	Event	Actual	Forecast	Previous
14 Aug 2019	CHN	Industrial Production (YoY) (Jul)	4.8%	5.8%	6.3%
	USA	Crude Oil Inventories	1.580M		2.385M
15 Aug 2019	IDN	Trade Balance(YoY)(Jul)			0.20B

BHIT 75 (+2.73%) TUKAR HUTANG MENJADI SAHAM 23.3%

PT MNC Investama Tbk menukarkan hutang senilai US\$115 juta menjadi 15.83 miliar lembar saham baru perseroan yang dikuasai oleh Caravaggio Holdings Ltd, perusahaan asal British Virgin Island. Dengan konversi hutang menjadi saham (Debt - Equity swap) maka BHIT dimiliki oleh PT Bhakti Panjiwira 7.77%, HT Investment Development Ltd 19.54%, Caravaggio 12.28% dan Ascend 11.08%. Utang yang dikonversi ini berawal dari anak usaha BHIT, Ottawa Holdings Ptd Ltd yang menerbitkan obligasi global sebesar US\$365 juta dengan bunga 5.87% pada 16 Mei 2016 dan jatuh tempo pada Mei 2018. Namun pada saat jatuh tempo, perusahaan ingin melakukan refinancing dan tidak disetujui oleh Caravaggio dan New Ascend.

Sumber: *Investor Daily*

ACES 1,735 (-0.29%) AKAN BUKA 10 GERAI BARU DI 2H19

PT Ace Hardware Indonesia Tbk berencana membuka 10 gerai baru pada 2H19 untuk membantu strategi perseroan untuk mengejar target pertumbuhan penjualan sebesar 15% di 2019. Pembukaan gerai tersebut akan menggunakan dana sebesar Rp 250 miliar dari kas internal. Pertumbuhan same-store sales growth (SSSG) di 1H19 sebesar 6,9%. Posisi ACES sekarang memiliki 187 gerai dan ACES merencanakan pembukaan 20-25 gerai baru pada tahun ini.

Sumber: *Bisnis*

ARNA 550 (+2.80%) KONSENTRASI PENJUALAN DI SEGMENT MENENGAH KE BAWAH

PT Arwana Citramulia Tbk mengandalkan produk Uno Digi untuk boost penjualan perusahaan di dunia industri keramik yang ketat. Perusahaan konsentrasi penjualan di segmen yang berbeda dengan barang impor homogenous tile dari China, India dan Vietnam. Untuk segmen menengah ke bawah perusahaan, ARNA tetap fokus di 3 produk Arwana, Arna Digi dan Uno. 64,54% penjualan berasal dari Jawa sedangkan 35,46% berasal dari luar Jawa

Sumber: *Bisnis*

BBRI 4,330 (+1.26%) AKAN LUNCURKAN SATELIT BARU DI 2023

PT Bank Rakyat Indonesia Persero Tbk berencana meluncurkan satelit baru pada 2023 untuk memutakhirkan layanan digital dan meningkatkan upaya memitigasi risiko hambatan jaringan. Dengan satelit tambahan ini, ujar BBRI ingin memiliki jangkauan yang lebih luas dari sisi barat Indonesia hingga kawasan timur Indonesia, dan memiliki ketahanan yang berlapis untuk layanan digital perbankan. Penambahan satelit ini juga jadi upaya memitigasi risiko hambatan jaringan digital dan komunikasi perseroan. Misalnya, satelit tambahan ini dapat menjadi cadangan ketika BRISat mengalami masalah.

Sumber: *Kontan*

SMRA 1,255 (-0.39%) DAPATKAN RATING idA UNTUK OBLIGASI DAN SUKUK

Pefindo menegaskan peringkat idA terhadap Obligasi Berkelanjutan I Tahap II Tahun 2014 PT Summarecon Agung Tbk (SMRA) senilai Rp800 miliar dan peringkat idA(sy) untuk Sukuk Ijarah Berkelanjutan I Tahap II Tahun 2014 senilai Rp300 miliar yang akan jatuh tempo 10 Oktober 2019. Peringkat mencerminkan posisi pasar SMRA yang kuat di dalam industri properti, kualitas aset yang baik, dan pendapatan berulang yang cukup. Namun, peringkat dibatasi oleh struktur permodalan yang agresif dan perlindungan arus kas yang kurang kuat, risiko pengembangan proyek baru di area baru, dan karakteristik industri properti yang sensitif terhadap perubahan kondisi makroekonomi.

Sumber: *IQPlus*

JSMR Jasa Marga Tbk (Target Price: 6,050 – 6,150/Share)



Entry Level: 5,800 – 5,900

Stop Loss: 5,750

Mengalami koreksi breakdown support. Sell/Cutloss.

PTPP PP Tbk (Target Price: 2,050 – 2,100/Share)



Entry Level: 1,900 – 1,950

Stop Loss: 1,850

Candlestick membentuk morning doji star pattern mengindikasikan potensi penguatan.

WSKT Waskita Karya Tbk (Target Price: 1,950– 2,000/Share)



Entry Level: 1,800 – 1,850

Stop Loss: 1,750

Breakout resistance dengan volume tinggi dan indikator stochastic membentuk goldencross mengindikasikan potensi penguatan.

Stocks	Call	Buy Date	Entry Range	Call Price	Last	Gain/Loss From Call	Target Price Range	Stop Loss
INDF	HOLD	6 Aug 2019	7,000 - 7,100	7,050	7,450	+5.67%	7,600 - 7,700	7,400
INCO	HOLD	7 Aug 2019	2,930 - 2,980	2,950	3,410	+15.59%	3,500 - 3,550	3,200
ISAT	HOLD	8 Aug 2019	3,350 - 3,400	3,360	3,740	+11.31%	3,800 - 3,850	3,550
JSMR	HOLD	13 Aug 2019	5,800 - 5,900	5,850	5,725	-2.14%	6,050 - 6,150	5,750
PTPP	BUY	14 Aug 2018	1,900 - 1,950	1,920	1,920	+0.00%	2,050 - 2,100	1,850
WSKT	BUY	14 Aug 2018	1,800 - 1,850	1,845	1,845	+0.00%	1,950 - 2,000	1,750

Notes

BUY	Indikator teknikal menunjukkan signal beli dengan sentimen netral/positif.
Spec BUY	Indikator teknikal menunjukkan signal beli dengan sentimen negatif, atau Indikator teknikal netral dengan sentimen positif.
HOLD	Indikator teknikal netral dan sentimen netral.
SELL	Indikator teknikal menunjukkan signal jual dengan sentimen netral/negatif.

Disclaimer

We have based this document on information obtained from sources we believe to be reliable, but we do not make any representation or warranty nor accept any responsibility or liability as to its accuracy, completeness or correctness. Expressions of opinion contained herein are those of Artha Sekuritas Indonesia only and are subject to change without notice. Any recommendation contained in this document does not have regard to the specific investment objectives, financial situation and the particular needs of any specific addressee. This document is for the information of the addressee only and is not to be taken as substitution for the exercise of judgment by the addressee. This document is not and should not be construed as an offer or a solicitation of an offer to purchase or subscribe or sell any securities.



PT Artha Sekuritas Indonesia

A Member of the Indonesia Stock Exchange

Equity Tower, Lt. 22 E-F

Sudirman Central Business District Lot 9

Jalan Jendral Sudirman Kav 52-53

Jakarta Selatan, 12190

Telephone +(62) (21) 515 2338

Fax +(62) (21) 515 2339

Email cs@arthasekuritas.com

www.arthasekuritas.com