

**IHSG: 6,282.13 (+0.12%)**



## IHSG Statistics

Vol (Mil Lembar): 13,420

Prev: 6,274.67

Value (Rp Miliar): 6,744

Low - High: 6,281 - 6,319 Frequency: 428,803

## SUMMARY

**IHSG ditutup menguat.** IHSG ditutup menguat di level **6,282.13 (+0.12%)**, Penguatan didorong oleh Agri (+1.67%) dan Mining (+1.36%). IHSG ditutup menguat meskipun mulai mengalami profit taking pada perdagangan pada sesi kedua. Hal ini diakibatkan data current account deficit yang tercatat kembali tercatat negatif ke angka 3.04% lebih dalam dibandingkan sebelumnya.

**Bursa Amerika Serikat ditutup melemah.** Dow Jones ditutup **25,939.30 (-0.69%)**, NASDAQ ditutup **7,959.14 (-1.00%)**, S&P 500 ditutup **2,918.65 (-0.66%)**. Bursa US ditutup melemah pada jumat lalu dibayangi ketakutan investor akan ekonomi global yang melambat setelah Presiden Trump berkomentar bahwa ia tidak akan melakukan apa pun dalam perang dagang melawan Tiongkok. Disamping itu, para pakar melihat bahwa US tidak hanya dalam perang dagang, tetapi juga memulai perang mata uang. Hal ini terlihat pada bursa asia yang dibuka menguat terbatas dan cenderung turun. Investor akan sensitif terhadap nilai tukar mata uang Yuan.

## IHSG diprediksi Melemah

Resistance 2 : 6,332











Resistance 1 : 6,307

Support 1 : 6,269

Support 2 : 6,256

IHSG diprediksi melemah, Secara teknikal candlestick membentuk doji setelah tertahan di sekitar resistance moving average mengindikasikan akan mengalami koreksi dalam jangka pendek.

Commodity	Last	Change	Change (%)
Gold	1,497.3	-6.930	-0.46%
Silver	16.931	-0.005	-0.03%
Copper	2.594	-0.005	-0.19%
Nickel	15,648	-175.000	-1.11%
Oil (WTI)	54.50	1.960	3.73%
Brent Oil	58.530	1.150	2.00%
Nat Gas	2.119	-0.009	-0.42%
Coal (ICE)	67.9	0.050	0.07%
CPO (Myr)	2,135	31.000	1.47%

Country Index	Last	Change	Change (%)
JCI 	6,282.13	7	0.12%
NIKKEI 	20,684.82	91	0.44%
HSI 	25,939.30	-181	-0.69%
DJIA 	26,287.44	-91	-0.34%
NASDAQ 	7,959.14	-80	-1.00%
S&P 500 	2,918.65	-19	-0.66%
EIDO 	24.99	-0.11	-0.44%
FTSE 	7,253.85	-32	-0.44%
CAC 40 	5,327.92	-60	-1.11%
DAX 	11,693.80	-152	-1.28%

Major Currencies	Last	Change	Change (%)
USD/IDR	14,190.00	-18.000	-0.13%
SGD/IDR	10,240.68	-40.440	-0.39%
USD/JPY	105.67	-0.410	-0.39%
EUR/USD	1.1200	0.002	0.18%
USD/HKD	7.8422	0.001	0.01%
USD/CNY	7.0624	0.017	0.25%

Top Gainers	Last	Change	Change (%)
INCO	3,250	140	4.50%
ANTM	1,065	45	4.41%
JPFA	1,610	45	2.88%
MNCN	1,310	35	2.75%
BRPT	785	20	2.61%

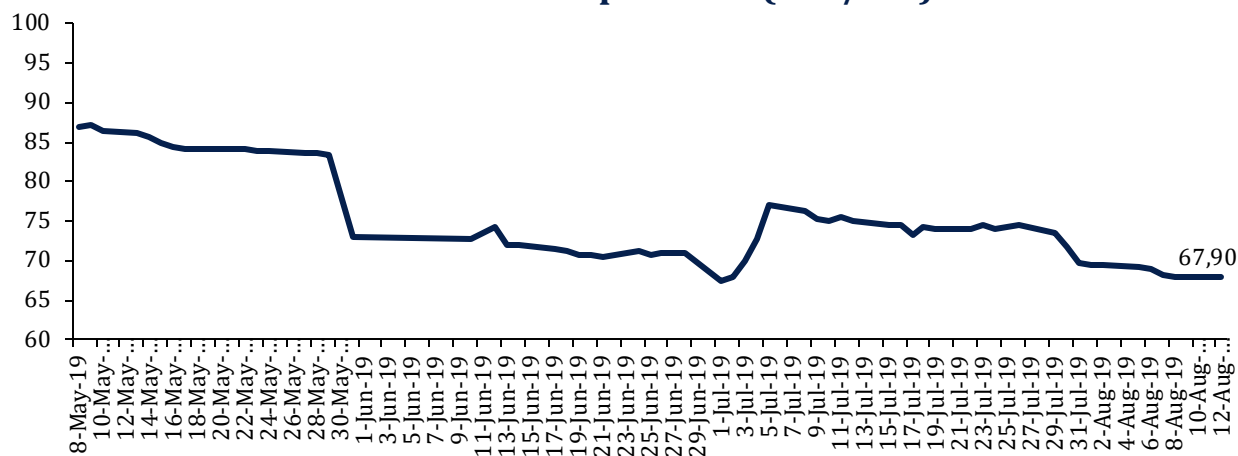
Top Losers	Last	Change	Change (%)
SCMA	1,285	-45	-3.38%
TKIM	9,800	-325	-3.21%
BBNI	7,925	-200	-2.46%
ASII	6,775	-125	-1.81%
ITMG	15,050	-275	-1.79%

Top Value	Last	Change	Change %
TLKM	4,260	0	0.00%
BBRI	4,330	40	0.93%
HOME	66	2	3.13%
BBCA	30,325	300	1.00%
ANTM	1,065	45	4.41%

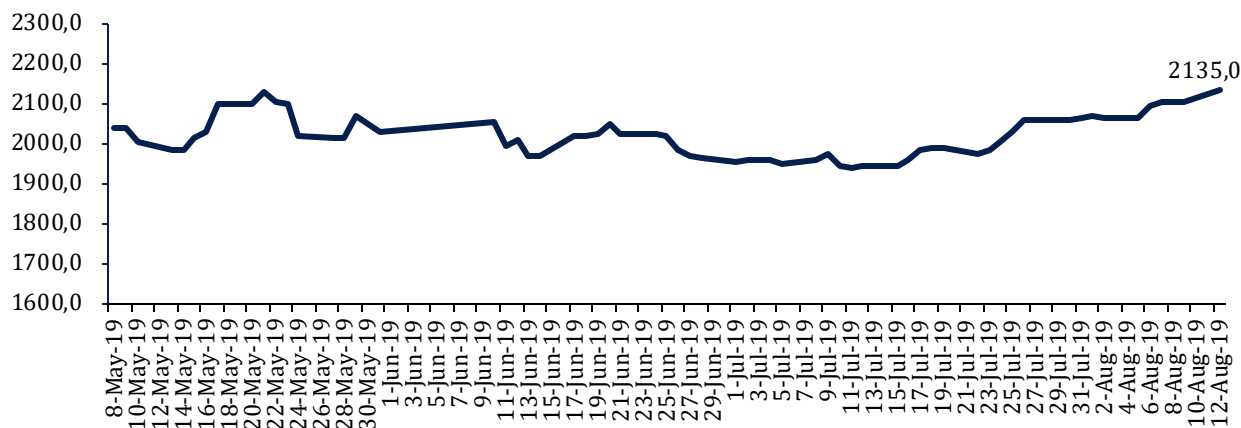
Contact: Research@arthasekuritas.com

## Commodity Daily Price Movements

### NewCastle Coal Spot Price (US\$/MT)



### MPOC CPO PRICE (in MYR/MT)



## Upcoming Economic Event

Date	Country	Event	Actual	Forecast	Previous
14 Aug 2019	CHN	Industrial Production (YoY) (Jul)		5.8%	6.3%
	USA	Crude Oil Inventories			2.385M
15 Aug 2019	IDN	Trade Balance(YoY)(Jul)			0.20B

## KLBF 1,440 (-2.83%) REALISASIKAN CAPEX Rp912 bn 60.8% DARI TARGET 2019

PT Kalbe Farma Tbk merealisasikan belanja modal untuk mendanai fasilitas produksi Saka Farma khususnya produk Bintang Toedjoe dan perusahaan KLBF lainnya di Myanmar. Tahun ini alokasi belanja modal perseroan sebesar Rp1.5 – 2 tn, namun Rp1 – 1.5 tn akan digunakan untuk pemeliharaan dan penambahan kapasitas produksi baru dan Rp500 bn digunakan untuk transformasi digital dan pengembangan produksi biologis.

Sumber: *Investor Daily*

## GMFI 206 (-2.83%) AKAN MEMPERBAIKI ARUS KAS

PT Garuda Maintenance Facility AeroAsia Tbk akan memperbaiki arus kas demi meningkat kinerja dan laba bersih perusahaan. Salah satu caranya adalah menjalani kerja sama dengan OEM (Original Equipment Manufacturer) dan perusahaan MRO (Maintenance repair, and overhaul) kelas dunia. Di sisi lain, industry penerbangan masih menghadapi tantangan collectability customer kepada perseroan yang mengakibatkan financial cost yang ditanggung oleh perusahaan. Financial cost itu sekarang akan di passing trough ke customer dan juga akan ada narrowing customer untuk mejaga collectability customer.

Sumber: *Bisnis*

## WTON 540 (-1.82%) CATATKAN KONTRAK BARU RP 3.92 Tn PER JULI 2019

PT Wijaya Karya Beton Tbk memiliki total kontrak/order book Rp 9,33 triliun per Juli 2019 atau sekitar 64,34% dari target 2019. Jumlah ini terdiri dari Rp 5,41 triliun carry over kontrak dan Rp 3,92 triliun kontrak baru pada Januari 2019 – Juli 2019. WTON tercatat baru merealisasikan 43,07% target kontrak baru tahun ini. Proyek sebagian besar ada di sektor infrastruktur dengan 68,97% dan sisanya ada di bagian sector energy 18,55%, properti 7,03%, industri 3,88%, dan pertambangan 1,27%.

Sumber: *Bisnis*

## PTPP 1,885 (-0.26%) TANDATANGANI KONTRAK PEMBANGUNAN SMELTER

PT PP Tbk melakukan penandatanganan perjanjian kerjasama terkait pembangunan pabrik peleburan (Nickel Smelter) dengan PT Macika Mineral Industri. PTPP berperan sebagai kontraktor yang akan bertanggung jawab dalam penyelesaian proyek yang akan bekerjasama dengan perusahaan China dari sisi technology and machinery provider. Pembangunan Smelter ini akan menggunakan teknologi Rotary Kiln Electric Furnance (RKEF) dengan total kapasitas daya 2x33 MVA dengan target produksi sebesar 120.000 ton setiap tahunnya dengan kadar minimum nikel 11%. Proyek Pembangunan Nickel Smelter ini ditargetkan beroperasi pada tahun 2021.

Sumber: *IOPlus*

## ZONE 560 (+0.00%) RAIH TAMBAHAN FASILITAS KREDIT DARI BCA

PT Mega Perintis Tbk dan entitas anak melakukan pengalihan dan mendapatkan penambahan fasilitas kredit dari PT Bank Central Asia Tbk dengan total sebesar Rp107,11 miliar. Ketentuan dari fasilitas kredit tersebut yakni kredit lokal dengan total limit sebesar Rp7,5 miliar berjangka 1 tahun, Time Loan (Revolving) dengan total limit Rp77,5 miliar dengan jangka waktu 1 tahun. Selain itu Installment loan dengan total limit Rp15 miliar dengan jangka waktu 5 tahun, bank garansi Rp22 miliar dengan jangka waktu 1 tahun dan kredit investasi dengan total limit Rp5,11 miliar dengan jangka waktu sampai Juli 2022.

Sumber: *IQPlus*

## BBNI Bank Negara Indonesia Tbk (Target Price: 8,400 – 8,500/Share)



**Entry Level: 8,050 – 8,150**

**Stop Loss: 7,950**

Mengalami koreksi, breakdown support. Sell/Cutloss.

## ISAT Indosat Tbk (Target Price: 3,500 – 3,550/Share)



**Entry Level: 3,350 – 3,400**

**Stop Loss: 3,300**

Indikator stochastic membentuk goldencross mengindikasikan penguatan.

**INCO Vale Indonesia Tbk (Target Price: 3,500- 3,550/Share)**



**Entry Level: 2,930 – 2,980**  
**Stop Loss: 3,200**

Breakout resistance dengan volume tinggi. Target Price and Stop Loss upgraded.

Stocks	Call	Buy Date	Entry Range	Call Price	Last	Gain/Loss From Call	Target Price Range	Stop Loss
ICBP	HOLD	6 Aug 2019	10,800 - 10,900	10,875	11,300	+3.91%	11,700 - 11,800	11,250
INDF	HOLD	6 Aug 2019	7,000 - 7,100	7,050	7,475	+6.03%	7,600 - 7,700	7,400
INCO	HOLD	7 Aug 2019	2,930 - 2,980	2,950	3,250	+10.17%	3,500 - 3,550	3,200
ISAT	BUY	8 Aug 2019	3,350 - 3,400	3,360	3,350	-0.30%	3,500 - 3,550	3,300
BBNI	SELL	9 Aug 2019	8,050 - 8,150	8,125	7,925	-2.46%	8,400 - 8,500	7,950

## Notes

<b>BUY</b>	Indikator teknikal menunjukkan signal beli dengan sentimen netral/positif.
<b>Spec BUY</b>	Indikator teknikal menunjukkan signal beli dengan sentimen negatif, atau Indikator teknikal netral dengan sentimen positif.
<b>HOLD</b>	Indikator teknikal netral dan sentimen netral.
<b>SELL</b>	Indikator teknikal menunjukkan signal jual dengan sentimen netral/negatif.

## Disclaimer

We have based this document on information obtained from sources we believe to be reliable, but we do not make any representation or warranty nor accept any responsibility or liability as to its accuracy, completeness or correctness. Expressions of opinion contained herein are those of Artha Sekuritas Indonesia only and are subject to change without notice. Any recommendation contained in this document does not have regard to the specific investment objectives, financial situation and the particular needs of any specific addressee. This document is for the information of the addressee only and is not to be taken as substitution for the exercise of judgment by the addressee. This document is not and should not be construed as an offer or a solicitation of an offer to purchase or subscribe or sell any securities.



**PT Artha Sekuritas Indonesia**

**A Member of the Indonesia Stock Exchange**

Equity Tower, Lt. 22 E-F

Sudirman Central Business District Lot 9

Jalan Jendral Sudirman Kav 52-53

Jakarta Selatan, 12190

Telephone +(62) (21) 515 2338

Fax +(62) (21) 515 2339

Email [cs@arthasekuritas.com](mailto:cs@arthasekuritas.com)

[www.arthasekuritas.com](http://www.arthasekuritas.com)