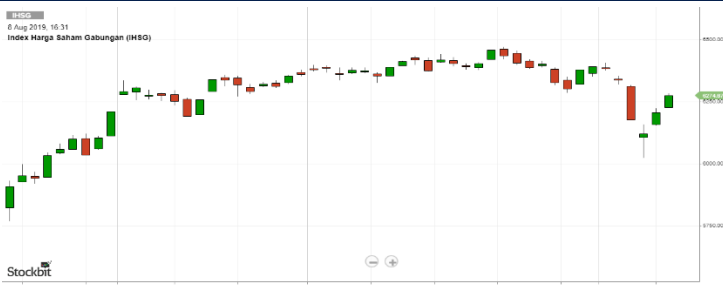


**IHSG: 6,274.67 (+1.14%)**



## IHSG Statistics

**Vol (Mil Lembar): 14,920**

**Prev: 6,204.20**

**Value (Rp Miliar): 8,170**

**Low - High: 6,225 - 6,281**    **Frequency: 495,994**

## SUMMARY

**IHSG ditutup menguat.** IHSG ditutup menguat di level **6,274.67 (+1.14%)**, Penguatan didorong oleh Basic-IND **(+3.37%)** dan AGRI **(+2.50%)**. IHSG ditutup menguat didukung oleh kepercayaan investor setelah ada harapan perang dagang akan berakhir damai setelah rilis data neraca perdagangan yang dinilai cukup baik.

**Bursa Amerika Serikat ditutup menguat.** Dow Jones ditutup **26,378.19 (+1.43%)**, NASDAQ ditutup **8,039.16 (+2.24%)**, S&P 500 ditutup **2,938.11 (+1.88%)**. Bursa US ditutup menguat pada hari Kamis setelah beberapa hari sebelumnya mengalami kerugian. Penguatan didukung oleh data ekonomi Tiongkok terkait ekspor yang menguat, data ekonomi US dimana penangguran menurun melebihi ekspektasi. Investor kembali ke dalam saham terlihat dari menurunnya yield dari obligasi global secara tajam. Bursa Asia pagi dini dibuka bercampur, menanti data inflasi Tiongkok. Bursa Jepang mendapat dorongan dari data GDP yang meningkat lebih dari ekspektasi.

## IHSG diprediksi Menguat

**Resistance 2 : 6,316**










**Resistance 1 : 6,296**

**Support 1 : 6,240**

**Support 2 : 6,204**

IHSG diprediksi menguat, Secara teknikal formasi candlestick IHSG membentuk higher high dan higher low didukung indikator stochastic yang bergerak melebar setelah membentuk goldencross. Mengindikasikan potensi penguatan.

Commodity	Last	Change	Change (%)
Gold	1,504.3	2.450	0.16%
Silver	17.017	-0.179	-1.04%
Copper	2.599	0.015	0.58%
Nickel	15,823	362.500	2.34%
Oil (WTI)	52.84	1.750	3.43%
Brent Oil	57.770	1.540	2.74%
Nat Gas	2.115	0.032	1.54%
Coal (ICE)	67.8	0.050	0.07%
CPO (Myr)	2,104	2.000	0.10%

Country Index	Last	Change	Change (%)
JCI 	6,274.67	70	1.14%
NIKKEI 	20,593.35	77	0.37%
HSI 	26,120.77	124	0.48%
DJIA 	26,378.19	371	1.43%
NASDAQ 	8,039.16	176	2.24%
S&P 500 	2,938.11	54	1.88%
EIDO 	25.10	0.29	1.17%
FTSE 	7,285.90	87	1.21%
CAC 40 	5,387.96	121	2.31%
DAX 	11,845.41	195	1.68%

Major Currencies	Last	Change	Change (%)
USD/IDR	14,208.00	-14.500	-0.10%
SGD/IDR	10,278.53	-8.630	-0.08%
USD/JPY	105.89	-0.390	-0.37%
EUR/USD	1.1186	-0.001	-0.12%
USD/HKD	7.8415	0.000	0.01%
USD/CNY	7.0451	-0.015	-0.21%

Top Gainers	Last	Change	Change (%)
TKIM	10,125	775	8.29%
INKP	7,200	525	7.87%
BSDE	1,395	100	7.72%
CPIN	4,940	340	7.39%
BRPT	765	45	6.25%

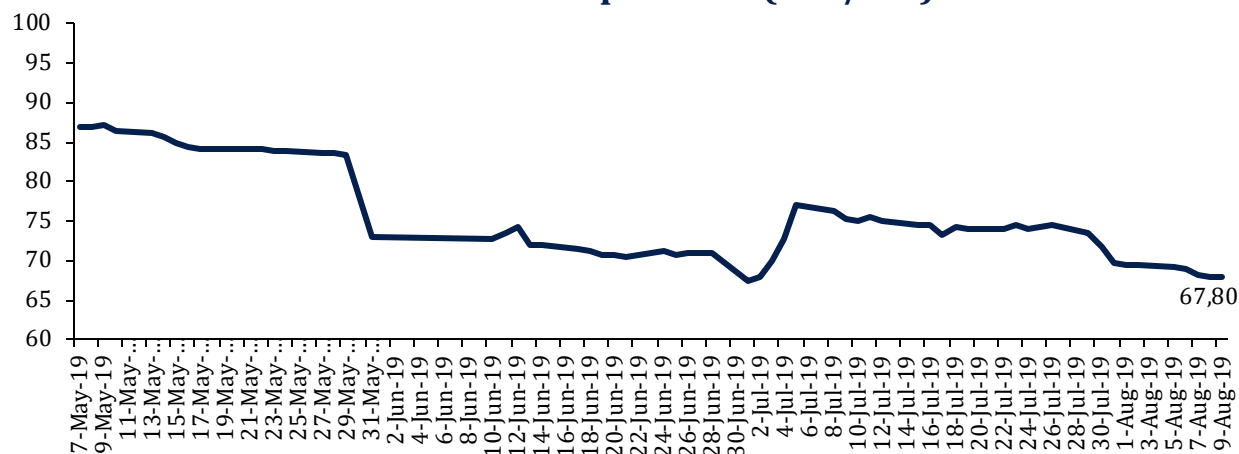
Top Losers	Last	Change	Change (%)
BTPS	3,190	-110	-3.33%
ITMG	15,325	-375	-2.39%
KLBF	1,415	-15	-1.05%
WSKT	1,790	-15	-0.83%
SRIL	340	-2	-0.58%

Top Value	Last	Change	Change %
TLKM	4,260	50	1.19%
BBRI	4,290	40	0.94%
BBCA	30,025	-25	-0.08%
BMRI	7,500	150	2.04%
HOME	64	5	8.47%

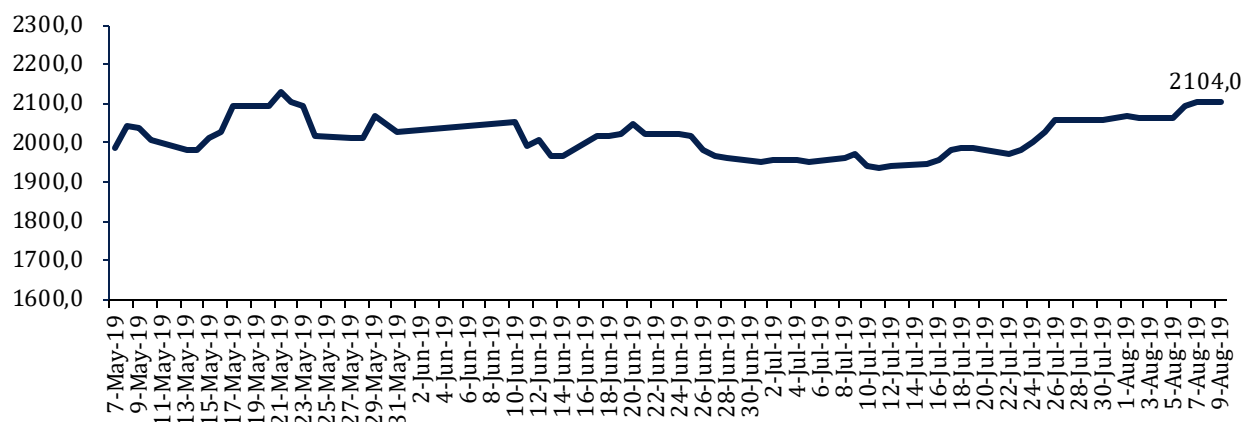
Contact: [Research@arthasekuritas.com](mailto:Research@arthasekuritas.com)

## Commodity Daily Price Movements

### NewCastle Coal Spot Price (US\$/MT)



### MPOC CPO PRICE ( in MYR/MT)



Last data available: 8<sup>th</sup> Aug 2019

## Upcoming Economic Event

Date	Country	Event	Actual	Forecast	Previous
5 Aug 2019	IDN	GDP (YoY)	5.05%	5.05%	5.07%
6 Aug 2019	IDN	Consumer Confidence	124.8		126.4
7 Aug 2019	IDN	FX Reserves (USD) (Jul)	125.9B		123.80B
	USA	Crude Oil Inventories	2.385M		-8.496M
8 Aug 2019	CHN	Trade Balance (USD)	45.06B		50.98B
	IDN	Retail Sales (YoY)	-1.8%		7.7%

## BBRI 4,290 (+0.94%) TURUNKAN BUNGA KREDIT 50 BPS

PT PBank Rakyat Indonesia Tbk menurunkan bunga kredit sebesar 50 Bps sebagai reaksi terhadap penurunan 7 days reverse repo rate dari BI. Keputusan untukj menurunkan suku bunga ini diiringi oleh efisiensi operasional BBRI dan untuk mendorong permintaan kredit khususnya untuk segmen mikro dan ritel. Untuk meningkatkan distribusi kredit mikro, BRI melakukan digitalisasi dengan aplikasi BRIsport yang telah mendorong pertumbuhan kredit mikro sebesar 14.5% saat diimplementasikan

Sumber: *Investor Daily*

## PTPP 1,890 (+1.61%) RAIH KONTRAK SMELTER SENILAI US\$127 JUTA

PT PP Persero Tbk mengantongi kontrak baru sebagai kontraktor pabrik smelter nikel yang memiliki nilai investasi US\$127 juta. Dalam proyek ini, perseroan akan menjadi kontraktor yang bertanggung jawab dalam penyelesaian proyek. PTPP juga akan kerja sama dengan China dari sisi teknologi dan machinery provider. Target produksi pada proyek ini diperkirakan setiap tahunnya sebanyak 120,000-ton dengan kadar minimum nikel 11%.

Sumber: *Bisnis*

## PGAS 1,960 (+0.51%) MEMULAI PROYEK OPERASI TERMINAL LIQUFIED NATURAL GAS

PT Perusahaan Gas Negara Tbk akan memulai beroperasi terminal liquefied natural gas di Teluk Lamong, Jawa Timur, untuk menambah ketersediaan gas untuk pelanggan. Pada tahap pertama, dana investasi yang dikeluarkan senilai US\$20 juta dan proyek fasilitas ini saat ini sedang menunggu perizinan sebelum memulai operasi. Operasional diharapkan dapat berlangsung pada akhir Oktober 2019. Peningkatan pasokan gas perseroan dari proyek fasilitas ini sekitar 30 Billion British Thermal Unit per Day (BBTUD) hingga 40 BBTUD.

Sumber: *Bisnis*

## INCO 3,110 (+4.01%) KELUARKAN US\$ 847.31 RIBU UNTUK EKSPLORASI JULI 2019

PT Vale Indonesia Tbk mengeluarkan biaya eksplorasi sebesar US\$847,309 ribu untuk kegiatan eksplorasi bulan Juli 2019 yang masih berlanjut pada daerah-daerah dalam kontrak karya. Daerah eksplorasi tersebut yakni Blok Sorowako dan Sorowako Outer Area di Sulawesi Selatan serta Blok Bahodopi di Morowali Sulawesi Tengah serta Blok Pomalaa di Kolaka Sulawesi Tenggara. Eksplorasi dilakukan INCO bersama dengan pihak ketiga yakni kontraktor pengeboran. Hasil pengujian sedang dalam proses penghitungan sumberdaya dan cadangan dengan metoda block modelling di Sorowako.

Sumber: *IQPlus*

## AISA 168 (+0.00%) SEGERA DAPATKAN SUNTIKAN DANA DARI FKS FOOD

PT Tiga Pilar Sejahtera Food Tbk akan segera mendapat suntikan dana atas rencana penambahan modal tanpa hak memesan efek terlebih dahulu (*private placement*). harga pengambilan saham tersebut senilai Rp 210 per saham. Apabila diambil seluruhnya oleh FKS FI maka AISA akan mendapat dana segar sebesar Rp 329,47 miliar. Uang dari *private placement* ini akan digunakan untuk memperbaiki kondisi keuangan perseroan. Terutama untuk menurunkan rasio utang terhadap ekuitas, memperoleh modal kerja untuk kegiatan operasional dan meningkatkan likuiditas AISA.

Sumber: *Kontan*

## BBNI Bank Negara Indonesia Tbk (Target Price: 8,400 – 8,500/Share)



**Entry Level: 8,050 – 8,150**

**Stop Loss: 7,950**

Candlestick membentuk long white body didukung indikator stochastic yang membentuk goldencross.

## ISAT Indosat Tbk (Target Price: 3,500 – 3,550/Share)



**Entry Level: 3,350 – 3,400**

**Stop Loss: 3,300**

Indikator stochastic membentuk goldencross mengindikasikan penguatan.

## INCO Vale Indonesia Tbk (Target Price: 3,200 – 3,250/Share)



**Entry Level: 2,930 – 2,980**

**Stop Loss: 2,880**

Candlestick membentuk higher high dan higher low dan indikator stochastic membentuk goldencross. Uji resistance.

Stocks	Call	Buy Date	Entry Range	Call Price	Last	Gain/Loss From Call	Target Price Range	Stop Loss
ICBP	HOLD	6 Aug 2019	10,800 - 10,900	10,875	11,175	+2.76%	11,300 - 11,400	10,650
INDF	HOLD	6 Aug 2019	7,000 - 7,100	7,050	7,425	+5.32%	7,300 - 7,400	7,100
INCO	HOLD	7 Aug 2019	2,930 - 2,980	2,950	3,110	+5.42%	3,200 - 3,250	2,880
ISAT	BUY	8 Aug 2019	3,350 - 3,400	3,360	3,330	-0.89%	3,500 - 3,550	3,300
BBNI	BUY	9 Aug 2019	8,050 - 8,150	8,125	8,125	+0.00%	8,400 - 8,500	7,950

## Notes

<b>BUY</b>	Indikator teknikal menunjukkan signal beli dengan sentimen netral/positif.
<b>Spec BUY</b>	Indikator teknikal menunjukkan signal beli dengan sentimen negatif, atau Indikator teknikal netral dengan sentimen positif.
<b>HOLD</b>	Indikator teknikal netral dan sentimen netral.
<b>SELL</b>	Indikator teknikal menunjukkan signal jual dengan sentimen netral/negatif.

## Disclaimer

We have based this document on information obtained from sources we believe to be reliable, but we do not make any representation or warranty nor accept any responsibility or liability as to its accuracy, completeness or correctness. Expressions of opinion contained herein are those of Artha Sekuritas Indonesia only and are subject to change without notice. Any recommendation contained in this document does not have regard to the specific investment objectives, financial situation and the particular needs of any specific addressee. This document is for the information of the addressee only and is not to be taken as substitution for the exercise of judgment by the addressee. This document is not and should not be construed as an offer or a solicitation of an offer to purchase or subscribe or sell any securities.



**PT Artha Sekuritas Indonesia**

**A Member of the Indonesia Stock Exchange**

Equity Tower, Lt. 22 E-F

Sudirman Central Business District Lot 9

Jalan Jendral Sudirman Kav 52-53

Jakarta Selatan, 12190

Telephone +(62) (21) 515 2338

Fax +(62) (21) 515 2339

Email [cs@arthasekuritas.com](mailto:cs@arthasekuritas.com)

[www.arthasekuritas.com](http://www.arthasekuritas.com)