

IHSG: 6,204.20 (+1.38%)



IHSG Statistics

Vol (Mil Lembar): 15,010

Prev: 6,119.47

Value (Rp Miliar): 8,708

Low - High: 6,154 - 6,222 Frequency: 489,530

SUMMARY

IHSG ditutup menguat. IHSG ditutup menguat di level **6,204.20 (+1.38%)**, Penguatan didorong oleh Finance (+1.98%) dan Infrastructure (+1.94%). IHSG ditutup menguat didorong oleh optimisme investor setelah tekanan dari global mulai berkurang. Di sisi lain, data cadangan devisa Indonesia yang baru dirilis mencatat kenaikan ke level US\$ 125.9 miliar.

Bursa Amerika Serikat ditutup Bercampur. Dow Jones ditutup **26,007.07 (-0.09%)**, NASDAQ ditutup **7,862.83 (+0.38%)**, S&P 500 ditutup **2,883.98 (+0.08%)**. Bursa US ditutup bercampur setelah awal perdagangan mengalami penurunan yang tajam di awal perdagangan dan mulai perlahan-lahan kembali ke harga penutupan pada hari sebelumnya. Para investor institusi di US mengatakan bahwa mereka sangat sensitif terhadap nilai tukar CNY terhadap USD dan sangat memperhatikan semua berita terkait Tiongkok. Pada hari ini bursa Asia dibuka stagnan menanti data ekonomi terkait export dan import dari Tiongkok. Emas masih terus menguat.

IHSG diprediksi Menguat

Resistance 2 : 6,261











Resistance 1 : 6,233

Support 1 : 6,165

Support 2 : 6,125

IHSG diprediksi menguat, Secara teknikal formasi candlestick IHSG membentuk morning doji star mengindikasikan potensi penguatan dalam jangka pendek. Indikator stochastic bergerak membentuk goldencross di area oversold mendukung sinyal penguatan.

Commodity	Last	Change	Change (%)
Gold	1,501.8	24.920	1.69%
Silver	17.117	0.672	4.09%
Copper	2.584	0.022	0.86%
Nickel	15,460	497.500	3.32%
Oil (WTI)	52.30	-1.330	-2.48%
Brent Oil	57.470	-1.470	-2.49%
Nat Gas	2.095	-0.016	-0.76%
Coal (ICE)	67.8	-0.300	-0.44%
CPO (Myr)	2,104	2.000	0.10%

Country Index	Last	Change	Change (%)
JCI 	6,204.20	85	1.38%
NIKKEI 	20,516.56	-69	-0.33%
HSI 	25,997.03	21	0.08%
DJIA 	26,007.07	-22	-0.09%
NASDAQ 	7,862.83	30	0.38%
S&P 500 	2,883.98	2	0.08%
EIDO 	24.81	0.63	2.61%
FTSE 	7,198.70	27	0.38%
CAC 40 	5,266.51	32	0.61%
DAX 	11,650.15	82	0.71%

Major Currencies	Last	Change	Change (%)
USD/IDR	14,222.50	-42.500	-0.30%
SGD/IDR	10,284.54	-40.070	-0.39%
USD/JPY	106.11	-0.370	-0.35%
EUR/USD	1.1204	0.000	0.04%
USD/HKD	7.8401	0.001	0.01%
USD/CNY	7.0602	0.034	0.48%

Top Gainers	Last	Change	Change (%)
ANTM	1,005	65	6.91%
EXCL	3,300	160	5.10%
ICBP	11,225	450	4.18%
BBRI	4,250	150	3.66%
BBTN	2,300	80	3.60%

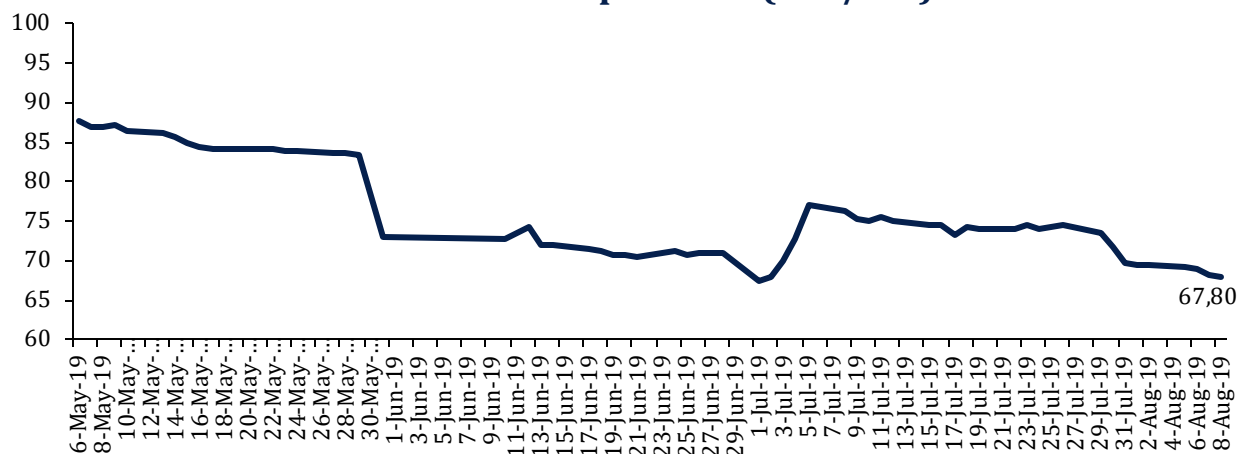
Top Losers	Last	Change	Change (%)
CTRA	1,180	-45	-3.67%
ITMG	15,700	-350	-2.18%
CPIN	4,600	-80	-1.71%
BTPS	3,300	-40	-1.20%
JPFA	1,500	-15	-0.99%

Top Value	Last	Change	Change %
BBRI	4,250	150	3.66%
BBCA	30,050	650	2.21%
ANTM	1,005	65	6.91%
TLKM	4,210	80	1.94%
BMRI	7,350	100	1.38%

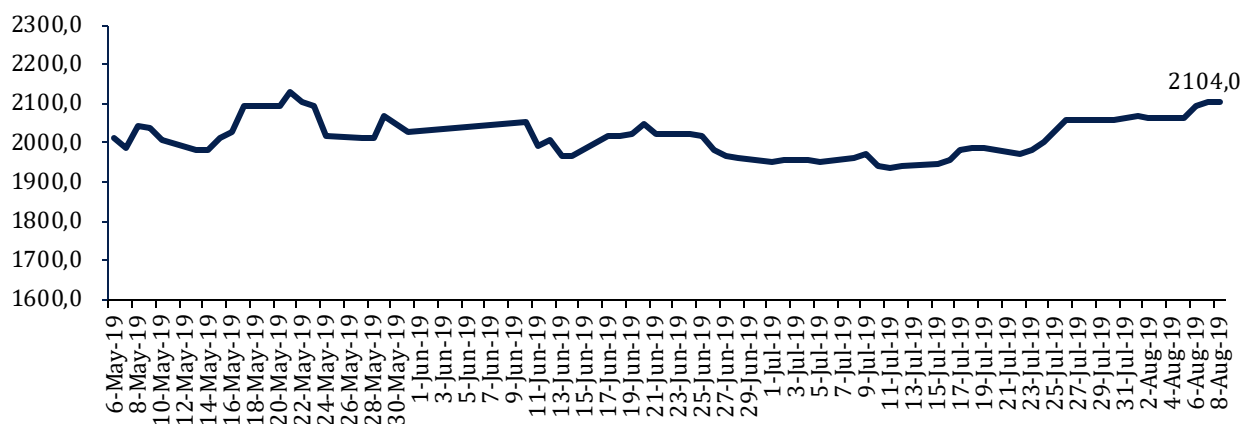
Contact: Research@arthasekuritas.com

Commodity Daily Price Movements

NewCastle Coal Spot Price (US\$/MT)



MPOC CPO PRICE (in MYR/MT)



Upcoming Economic Event

Date	Country	Event	Actual	Forecast	Previous
5 Aug 2019	IDN	GDP (YoY)	5.05%	5.05%	5.07%
6 Aug 2019	IDN	Consumer Confidence	124.8		126.4
7 Aug 2019	IDN	FX Reserves (USD) (Jul)	125.9B		123.80B
	USA	Crude Oil Inventories	2.385M		-8.496M
8 Aug 2019	CHN	Trade Balance (USD)			50.98B
	IDN	Retail Sales (YoY)			7.7%

BNGA 1,060 (+2.41%) TAWARKAN SUKUK MUDHARABAH SENILAI Rp2 tn

PT Bank CIMB Niaga Tbk akan menawarkan sukuk mudharabah senilai Rp2 tn yang akan dilaksanakan dalam 2 tahap dan memiliki 3 seri yaitu seri A, B dan C. Seri A memiliki jumlah pokok Rp635 bn dengan tenor 370 hari, Seri B memiliki pokok Rp936 bn dengan tenor 3 tahun dan Seri C memiliki pokok Rp429 bn dengan tenor 5 tahun. Dimana masa penawaran akan berlangsung tanggal 14 - 16 Agustus 2019 dan tercatat pada tanggal 22 Agustus 2019. Pembayaran bagi hasil akan dilaksanakan setiap 3 bulan dan akan dibayarkan pertama kali pada tanggal 21 November 2019.

Sumber: *Investor Daily*

WIKA 2,230 (+1.36%) BIDIK KONTRAK BARU RP 37 TRILIUN PADA 3Q19

PT Wijaya Karya Persero Tbk memproyeksikan akan dapat mengantongi kontrak baru senilai Rp 37 triliun pada 3Q19 dan masih mempertahankan target Rp 61,74 triliun pada tahun 2019 ini. Wika melaporkan realisasi kontrak baru 1H19 pada Rp 15,23 triliun dan jumlah ini baru 24,66% dari target tahun ini. Wika mengincar beberapa pekerjaan seperti mass rapid transit (MRT) phase 2, light rail transit (LRT) phase 2, tol, pelabuhan dan pembangkit listrik.

Sumber: *Bisnis*

AUTO 1,390 (+1.46%) FOKUS PADA PENERAPAN OPERATIONAL EXCELLENCE

PT Astra Otoparts Tbk menekan biaya produksi untuk menjaga pertumbuhan kinerja sepanjang 1H19. Strategi perseroan adalah berfokus pada penerapan operational excellence pada semua aspek bisnis untuk menjadi produsen berbiaya terendah di market. Dari perdagangan, perseroan juga melakukan promosi dan relokasi untuk Shop n Drive yang membuat bisnis perdagangan tumbuh sekitar 6% YoY.

Sumber: *Bisnis*

BKSL 139 (-1.41%) MENAMBAH PROYEK APARTEMEN

PT Sentul City Tbk menambah portofolio proyek yang dijual pada 2H19. BKSL akan menjual apartemen berkonsep low rise di daerah Bogor dengan nama My Home Sentul City. Apartemen ini berdiri diatas lahan seluas 3,000 hektare dan diperkirakan akan selesai dalam dua tahun kedepan.

Sumber: *Kontan*

DOID 418 (+2.45%) TERTEKAN CURAH HUJAN DAN HARGA BATUBARA

PT Delta Dunia Makmur Tbk mencatat pertumbuhan pendapatan menjadi US\$ 435.35 juta (+13.23% YoY) namun laa bersih menyusut menjadi US\$ 4.07 juta. DOID mengklaim penurunan ini diakibatkan oleh turunnya harga batubara dan terbatasnya aktivitas produksi diakibatkan tingginya curah hujan. Per 1H19 DOID telah mencatatkan volume overburden removal sebanyak 191.1 juta bcm dan volume batubara sebanyak 24.2 metrik ton

Sumber: *Kontan*

ICBP Indofood CBP Sukses Makmur Tbk (Target Price: 11,300 – 11,400/Share)



Entry Level: 10,800 – 10,900
Stop Loss: 10,650

Menguat menguji resistance,

ISAT Indosat Tbk (Target Price: 3,500 – 3,550/Share)



Entry Level: 3,350 – 3,400
Stop Loss: 3,300

Candlestick membentuk long white body dan indikator stochastic membentuk goldencross.

INCO Vale Indonesia Tbk (Target Price: 3,200 – 3,250/Share)



Entry Level: 2,930 – 2,980
Stop Loss: 2,880

Candlestick membentuk higher high dan higher low dan indikator stochastic membentuk goldencross.

Stocks	Call	Buy Date	Entry Range	Call Price	Last	Gain/Loss From Call	Target Price Range	Stop Loss
ICBP	HOLD	6 Aug 2019	10,800 - 10,900	10,875	11,225	+3.22%	11,300 - 11,400	10,650
INDF	HOLD	6 Aug 2019	7,000 - 7,100	7,050	7,200	+2.13%	7,300 - 7,400	7,100
INCO	HOLD	7 Aug 2019	2,930 - 2,980	2,950	2,990	+1.36%	3,200 - 3,250	2,880
ISAT	BUY	8 Aug 2019	3,350 - 3,400	3,360	3,360	+0.00%	3,500 - 3,550	3,300

Notes

BUY	Indikator teknikal menunjukkan signal beli dengan sentimen netral/positif.
Spec BUY	Indikator teknikal menunjukkan signal beli dengan sentimen negatif, atau Indikator teknikal netral dengan sentimen positif.
HOLD	Indikator teknikal netral dan sentimen netral.
SELL	Indikator teknikal menunjukkan signal jual dengan sentimen netral/negatif.

Disclaimer

We have based this document on information obtained from sources we believe to be reliable, but we do not make any representation or warranty nor accept any responsibility or liability as to its accuracy, completeness or correctness. Expressions of opinion contained herein are those of Artha Sekuritas Indonesia only and are subject to change without notice. Any recommendation contained in this document does not have regard to the specific investment objectives, financial situation and the particular needs of any specific addressee. This document is for the information of the addressee only and is not to be taken as substitution for the exercise of judgment by the addressee. This document is not and should not be construed as an offer or a solicitation of an offer to purchase or subscribe or sell any securities.



PT Artha Sekuritas Indonesia

A Member of the Indonesia Stock Exchange

Equity Tower, Lt. 22 E-F

Sudirman Central Business District Lot 9

Jalan Jendral Sudirman Kav 52-53

Jakarta Selatan, 12190

Telephone +(62) (21) 515 2338

Fax +(62) (21) 515 2339

Email cs@arthasekuritas.com

www.arthasekuritas.com