

IHSG: 6,119.47 (-0.91%)



IHSG Statistics

Vol (Mil Lembar): 16,970

Prev: 6,175.70

Value (Rp Miliar): 10,501

Low - High: 6,023 - 6,158 **Frequency: 550,294**

SUMMARY

IHSG ditutup melemah. IHSG ditutup melemah di level **6,119.47 (-0.91%)**, Penguatan didorong oleh MISC-IND (-2.26%) dan Finance (-1.90%). IHSG ditutup melemah dipengaruhi oleh tekanan global yang mendorong aksi jual terutama oleh investor asing. Investor asing mencatatkan penjualan bersih sebesar Rp 2.1 tn di seluruh pasar.

Bursa Amerika Serikat ditutup Menguat. Dow Jones ditutup **26,029.52 (+1.21%)**, NASDAQ ditutup **7,833.27 (+1.39%)**, S&P 500 ditutup **2,881.77 (+1.30%)**. Bursa US ditutup menguat setelah mengalami perlemahan terkuat pada hari sebelumnya. Penguatan kembali terjadi setelah Tiongkok memutuskan untuk memperkuat kembali mata uangnya yang awalnya ditakuti oleh investor apabila mata uang Yuan terus mengalami perlemahan dan dampak merusak perdagangan dari US. Pagi ini bursa Asia dibuka bercampur dan cenderung melemah, menanti ketentuan dari Tiongkok untuk nilai tukar Yuan terhadap USD yang pasti.

IHSG diprediksi Melemah

Resistance 2 : 6,235











Resistance 1 : 6,177

Support 1 : 6,042

Support 2 : 5,965

IHSG diprediksi melemah, Candlestick IHSG membentuk doji menandakan pelemahan mulai terbatas. Namun indikator stochastic mulai melebar setelah mengalami deadcross mengindikasikan potensi pelemahan masih terbuka.

Commodity	Last	Change	Change (%)
Gold	1,476.9	2.820	0.19%
Silver	16.488	0.095	0.58%
Copper	2.562	0.023	0.91%
Nickel	14,963	105.000	0.71%
Oil (WTI)	53.38	-1.310	-2.40%
Brent Oil	58.610	-1.200	-2.01%
Nat Gas	2.106	0.036	1.74%
Coal (ICE)	68.1	-0.850	-1.23%
CPO (Myr)	2,093	0.000	0.00%

Country Index	Last	Change	Change (%)
JCI 	6,119.47	-56	-0.91%
NIKKEI 	20,585.31	-135	-0.65%
HSI 	25,976.24	-175	-0.67%
DJIA 	26,029.52	312	1.21%
NASDAQ 	7,833.27	107	1.39%
S&P 500 	2,881.77	37	1.30%
EIDO 	24.18	0.14	0.58%
FTSE 	7,171.69	-52	-0.72%
CAC 40 	5,234.65	-7	-0.13%
DAX 	11,567.96	-91	-0.78%

Major Currencies	Last	Change	Change (%)
USD/IDR	14,265.00	10.000	0.07%
SGD/IDR	10,331.34	36.690	0.36%
USD/JPY	106.32	0.370	0.35%
EUR/USD	1.1205	0.000	0.03%
USD/HKD	7.8380	-0.010	-0.12%
USD/CNY	7.0264	-0.024	-0.35%

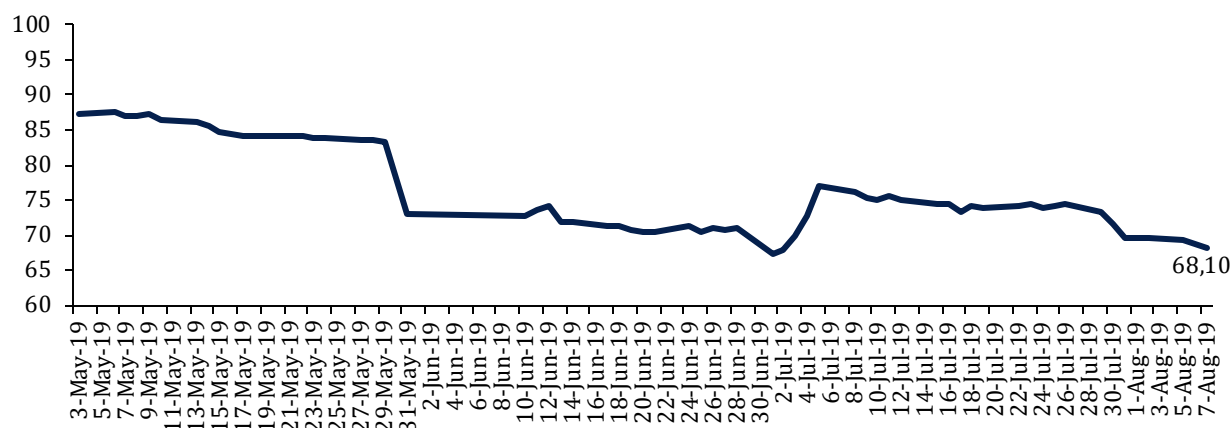
Top Gainers	Last	Change	Change (%)
ANTM	940	80	9.30%
INCO	2,950	140	4.98%
CTRA	1,225	25	2.08%
MEDC	795	15	1.92%
SMGR	12,575	175	1.41%

Top Losers	Last	Change	Change (%)
TKIM	9,375	-525	-5.30%
BTPS	3,340	-180	-5.11%
ITMG	16,050	-800	-4.75%
UNTR	22,750	-1125	-4.71%
BBRI	4,100	-170	-3.98%

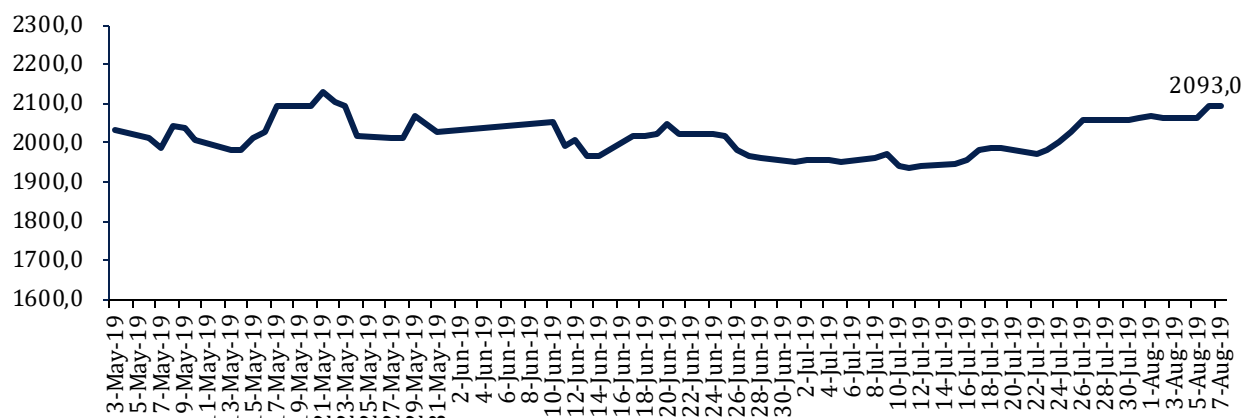
Top Value	Last	Change	Change %
BBCA	29,400	-600	-2.00%
BBRI	4,100	-170	-3.98%
BMRI	7,250	-175	-2.36%
TLKM	4,130	50	1.23%
ASII	6,750	-175	-2.53%

Commodity Daily Price Movements

NewCastle Coal Spot Price (US\$/MT)



MPOC CPO PRICE (in MYR/MT)



Last data available: 5th Aug 2019

Upcoming Economic Event

Date	Country	Event	Actual	Forecast	Previous
5 Aug 2019	IDN	GDP (YoY)	5.05%	5.05%	5.07%
6 Aug 2019	IDN	Consumer Confidence	124.8		126.4
7 Aug 2019	IDN	FX Reserves (USD) (Jul)			123.80B
	USA	Crude Oil Inventories			-8.496M
8 Aug 2019	CHN	Trade Balance (USD)			50.98B
	IDN	Retail Sales (YoY)			7.7%

SEKTOR RITEL – INDONESIA GREAT SALE BIDIK Rp35 tn

Asosiasi Pengelola Pusat Belanja Indonesia (APPBI) dan Asosiasi Pengusaha Ritel Indonesia (APRINDO) akan menggelar Indonesia Great Sale pada tanggal 14 – 25 Agustus 2019 dengan target transaksi Rp35 Triliun. Dimana pusat perbelanjaan di Indonesia akan menawarkan diskon hingga 74%. Hal ini bertujuan untuk merangsang keinginan belanja dari konsumen dan memberikan dampak positif pada industri ritel. Beberapa saham yang akan terkena dampak dari acara ini adalah: MAPI, LPPF, RALS, dan ACES

Sumber: *Investor Daily*

SMSM 1,545 (+0.98%) MEMANGKAS TARGET TAHUN 2019

PT Selamat Sempurna Tbk memangkas target 2019 yang telah ditetapkan pada awal tahun. Pada 2H19 SMSM proyeksikan flat atau tumbuh maksimal 5%. Segmen bodymaker juga memiliki banyak challenges. Kinerja perseroan untuk 1H19 walaupun positif, tetapi dinilai masih dibawah ekspektasi dan belum memuaskan. Penurunan performa pada 1H19 majority disebabkan oleh segmen bisnis anak usaha karoseri yang merupakan produk utama anak perusahaan.

Sumber: *Bisnis*

INCO 2,950 (+4.98%) MENJAGA STABILITAS PRODUKSI DAN EFISIENSI BIAYA

PT Vale Indonesia Tbk akan menjaga momentum produksi yang mulai berjalan normal di Mei 2019 dan juga melakukan efisiensi biaya untuk 2H19. Laba perseroan tertekan karena tingkat produksi dan penjualan yang lebih rendah. Selain turunnya tingkat produksi dan penjualan, harga realisasi 1H19 turun menjadi US\$9.479 per ton (-8.9% YoY). Produksi akan tetap berjalan dengan normal tahun ini untuk mencapai target 71,000 – 73,000 ton.

Sumber: *Bisnis*

BNGA 1,035 (-0.48%) AKAN TERBITKAN SUKUK RP 2 TRILIUN

PT Bank CIMB Niaga Tbk dalam waktu dekat akan menerbitkan dan menawarkan instrumen sukuk mudharabah senilai Rp 2 triliun. instrumen ini dinamai Sukuk Mudharabah Berkelanjutan I Bank CIMB Tahap II Tahun 2019. Surat utang ini terdiri dari tiga seri, yakni Seri A, Seri B, dan Seri C. Seri A memiliki jumlah pokok sebesar Rp 635 miliar dengan tenor 370 hari kalender dan waktu jatuh tempo pada 31 Agustus 2020. Seri B memiliki jumlah pokok sebesar Rp 936 miliar dengan tenor 3 tahun dan waktu jatuh tempo pada 21 Agustus 2022. Seri C memiliki jumlah pokok sebesar Rp 429 miliar dengan tenor 5 tahun dan waktu jatuh tempo pada 21 Agustus 2024.

Sumber: *Kontan*

SRIL 340 (-1.16%) PENJUALAN KE AMERIKA NAIK 3.2 KALI

PT Sri Rejeki Isman Tbk. mendapatkan keuntungan dari perang dagang antara Amerika Serikat dan China. SRIL mengklaim penjualan ke AS naik hingga 3.2 kali lipat pada 1H19. Kontribusi ekspor dari AS dan Amerika Latin mencapai 13.6% dari total penjualan pada 1H19. Per 1H19 penjualan SRIL naik menjadi US\$ 631.64 juta (+16.1% YoY) dan laba bersih menjadi US\$ 63.25 juta (+12.29% YoY)

Sumber: *Kontan*

ICBP Indofood CBP Sukses Makmur Tbk (Target Price: 11,300 – 11,400/Share)



Entry Level: 10,800 – 10,900

Stop Loss: 10,650

Mengalami koreksi. Tertahan di sekitar area support.

INDF Indofood Sukses Makmur Tbk (Target Price: 7,300 – 7,400/Share)



Entry Level: 7,000 – 7,100

Stop Loss: 6,900

Membentuk doji dan tertahan di sekitar area support. Terlihat peluang penguatan masih terbuka.

INCO Vale Indonesia Tbk (Target Price: 3,200 – 3,250/Share)



Entry Level: 2,930 – 2,980
Stop Loss: 2,880

Candlestick membentuk long white body indikasi melanjutkan penguatan.

Stocks	Call	Buy Date	Entry Range	Call Price	Last	Gain/Loss From Call	Target Price Range	Stop Loss
ICBP	HOLD	6 Aug 2019	10,800 - 10,900	10,875	10,775	-0.92%	11,300 - 11,400	10,650
INDF	BUY	6 Aug 2019	7,000 - 7,100	7,050	7,050	+0.00%	7,300 - 7,400	7,100
INCO	BUY	7 Aug 2019	2,930 - 2,980	2,950	2,950	+0.00%	3,200 - 3,250	2,880

Notes

BUY	Indikator teknikal menunjukkan signal beli dengan sentimen netral/positif.
Spec BUY	Indikator teknikal menunjukkan signal beli dengan sentimen negatif, atau Indikator teknikal netral dengan sentimen positif.
HOLD	Indikator teknikal netral dan sentimen netral.
SELL	Indikator teknikal menunjukkan signal jual dengan sentimen netral/negatif.

Disclaimer

We have based this document on information obtained from sources we believe to be reliable, but we do not make any representation or warranty nor accept any responsibility or liability as to its accuracy, completeness or correctness. Expressions of opinion contained herein are those of Artha Sekuritas Indonesia only and are subject to change without notice. Any recommendation contained in this document does not have regard to the specific investment objectives, financial situation and the particular needs of any specific addressee. This document is for the information of the addressee only and is not to be taken as substitution for the exercise of judgment by the addressee. This document is not and should not be construed as an offer or a solicitation of an offer to purchase or subscribe or sell any securities.



PT Artha Sekuritas Indonesia

A Member of the Indonesia Stock Exchange

Equity Tower, Lt. 22 E-F

Sudirman Central Business District Lot 9

Jalan Jendral Sudirman Kav 52-53

Jakarta Selatan, 12190

Telephone +(62) (21) 515 2338

Fax +(62) (21) 515 2339

Email cs@arthasekuritas.com

www.arthasekuritas.com