

IHSG: 6,175.70 (-2.59%)



IHSG Statistics

Vol (Mil Lembar): 16,760

Prev: 6,340.18

Value (Rp Miliar): 9,202

Low - High: 6,176 - 6,315

Frequency: 519,633

SUMMARY

IHSG ditutup melemah. IHSG ditutup melemah di level **6,175.70 (-2.59%)**, Penguatan didorong oleh Infrastruktur (-3.71%) dan Keuangan (-1.48%). IHSG ditutup melemah masih dipengaruhi oleh tekanan global menyebabkan investor asing melakukan aksi jual dari pasar saham. Data GDP yang baru dirilis dinilai sesuai ekspektasi yakni di angka 5.05%.

Bursa Amerika Serikat ditutup Melemah. Dow Jones ditutup **25,717.74 (-2.90%)**, NASDAQ ditutup **7,726.07 (-3.47%)**, S&P 500 ditutup **2,844.74 (-2.98%)**. Bursa US ditutup melemah dan terburuk sepanjang tahun 2019 dimana semua index mengalami penurunan sekitar 3.0% per hari. Hal ini disebabkan oleh meningkatnya ketegangan perang dagang setelah Tiongkok menyerang balik dengan menurunkan nilai tukar uangnya terhadap USD. Selain itu Tiongkok juga melarang pembelian produk agrikultur dari US dan akan menerapkan tarif untuk produk pertanian dari US setelah tanggal 3 Agustus. Tindakan ini dilakukan oleh Tiongkok untuk melawan peningkatan tariff dari US sebesar 10% pada US\$300 miliar nilai import setelah adanya pengumuman Tiongkok dan US ingin bertemu untuk meredakan perang dagang.

IHSG diprediksi Melemah

Resistance 2 : 6,361











Resistance 1 : 6,269

Support 1 : 6,130

Support 2 : 6,083

IHSG diprediksi melemah, Candlestick IHSG membentuk long black body dan indikator stochastic membentuk deadcross mengindikasikan trend pelemahan. Tekanan dari sentimen global diperkirakan masih akan terasa,

Commodity	Last	Change	Change (%)
Gold	1,474.1	33.090	2.30%
Silver	16.508	0.238	1.46%
Copper	2.539	-0.029	-1.13%
Nickel	14,858	375.000	2.59%
Oil (WTI)	54.07	-1.590	-2.86%
Brent Oil	60.040	-1.850	-2.99%
Nat Gas	2.079	-0.042	-1.98%
Coal (ICE)	68.9	-0.250	-0.36%
CPO (Myr)	2,093	31.000	1.50%

Country Index	Last	Change	Change (%)
JCI 	6,175.70	-164	-2.59%
NIKKEI 	20,720.29	-367	-1.74%
HSI 	26,151.32	-767	-2.85%
DJIA 	25,717.74	-767	-2.90%
NASDAQ 	7,726.04	-278	-3.47%
S&P 500 	2,844.74	-87	-2.98%
EIDO 	24.04	-1.28	-5.06%
FTSE 	7,223.85	-183	-2.47%
CAC 40 	5,241.55	-117	-2.19%
DAX 	11,658.51	-214	-1.80%

Major Currencies	Last	Change	Change (%)
USD/IDR	14,255.00	75.000	0.53%
SGD/IDR	10,290.57	-8.680	-0.08%
USD/JPY	105.61	-0.980	-0.92%
EUR/USD	1.1243	0.013	1.21%
USD/HKD	7.8440	0.015	0.19%
USD/CNY	7.0508	0.110	1.59%

Top Gainers	Last	Change	Change (%)
SRIL	344	2	0.58%
ICBP	10,875	25	0.23%
BTPS	3,520	0	0.00%
ITMG	16,850	0	0.00%
TPIA	6,625	0	0.00%

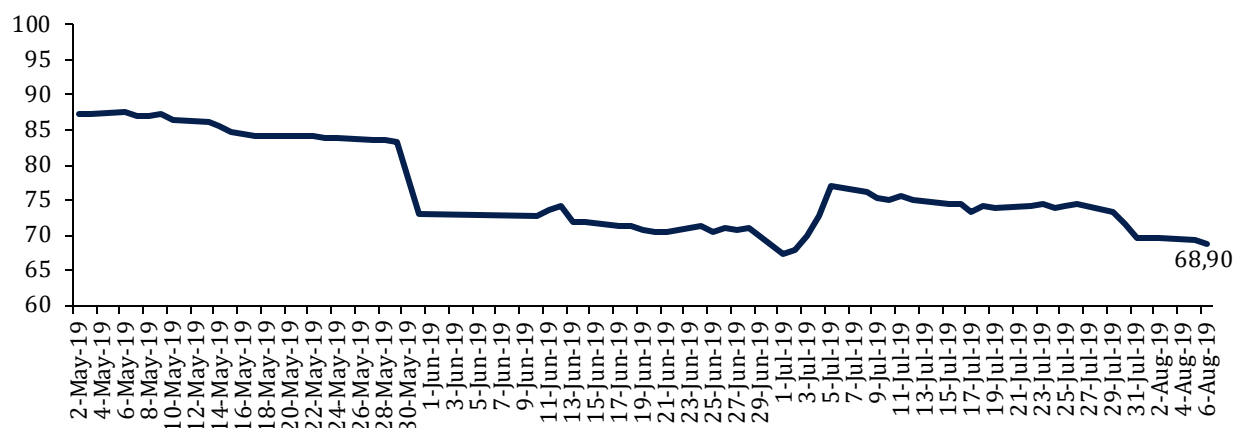
Top Losers	Last	Change	Change (%)
TKIM	9,900	-1075	-9.79%
ERAA	1,855	-155	-7.71%
CTRA	1,200	-75	-5.88%
SCMA	1,320	-75	-5.38%
INDY	1,430	-80	-5.30%

Top Value	Last	Change	Change %
BBRI	4,270	-180	-4.04%
BBCA	30,000	-825	-2.68%
BMRI	7,425	-250	-3.26%
TLKM	4,080	-200	-4.67%
ASII	6,925	-150	-2.12%

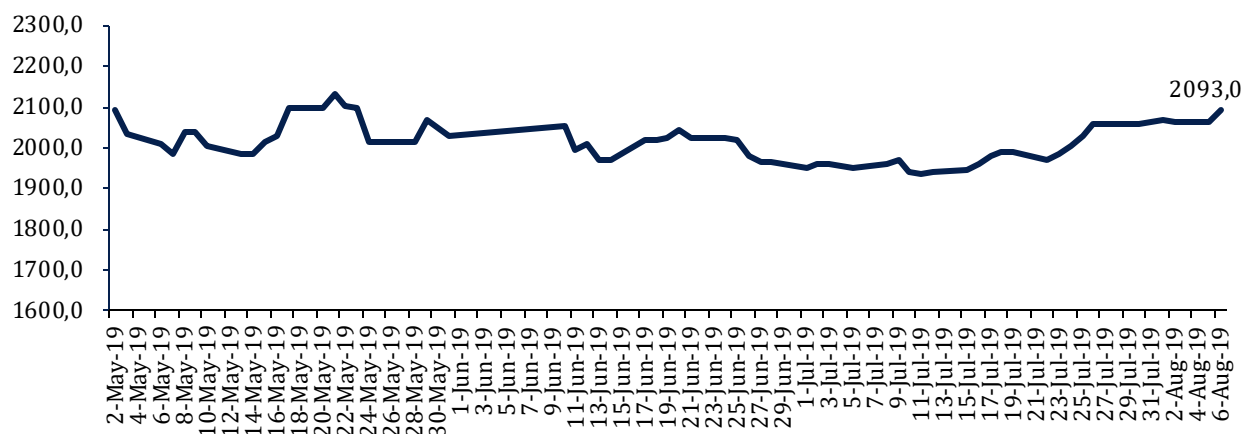
Contact: Research@arthasekuritas.com

Commodity Daily Price Movements

NewCastle Coal Spot Price (US\$/MT)



MPOC CPO PRICE (in MYR/MT)



Upcoming Economic Event

Date	Country	Event	Actual	Forecast	Previous
5 Aug 2019	IDN	GDP (YoY)	5.05%	5.05%	5.07%
6 Aug 2019	IDN	Consumer Confidence			126.4
7 Aug 2019	IDN	FX Reserves (USD) (Jul)			123.80B
	USA	Crude Oil Inventories			-8.496M
8 Aug 2019	CHN	Trade Balance (USD)			50.98B
	IDN	Retail Sales (YoY)			7.7%

ISAT 3,290 (-2.14%) CATATKAN KERUGIAN 1H19 Rp332 Miliar

PT Indosat Tbk mencatatkan kerugian 1H19 sebesar Rp332 bn (Vs 1H18: -436 bn) namun arus kas 1H19 sudah tercatat positif sebesar Rp737 bn (vs 1H18: -Rp356 bn) yang dikontribusikan dari arus kas aktivitas operasi. Margin laba kotor 1H19 meningkat ke level 6.5% (vs 1H18: 4.8%) didorong oleh meningkatnya pendapatan seluler. Sedangkan di level laba operasional mengalami tekanan dari pos biaya keuangan 1H19 yang makin besar Rp1.3 tn (vs 1H18: Rp1.0 tn) lebih besar dari tahun 2018.

Sumber: *Investor Daily*

WSKT 1,795 (-4.01%) AKAN MENERBITKAN OBLIGASI SENILAI RP 6,5 TRILIUN

PT Waskita Karya Persero Tbk berencana menerbitkan 2 surat utang senilai Rp 6,5 triliun di 2H19 untuk melunasi utang lama (refinancing) dan model pengembangan proyek baru. Surat yang akan diterbitkan adalah penawaran umum berkelanjutan (PUB) senilai Rp 3 triliun dan surat utang global setara Rp 3,5 triliun. Tingkat kupon obligasi diprediksikan tidak akan melewati 10% dan bakal berada di satu digit.

Sumber: *Bisnis*

VALE 2,810 (-2.77%) CATATKAN KERUGIAN 1H19 SEBESAR \$26.2 mn

PT Vale Indonesia Tbk melaporkan pendapatan bersih 1H19 senilai \$292.25 mn (-22.0% YoY). Laba kotor perusahaan untuk 1H19 berada di \$-22.8 mn dari tahun sebelumnya \$53.54mn. Rugi bersih perusahaan turun menjadi \$-26.2 mn dari tahun sebelumnya \$29.4 mn. Rugi per saham untuk 1H19 berada di \$0.003 per saham sedangkan tahun sebelumnya mengalami laba per saham senilai \$0.003 per saham.

Sumber: *Bisnis*

TOWR 690 (-2.81%) TARGETKAN REALISASI CAPEX RP 3.5 Tn UNTUK EKSPANSI

PT Sarana Menara Nusantara Tbk akan menggenjot ekspansi di semester II-2019. TOWR menargetkan belanja modal atau capex mencapai Rp 3,4 triliun-3,5 triliun hingga akhir 2019. Per Juni 2019, total bisnis baru TOWR yang sudah rampung mencapai 1.900 tower leases dan penyewaan fiber optik mencapai 14.500 km. Selain itu, masih ada pula order/pesanan yang sudah diterima dan akan diselesaikan selama semester II-2019 yakni 1.000 tower leases.

Sumber: *Kontan*

SMSM 1,530 (-1.29%) AKAN BAGIKAN DIVIDEN INTERIM RP 15 PER SAHAM

PT Selamat Sempurna Tbk akan membagikan dividen interim sebesar Rp 15 per lembar saham pada 23 Agustus 2019. Berdasarkan jadwal pembagian dividen, cum date pada pasar reguler dan negosiasi adalah pada tanggal 8 Agustus 2019 dan pasar tunai pada 12 Agustus 2019. Ex date pada pasar reguler dan negosiasi adalah pada tanggal 9 Agustus 2019 dan 13 Agustus 2019. Dan pembayaran dividen interim akan dilakukan pada 23 Agustus 2019.

Sumber: *Kontan*

ICBP Indofood CBP Sukses Makmur Tbk (Target Price: 11,300 – 11,400/Share)



Entry Level: 10,800 – 10,900

Stop Loss: 10,650

Menguat dengan volume tinggi. Candlestick membentuk higher high dan higher low.

INDF Indofood Sukses Makmur Tbk (Target Price: 7,300 – 7,400/Share)



Entry Level: 7,000 – 7,100

Stop Loss: 6,900

Membentuk doji dan tertahan di sekitar area support. Terlihat peluang penguatan masih terbuka.

UNTR United Tractors Tbk (Target Price: 25,800 – 26.300/Share)



Entry Level: 24,300 – 24,800
Stop Loss: 23,900

Breakdown support. Sell/Cutloss.

Stocks	Call	Buy Date	Entry Range	Call Price	Last	Gain/Loss From Call	Target Price Range	Stop Loss
BBRI	SELL	11 Jul 2019	4,450 - 4,500	4,470	4,270	-4.45%	4,630 - 4,680	4,400
ASII	SELL	24 Jul 2019	7,100 - 7,175	7,150	6,925	-3.15%	7,400 - 7,500	7,050
CTRA	SELL	26 Jul 2019	1,250 - 1,280	1,280	1,200	-6.25%	1,380 - 1,420	1,220
AKRA	SELL	5 Aug 2019	4,000 - 4,080	4,060	3,890	-4.18%	4,220 - 4,300	3,950
UNTR	SELL	5 Aug 2019	24,300 - 24,800	24,575	23,875	-2.84%	25,800 - 26,300	23,900
ICBP	BUY	6 Aug 2019	10,800 - 10,900	10,875	10,875	+0.00%	11,300 - 11,400	10,650
INDF	BUY	6 Aug 2019	7,000 - 7,100	7,050	7,050	+0.00%	7,300 - 7,400	7,100

Notes

BUY	Indikator teknikal menunjukkan signal beli dengan sentimen netral/positif.
Spec BUY	Indikator teknikal menunjukkan signal beli dengan sentimen negatif, atau Indikator teknikal netral dengan sentimen positif.
HOLD	Indikator teknikal netral dan sentimen netral.
SELL	Indikator teknikal menunjukkan signal jual dengan sentimen netral/negatif.

Disclaimer

We have based this document on information obtained from sources we believe to be reliable, but we do not make any representation or warranty nor accept any responsibility or liability as to its accuracy, completeness or correctness. Expressions of opinion contained herein are those of Artha Sekuritas Indonesia only and are subject to change without notice. Any recommendation contained in this document does not have regard to the specific investment objectives, financial situation and the particular needs of any specific addressee. This document is for the information of the addressee only and is not to be taken as substitution for the exercise of judgment by the addressee. This document is not and should not be construed as an offer or a solicitation of an offer to purchase or subscribe or sell any securities.



PT Artha Sekuritas Indonesia

A Member of the Indonesia Stock Exchange

Equity Tower, Lt. 22 E-F

Sudirman Central Business District Lot 9

Jalan Jendral Sudirman Kav 52-53

Jakarta Selatan, 12190

Telephone +(62) (21) 515 2338

Fax +(62) (21) 515 2339

Email cs@arthasekuritas.com

www.arthasekuritas.com